

O IMPACTO DA RECUPERAÇÃO ECONÔMICA NO VAREJO

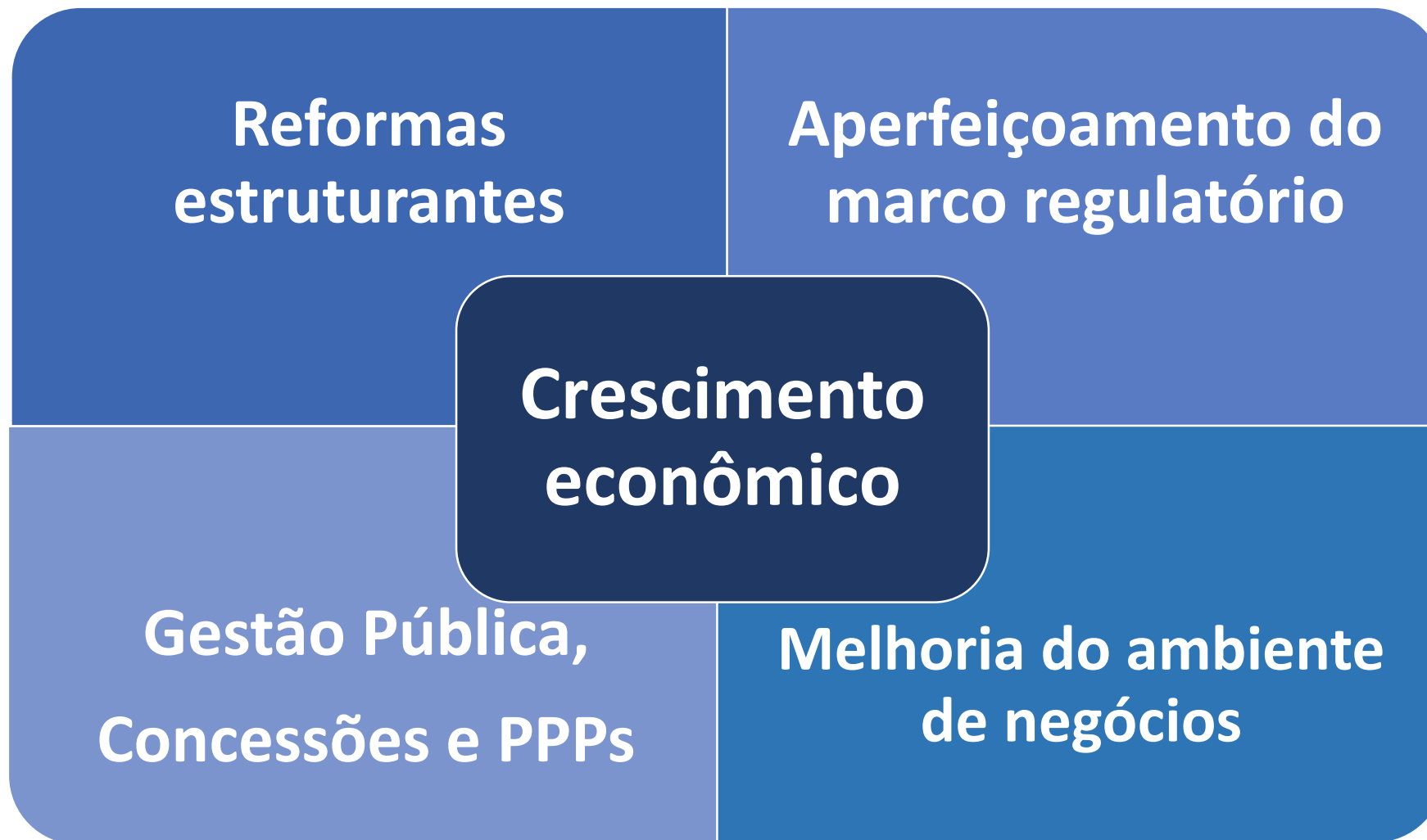


DYOGO HENRIQUE DE OLIVEIRA
Ministro do Planejamento, Desenvolvimento e Gestão

MINISTÉRIO DO
PLANEJAMENTO,
DESENVOLVIMENTO E GESTÃO



PILARES PARA O CRESCIMENTO



A AGENDA DE REFORMAS ESTRUTURANTES AVANÇA

- ❑ **Novo Regime Fiscal:** EC 95/2016 estabeleceu teto para a despesa primária.
- ❑ **Prorrogação da Desvinculação de Receitas da União (DRU) até 2023.**
- ❑ **Reforma Trabalhista:**
 - ❑ Reforço dos acordos coletivos de trabalho, que podem prevalecer sobre a lei em assuntos como horário de trabalho, planos de carreira e remuneração por produtividade. Esses acordos não podem ser revertidos por uma decisão judicial e aumentarão a segurança jurídica.
 - ❑ Maior nível de flexibilidade ao mercado de trabalho, eliminando a rigidez na definição de férias, horas extras e banco de horas, além do fim da contribuição sindical obrigatória.
 - ❑ Nova regulamentação da **Terceirização** preencheu uma lacuna legal e fornece segurança jurídica às empresas na contratação de serviços de terceiros.
 - ❑ Formalizados contratos por hora, com pagamento proporcional das obrigações trabalhistas.
- ❑ **Taxa de Longo Prazo (TLP):**
 - ❑ maior transparência nas contas públicas
 - ❑ maior potência da política monetária, permitindo redução estrutural dos juros

MELHORIA DO AMBIENTE DE NEGÓCIOS E REGULATÓRIO

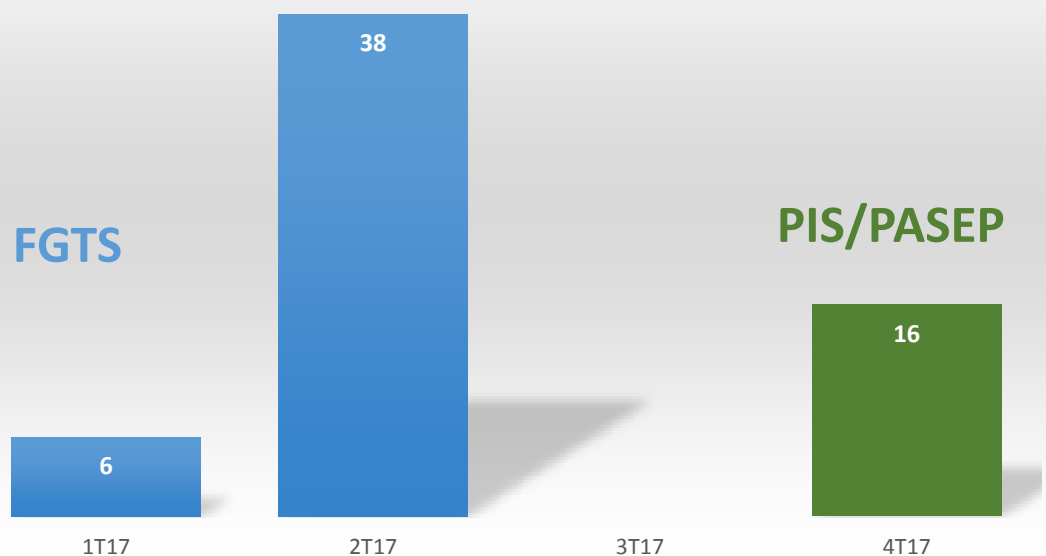
- ❑ **Revisão da Lei do Pré-sal** desobriga a Petrobras de participar de todos os consórcios de exploração.
- ❑ **Novo Marco da Mineração** (MP 790/2017): incentiva investimentos na fase de pesquisa e lavra (com definição de prazos p/ licenças) e eficiência na lavra (critérios objetivos nos leilões).
- ❑ **Distribuição de 50% dos lucros do FGTS**, beneficiando mais de 88 milhões de trabalhadores.
- ❑ **Simplificação dos procedimentos administrativos para as empresas** com o objetivo de simplificação tributária e redução do prazo de abertura de empresas de 100 para 10 dias.
- ❑ **Modernização do Microcrédito Produtivo Orientado** (MP 802/2017), com iniciativas de redução de custos e simplificação operacional.
- ❑ **Centralização em sistema eletrônico do registro de duplicatas** que venham a ser utilizadas como garantias nas operações de crédito.

MELHORIA DO AMBIENTE DE NEGÓCIOS E REGULATÓRIO

- ❑ **Redução da taxa de juros do crédito consignado** face à queda na taxa básica de juros.
- ❑ **Limitações ao uso continuado do crédito rotativo do cartão de crédito**, com saldo devedor sendo obrigatoriamente remetido ao crédito parcelado após 30 dias, modalidade com juros menores.
- ❑ **Lei de Diferenciação de Preços** nas compras em dinheiro e por cartões, medida que visa estimular a redução das taxas cobradas pelos cartões.
- ❑ **Programa Nacional de Regularização Fundiária**: simplificação do processo, afetando diretamente mais de 150 mil famílias de baixa renda.
- ❑ Várias medidas para simplificação do comércio exterior em fase de planejamento ou implementação, como o **Portal Único do Comércio Exterior** e o **Certificado de Origem Digital**.
- ❑ **Modernização das regras sobre alienação fiduciária** (Lei 13.465/2017): definição de valor mínimo em leilão, prazo de averbação e pagamento de parcelas vencidas; possibilidade de intimação via terceiros; redução de fatores que incitam anulação do processo.

RECURSOS LIBERADOS DO FGTS DERAM IMPULSO AO CONSUMO

Impacto das medidas
(R\$ bilhões)



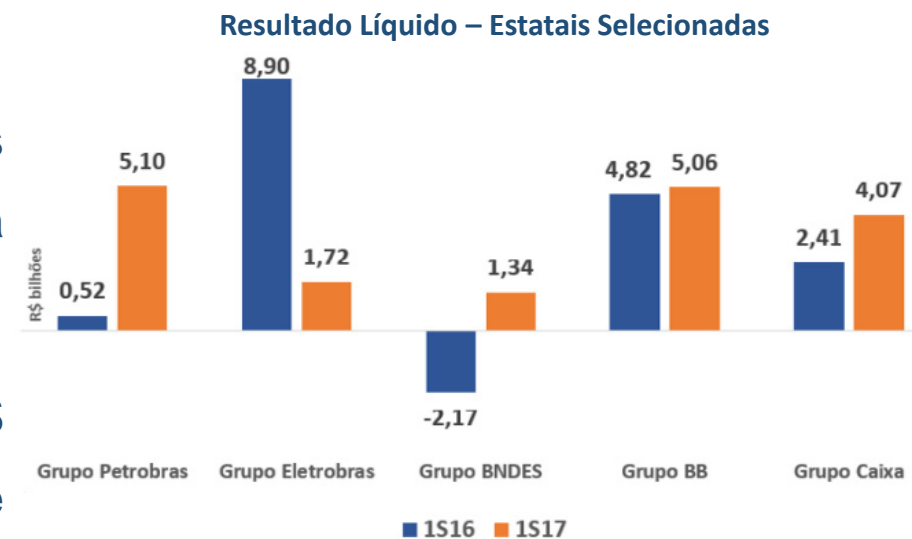
- Pesquisa SPC/CNDL: em maio/2017, 36% dos recursos sacados do FGTS foram destinados para pagamento de dívidas.
- Levantamento CNC: Vestuário e calçados, hiper e supermercados e móveis e eletrodomésticos responderam por 80% do valor direcionado dos saques do FGTS ao varejo.
- Indicadores de licenciamento (Fenabreve) apresentam crescimento forte interanual de 10,8% para o período março-setembro/2017. Uma inferência possível é a de que os recursos do FGTS tenham contribuído para pagamento da entrada do financiamento dos veículos, combinado com a redução de juros dessa linha de crédito no período.
- Além disso, parte dos recursos foram direcionados para depósitos nas cadernetas de poupança, que voltaram a ter captação líquida positiva.

MODERNIZAÇÃO DA GESTÃO PÚBLICA E EFICIÊNCIA DO GASTO

- ❑ **Comitê de Monitoramento e Revisão de Políticas Públicas (CMAP)**, como Auxílio-Doença: até 04/ago foram cancelados 203 mil (economia estimada de R\$2,7 bilhões/ano).
- ❑ **Novo FIES**: redução dos juros e da inadimplência, e sustentabilidade do programa.
- ❑ **Redução de 11 ministérios e 4.184 Cargos, Funções e Gratificações.**
- ❑ **Transformação de 10.462 cargos DAS em Funções Comissionadas (FCPE).**
- ❑ **Redução real de 7,2% das despesas de custeio administrativo no 1ºS/2017 face ao 1ºS/2016.**
- ❑ **MP nº 788/17** disciplinando a restituição de créditos públicos, como Benefícios de Prestação Continuada (BPC), transferidos indevidamente a pessoas falecidas (potencial de recuperação de R\$ 600 milhões no âmbito federal).
- ❑ **Programa de Desligamento Voluntário – PDV** (MP 792/2017); jornada de trabalho reduzida, com remuneração proporcional; licença sem remuneração, com pagamento de incentivo em pecúnia.

MODERNIZAÇÃO DA GESTÃO NAS EMPRESAS ESTATAIS

- ❑ **Nova Lei das Estatais** estabelece regras rígidas para compras, licitações e para a nomeação de cargos de direção em empresas públicas e de sociedade mista.
- ❑ **Redução no quadro** de pessoal efetivo das estatais não dependentes em mais de 16 mil colaboradores no primeiro semestre do ano, e em mais de 33 mil colaboradores em relação a dezembro de 2015 (6% do quadro total).
- ❑ **Indicador de Acompanhamento da Governança nas Estatais Federais (IAG):** estabelecerá rating que dará selos de governança para as empresas.
- ❑ **Redução do total de endividamento das empresas estatais federais em R\$ 116 bilhões (21,3%)** até o 2º trimestre de 2017 na comparação com 2015.
- ❑ **Aumento do lucro das Estatais Federais de R\$ 14,5 bilhões para R\$ 17,3 bilhões (19,6%)** na comparação entre os primeiros semestres de 2017 e 2016.



PPI - INVESTIMENTOS, CONCESSÕES E PRIVATIZAÇÕES

R\$ 24
bilhões
em outorgas

EMPREENHIMENTO	DATA
Terminal de Contêineres de Salvador-Tecon	16/11/2016
Terminal de Fertilizantes de Paranaguá-Fospar	16/11/2016
CELG-D (privatização)	14/02/2017
Terminal STM 04 - Santarém	23/03/2017
Terminal STM 05 - Santarém	23/03/2017
4ª Rodada de Campos Marginais	11/05/2017
Pequena Central Hidrelétrica-Pery/SC	07/07/2017
Aeroporto de Fortaleza	27/07/2017
Aeroporto de Salvador	27/07/2017
Aeroporto de Florianópolis	27/07/2017
Aeroporto de Porto Alegre	27/07/2017
Terminal Portuário Santa Catarina-Tesc	27/07/2017
Concessão de 31 Lotes de Instalações de Transmissão	11/08/2017
Terminal de Trigo/RJ	22/08/2017
Terminal Químico de Aratu - Tequimar - Porto de Itaqui/MA	22/08/2017
14ª rodada de licitações de blocos exploratórios	27/09/2017
Concessão das UHE: São Simão, Jaguará, Miranda e Volta Grande	27/09/2017

AGENDA DE INVESTIMENTOS, CONCESSÕES E PRIVATIZAÇÕES

2017

- 27/10/2017: 2ª e 3ª Rodada da Partilha
- 10/12/2017: Leilão da LOTEX
- 15/12/2017: Edital da Ferrovia Norte Sul
- 27/12/2017: Edital da Rodovia de Integração do Sul (RIS)
- Abertura de capital da BR Distribuidora

2018

Distribuidoras de Energia: AME, BV, CEAL, CEPISA, CERON e ELETROACRE.

Petróleo: 4ª Rodada de Partilha; 15ª Rodada de licitações de blocos, na modalidade de concessão; 5ª Rodada de licitações de campos terrestres maduros

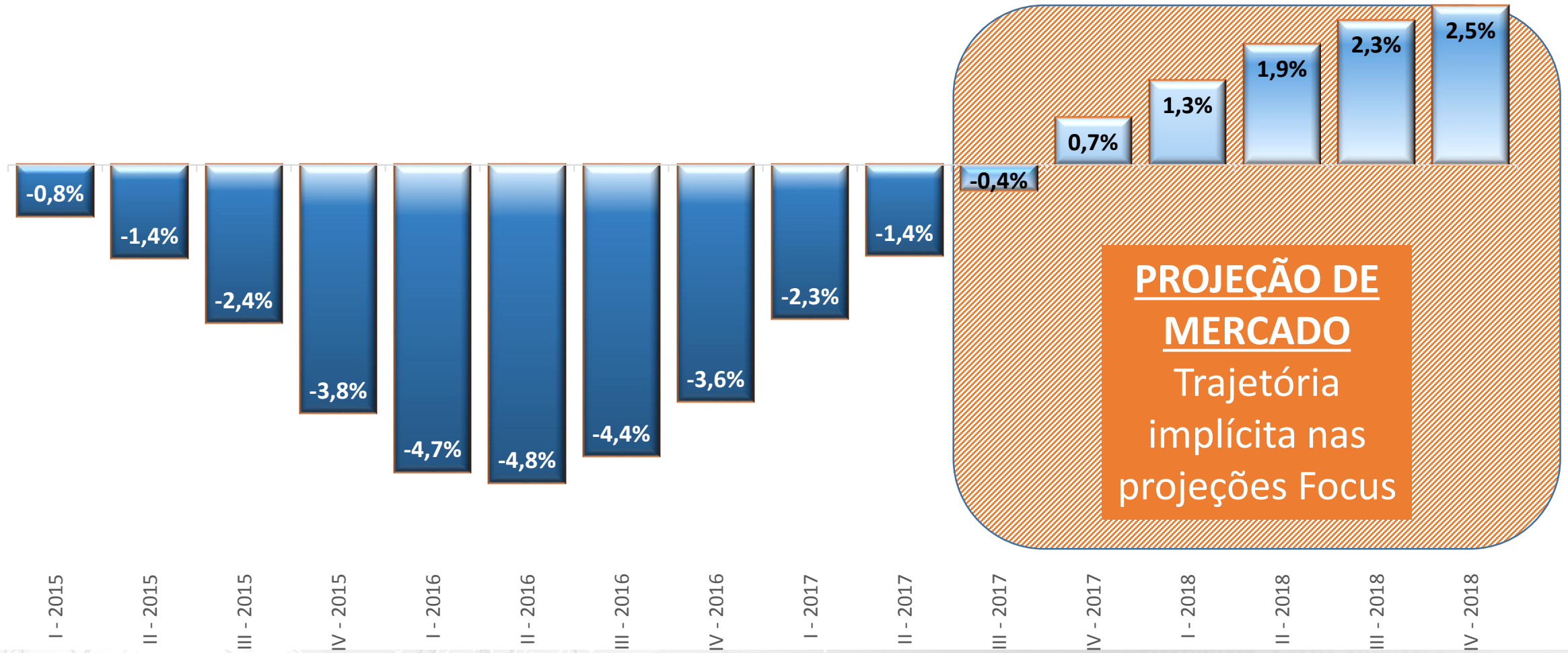
Privatização da Eletrobras

Venda das Participações em Aeroportos da Infraero

Concessão de aeroportos

A POLÍTICA ECONÔMICA E AS MEDIDAS JÁ ADOTADAS TROUXERAM RECUPERAÇÃO DO PIB

Produto Interno Bruto
(Var. % em 4 trimestres contra período anterior)



Fonte: IBGE e BCB/FOCUS de 13/out. Elaboração: SEPLAN/MPDG

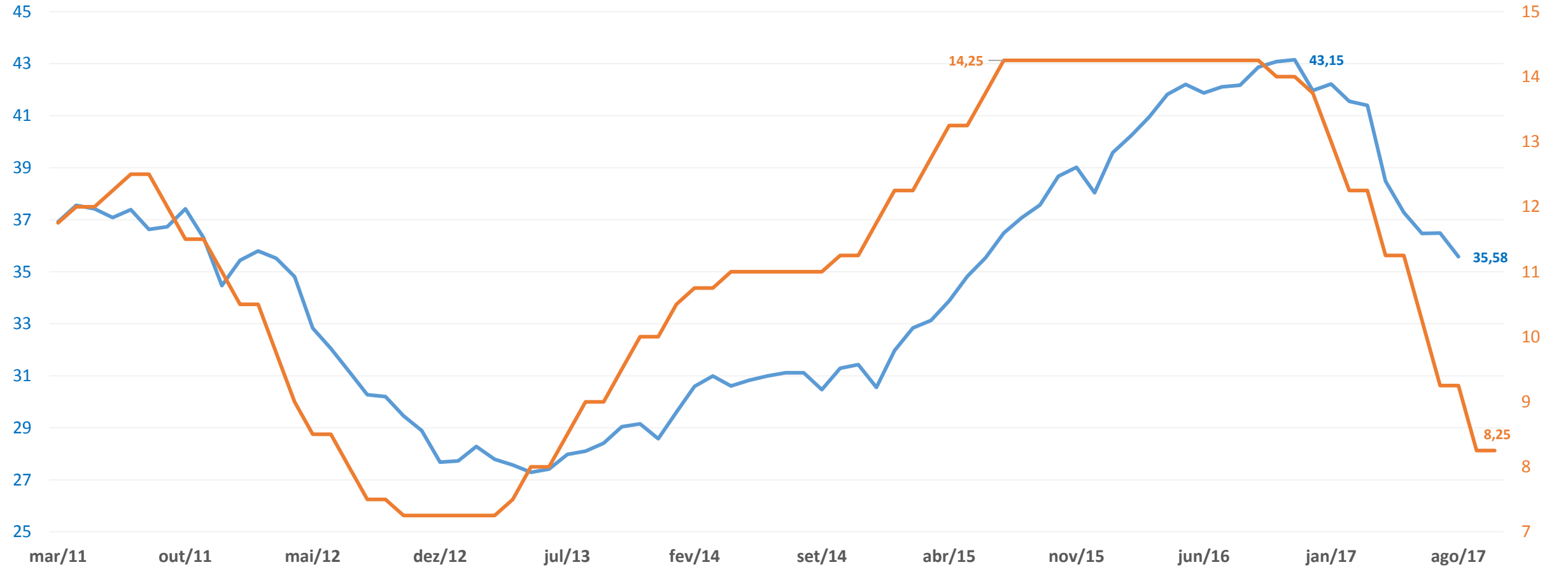
COM RECUPERAÇÃO DE SERVIÇOS E DO CONSUMO DAS FAMÍLIAS

	Variação % ante trimestre anterior (com ajuste sazonal)				
	2016 II	2016 III	2016 IV	2017 I	2017 II
PIB p.m	-0,4	-0,6	-0,5	1,0	0,2
Oferta					
Agropecuária	-0,2	0,7	2,1	11,5	0,0
Indústria	0,5	-1,4	-0,9	0,7	-0,5
Serviços	-0,7	-0,5	-0,7	0,2	0,6
Demanda					
Consumo das Famílias	-1,3	-0,3	-0,3	0,0	1,4
Consumo do Governo	0,2	-0,6	-0,2	-0,7	-0,9
FBCF	0,4	-2,8	-1,3	-0,9	-0,7
Exportação	-0,5	-2,3	-1,0	5,2	0,5
Importação (-)	8,3	-3,6	3,3	0,6	-3,5

Fonte: IBGE. Elaboração: SEPLAN/MP

REDUÇÃO DOS JUROS BÁSICOS TRAZ BENEFÍCIOS DIRETOS AO CONSUMO

Taxa de juros para pessoa física
(% a.a.)



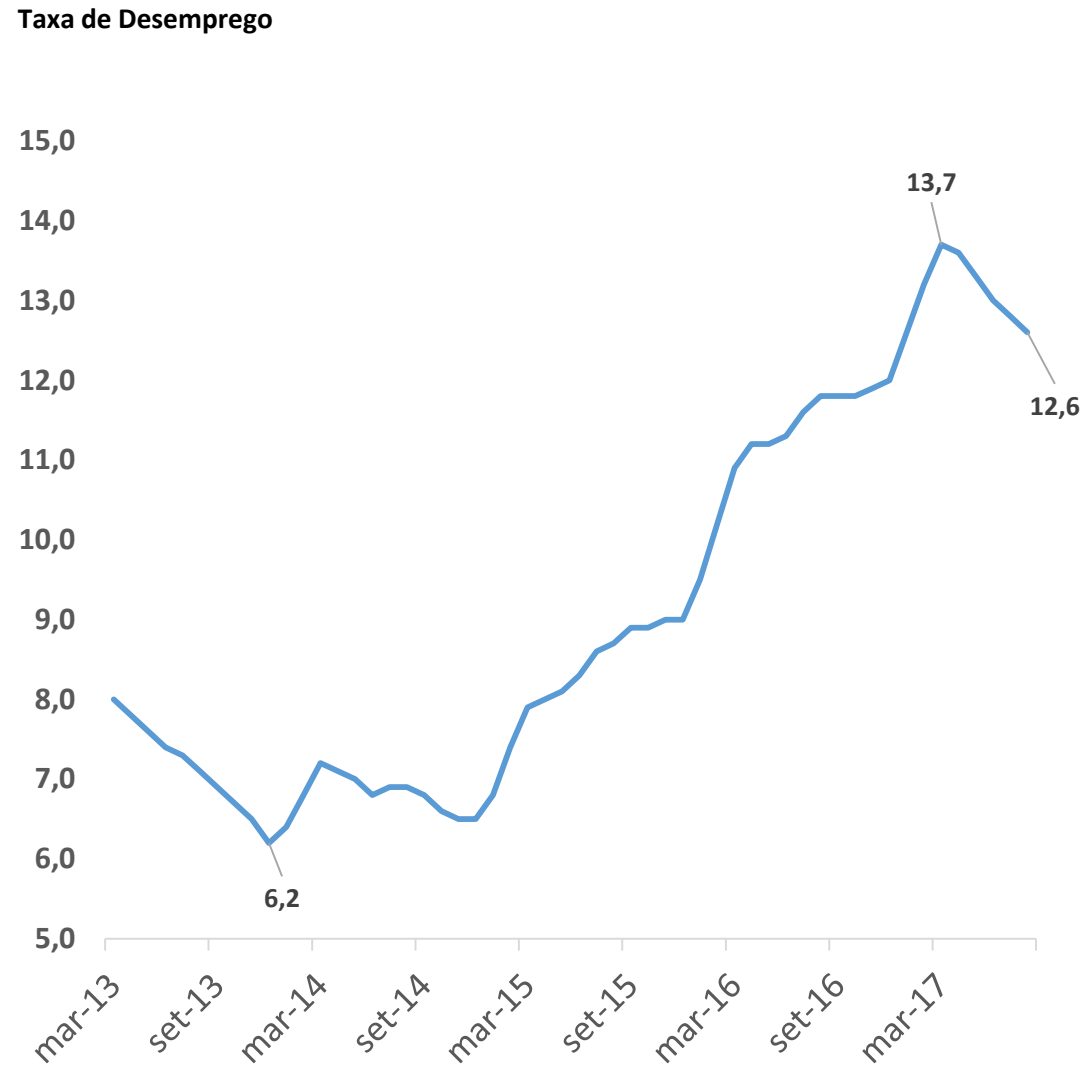
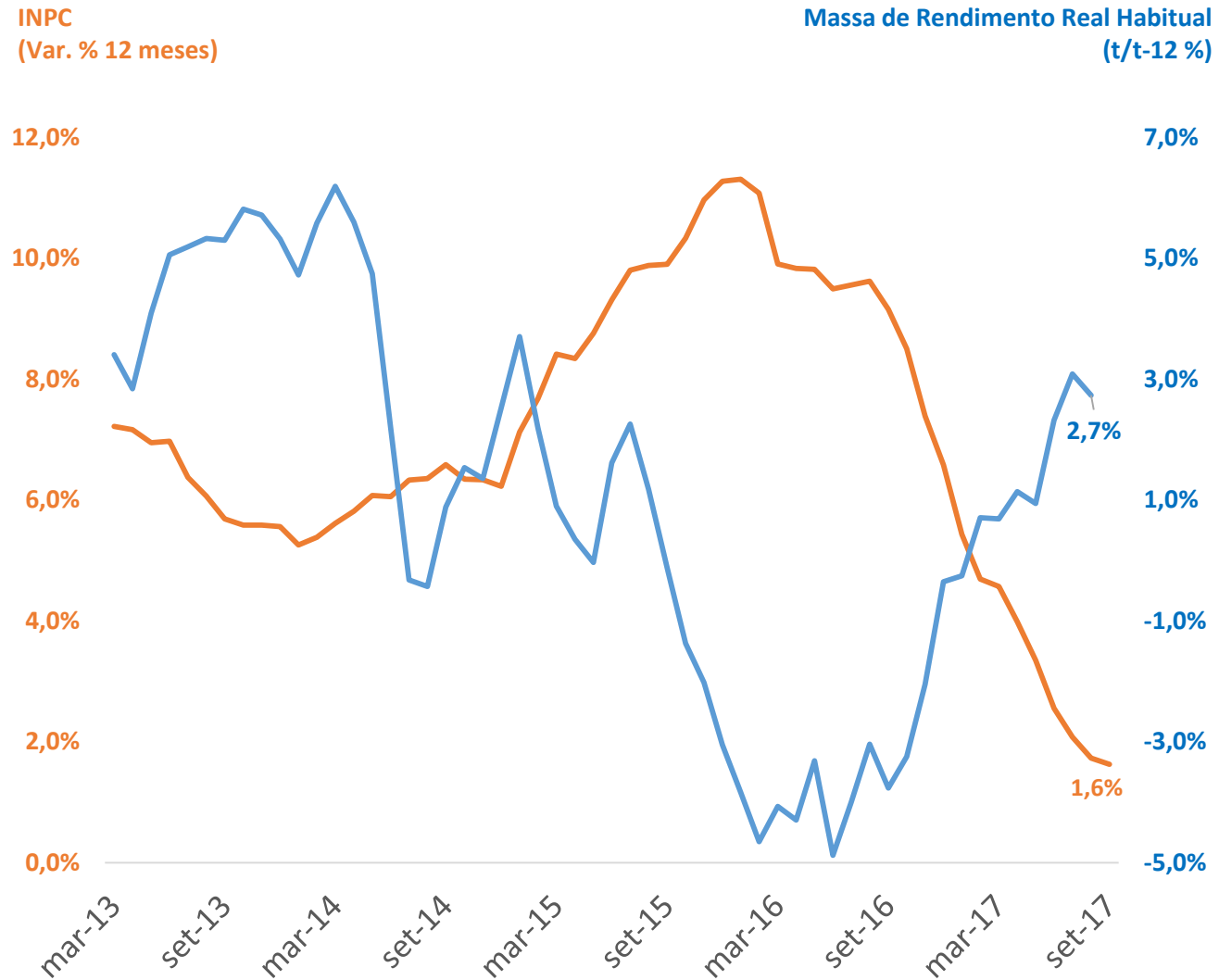
Fonte: BCB

Elaboração: MPDG.

MINISTÉRIO DO
PLANEJAMENTO,
DESENVOLVIMENTO E GESTÃO



RECUE DA INFLAÇÃO E DO DESEMPREGO AMPLIAM RECURSOS DISPONÍVEIS PARA AS FAMÍLIAS



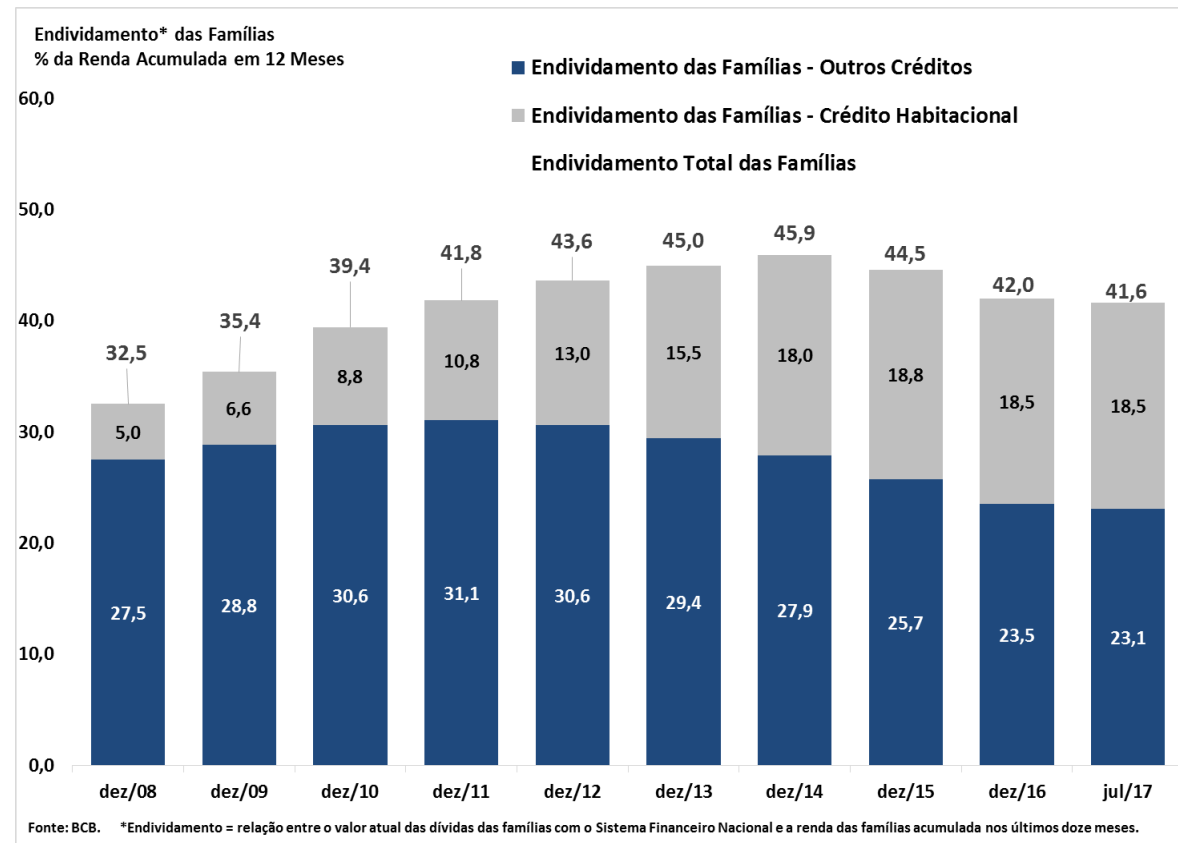
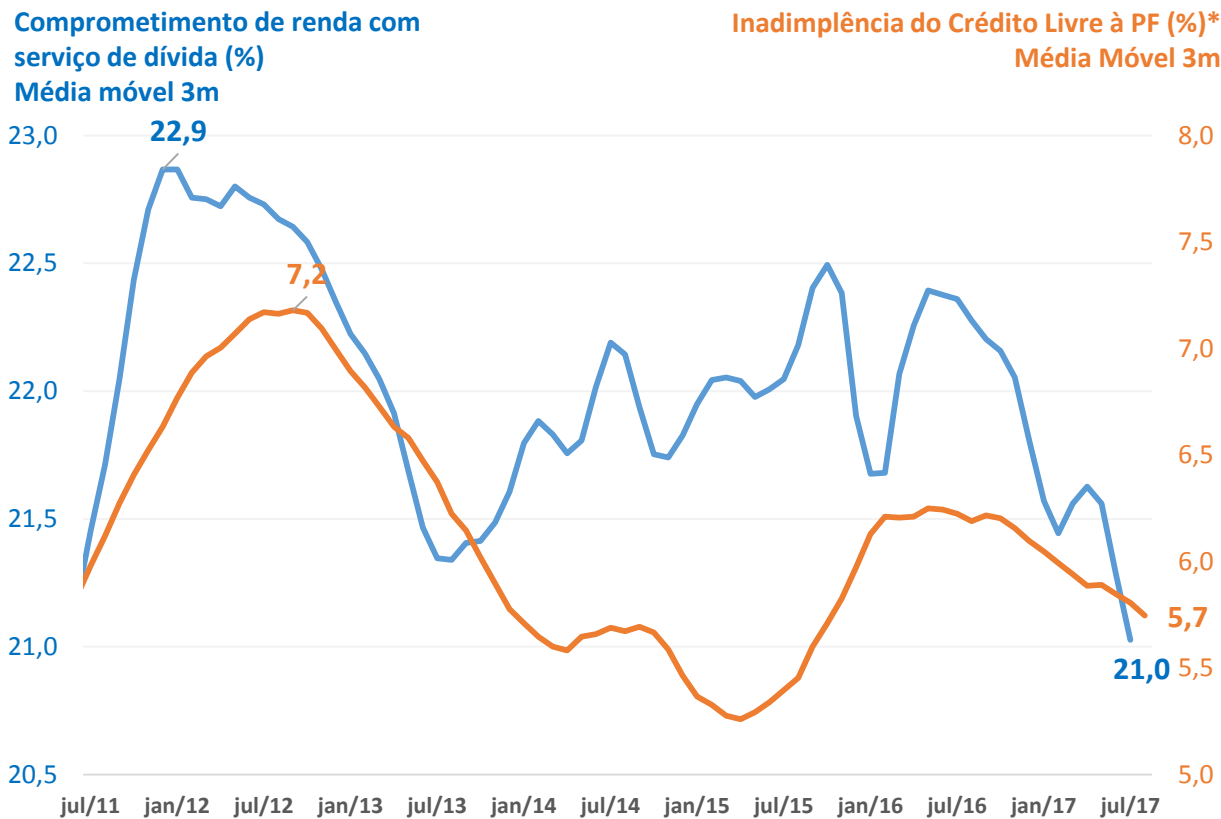
Fonte: IBGE

MINISTÉRIO DO
PLANEJAMENTO,
DESENVOLVIMENTO E GESTÃO



AS CONDIÇÕES DE CRÉDITO ÀS FAMÍLIAS MELHORARAM

✓ Entre janeiro e agosto de 2017, houve crescimento de R\$ 19,0 bilhões no CRÉDITO PARA PESSOA FÍSICA COM RECURSOS LIVRES, sendo R\$ 17,5 bilhões relativos ao CRÉDITO CONSIGNADO.

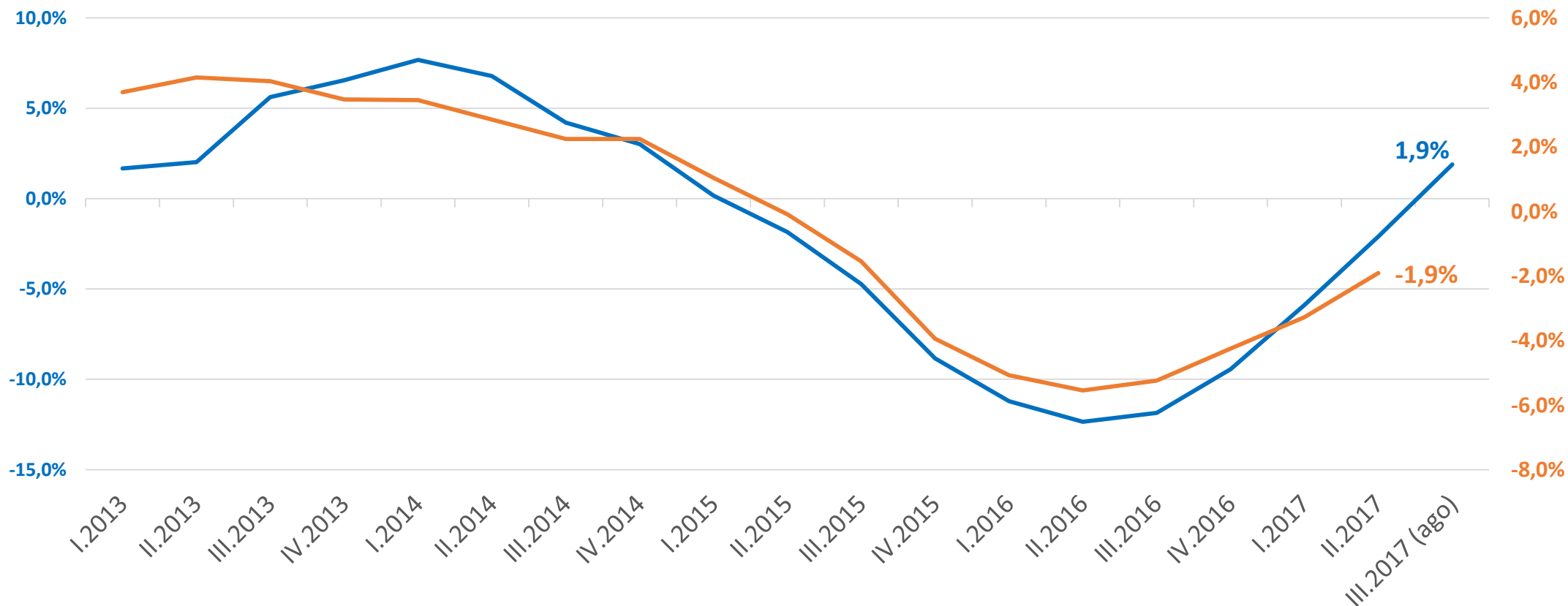


Fonte: BCB Nota: * Percentual da carteira de crédito do Sistema Financeiro Nacional com pelo menos uma parcela com atraso superior a 90 dias.

MELHORA NO CRÉDITO ÀS FAMÍLIAS PROPICIA RECUPERAÇÃO DO CONSUMO

Novas Concessões de Crédito
Livre à PF - Var. Real (% a.a.)

Consumo das Famílias
(4T/4T₋₁)



Fonte: BCB e IBGE
Elaboração: MPDG.

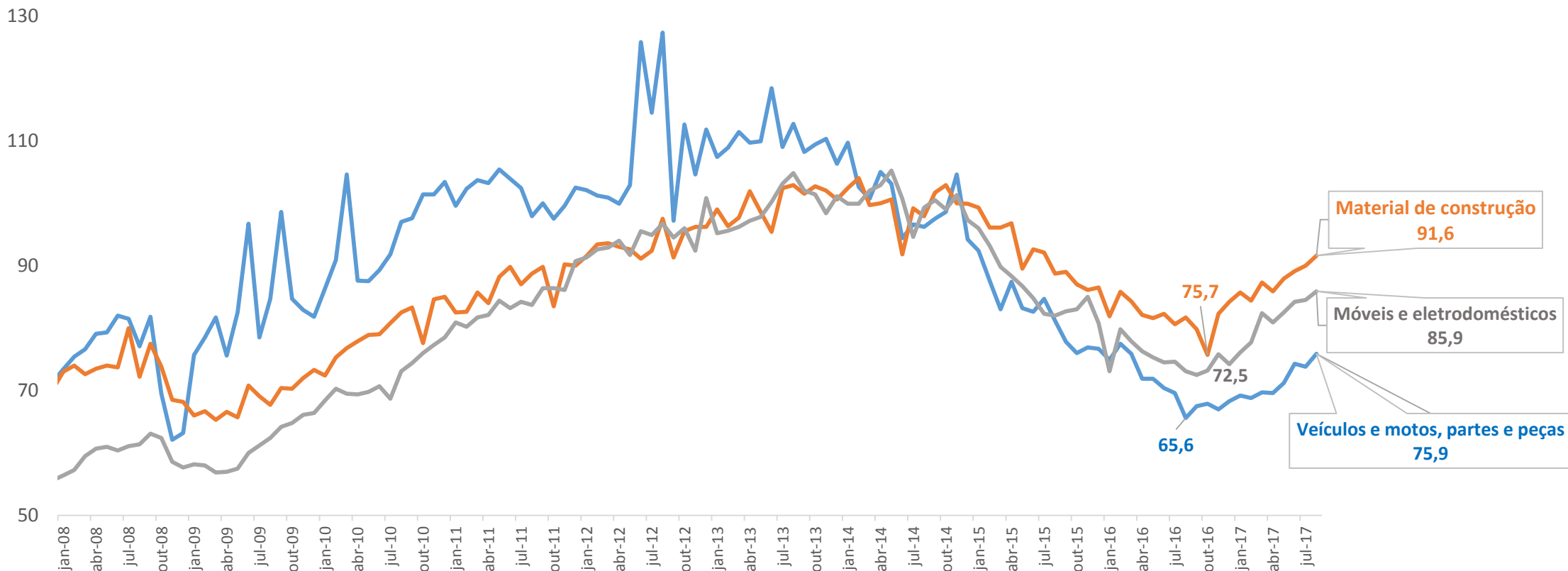
MINISTÉRIO DO
PLANEJAMENTO,
DESENVOLVIMENTO E GESTÃO



SETORES DO VAREJO MAIS RELACIONADOS AO CRÉDITO SE DESTACAM

PMC

(Índice com ajuste sazonal, 2014 = 100)



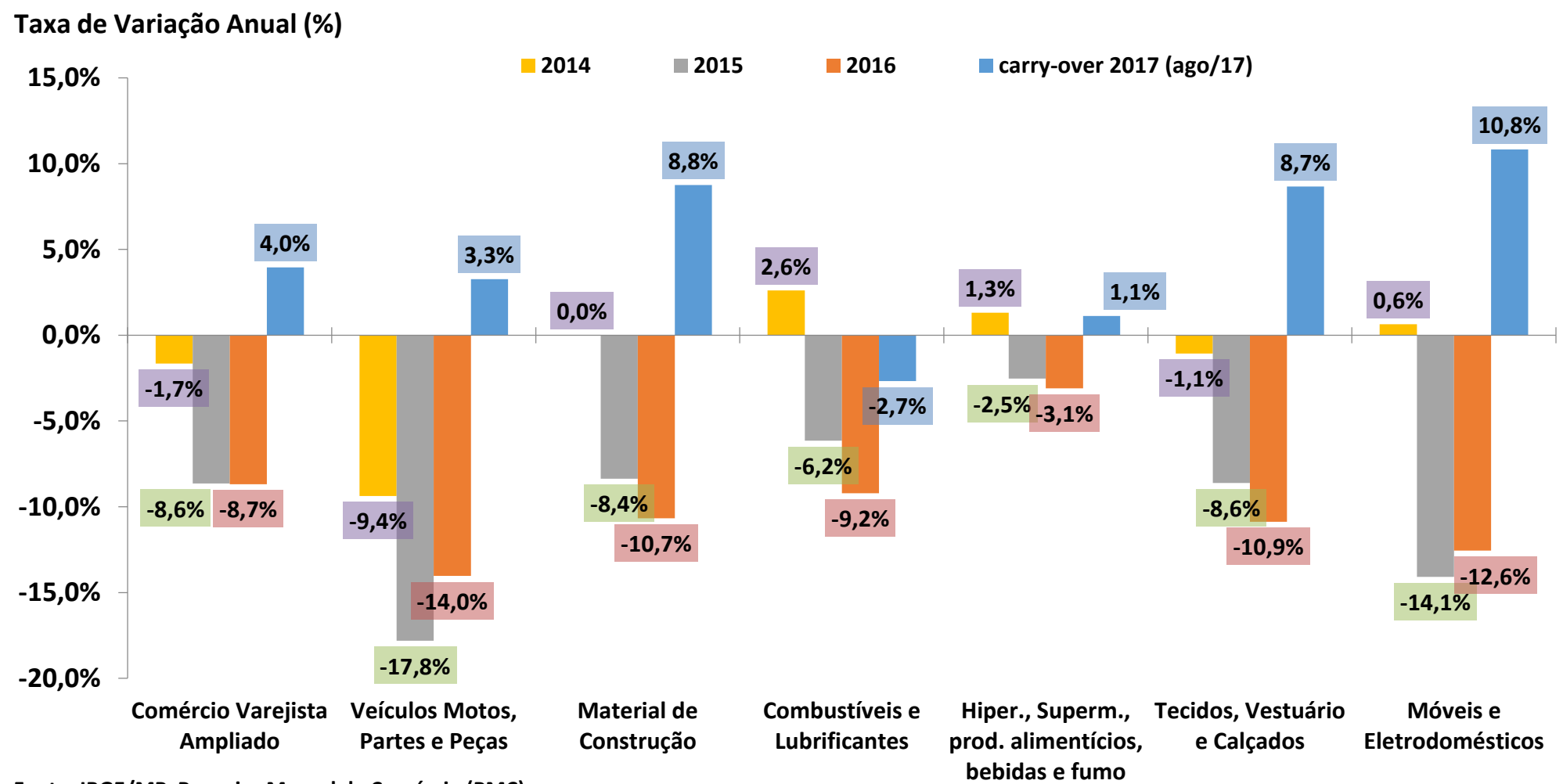
Fonte: IBGE

Elaboração: MPDG.

MINISTÉRIO DO
PLANEJAMENTO,
DESENVOLVIMENTO E GESTÃO

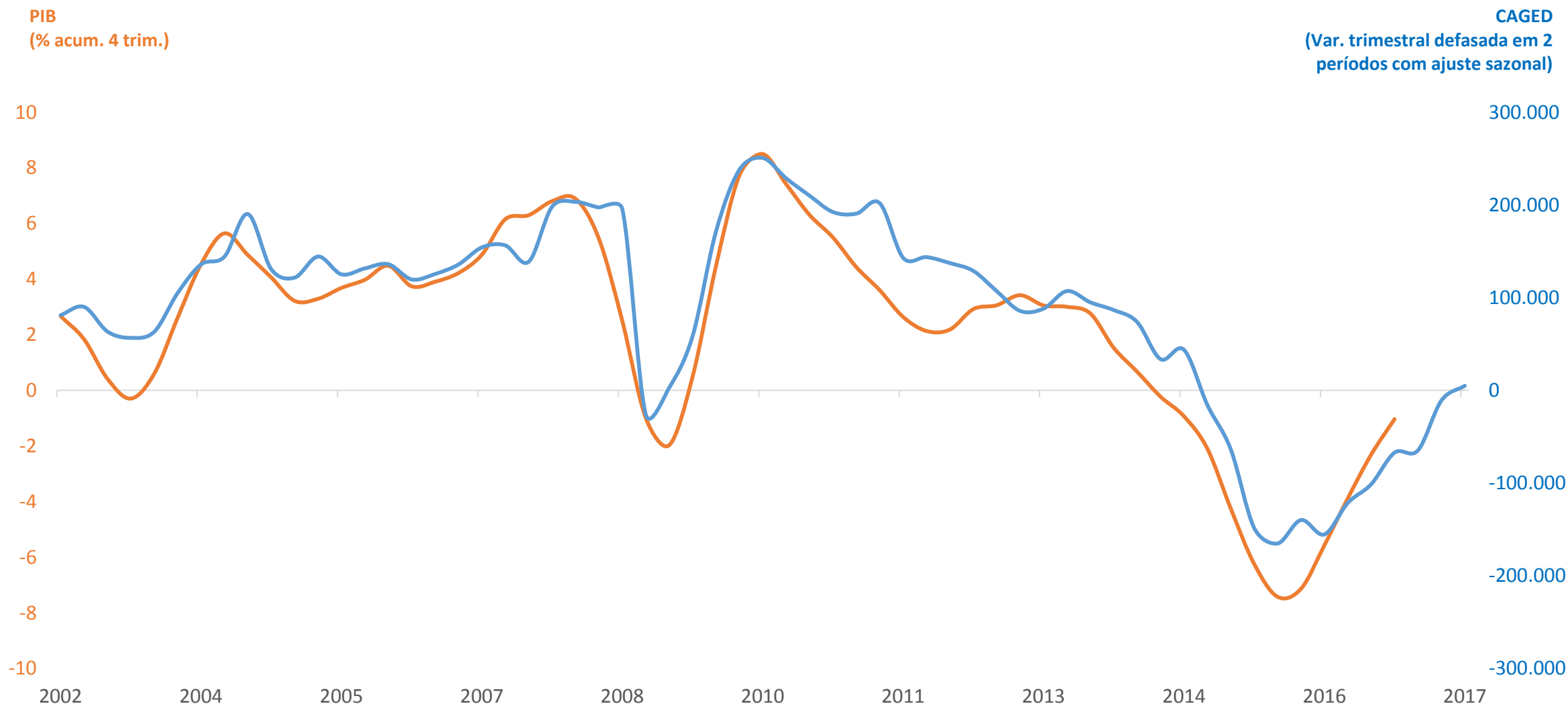


A RECUPERAÇÃO DO COMÉRCIO MOSTRA-SE AMPLA



Fonte: IBGE/MP, Pesquisa Mensal de Comércio (PMC).

DINÂMICA DO EMPREGO FORMAL GUARDA CORRELAÇÃO COM O PIB



Fonte: IBGE e MTE
Elaboração: MPDG.

MINISTÉRIO DO
PLANEJAMENTO,
DESENVOLVIMENTO E GESTÃO



A ECONOMIA REGISTRA RECUPERAÇÃO

INDICADOR	Maio de 2016	Setembro de 2017
Inflação (IPCA)	9,32% (12 meses até mai/2016)	2,54% (12 meses até set/2017)
Juros (SELIC)	14,25%	8,25%
Produção Industrial	-9,6% (jan-mai/2016)	1,5% (jan-ago/2017)
Produção de Veículos	2.168 mil (acum. 12m até mai/2016)	2.579 mil (acum. 12m até set/2017)
Safra de Grãos (LSPA)	184,7 milhões ton. (Produção total 2016)	242,0 milhões ton. (Produção total 2017)
IBOVESPA	57.901 pontos (em maio/2016)	74.294 pontos (em setembro/2017)
PIB	-1,6% (1º sem. 2016 / 2º sem. 2015)	0,9% (1º sem. 2017 / 2º sem. 2016)
Balança Comercial (bens)	US\$ 39,3 bilhões (acum. 12 meses até mai/2016)	US\$ 60,7 bilhões (acum. 12 meses até ago/2017)
Transações Correntes (% PIB)	-1,66% (mai/2016)	-0,68% (ago/2017)
Investimento Direto no País	US\$ 79,1 bilhões (acum. 12 meses até mai/2016)	US\$ 82,5 bilhões (acum. 12 meses até ago/2017)

OBRIGADO!

DYOGO HENRIQUE DE OLIVEIRA

Ministro do Planejamento, Desenvolvimento e Gestão