

MINISTÉRIO DO PLANEJAMENTO, ORÇAMENTO E GESTÃO

Secretaria de Relações de Trabalho no Serviço Público
Coordenação-Geral de Negociação e Relações Sindicais.

TERMO DE ACORDO Nº 1/2015.

Define os Termos do Acordo resultante das negociações entre Governo Federal e a Confederação dos Trabalhadores no Serviço Público Federal e a Central Única dos Trabalhadores para fins de definição da nova estrutura remuneratória, alteração da forma de cálculo da gratificação de desempenho na aposentadoria e reajuste de benefícios e tratamento de demandas específicas para serem definidas posteriormente.

Cláusula primeira. O processo de negociação, objeto deste Termo de Acordo, abrange os seguintes planos de cargos e carreiras:

- I - Plano Geral de Cargos do Poder Executivo (PGPE), de que trata a Lei nº 11.357, de 19 de outubro de 2006;
- II - Quadro de Pessoal da Advocacia-Geral da União (AGU), de que trata a Lei nº 10.480, de 2 de julho de 2002;
- III - Plano Especial de Cargos do Ministério da Fazenda, de que trata a Lei nº 11.907, de 2 de fevereiro de 2009;
- IV - Plano de Carreiras e Cargos do Hospital das Forças Armadas - HFA — Carreira de Especialista em Atividades Hospitalares e cargos de provimento efetivo de níveis superior, intermediário e auxiliar do quadro de pessoal do HFA, de que trata a Lei nº 11.784, de 22 de setembro de 2008;
- V - Quadro de Pessoal da Imprensa Nacional, de que trata a Lei nº 11.090, de 7 de janeiro de 2005;
- VI - Plano de Classificação de Cargos, de que tratam as Leis nº 5.645, de 10 de dezembro de 1970 e nº 10.971, de 25 de novembro de 2004;



1

VII - Plano Especial de Cargos do Instituto Brasileiro de Turismo (EMBRATUR), de que trata a Lei nº 11.356, de 19 de outubro de 2006 — cargos de nível intermediário (NI) nível auxiliar (NA);

VIII - Plano Especial de Cargos da Polícia Rodoviária Federal, de que trata a Lei nº 11.095, de 13 de janeiro de 2005;

IX - Quadro de Pessoal da Fundação Nacional do Índio (FUNAI), de que tratam os arts. 89 e seguintes da Lei nº 11.907, de 2 de fevereiro de 2009;

X - Quadro de Pessoal do Arquivo Nacional;

XI - Agentes de Combate a Endemias, de que trata a Lei nº 11.350, de 5 de outubro de 2006;

XII - Quadro de Pessoal da Secretaria do Patrimônio da União (SPU);

XIII - Anistiados, de que trata a Lei nº 8.878, de 11 de maio de 1994; e

XIV – Médicos do PGPE e planos correlatos abrangidos por este termo.

Cláusula segunda. As tabelas remuneratórias dos planos de cargos de que tratam a cláusula primeira serão reestruturadas nos termos dos anexos deste acordo, com impactos financeiros a serem implementados em agosto de 2016 e janeiro de 2017.

Cláusula terceira. Os anistiados da Lei nº 8.878, de 11 de maio de 1994, terão suas tabelas reestruturadas conforme anexos, com efeitos financeiros a serem implementados em agosto de 2016 e janeiro de 2017.

Cláusula quarta. Os cargos específicos contemplados pelo art. 19 da Lei nº 12.277, de 12 de junho de 2010, terão suas tabelas reestruturadas conforme anexos, com efeitos financeiros a serem implementados em agosto de 2016 e janeiro de 2017.

Cláusula quinta. Os servidores do quadro de pessoal do Departamento Nacional de Auditoria do Sistema Único de Saúde – DENASUS, terão suas tabelas reestruturadas conforme anexos, em agosto de 2016 e janeiro de 2017.

Cláusula sexta. O cargo de técnico em saúde, celetista, de nível médio, do quadro de pessoal do HFA, terá sua tabela remuneratória reestruturada com valores idênticos àqueles que vigorarão na tabela de nível intermediário (NI) do PGPE, em agosto de 2016 e janeiro de 2017.

Cláusula sétima. A incorporação da gratificação de desempenho (GD) nos proventos de aposentadoria será devida aos servidores e aposentados abrangidos pelos artigos 3º, 6º e 6º -



2

A, da Emenda Constitucional nº 41 de 2003 e artigo 3º da Emenda Constitucional nº 47/2005.

Parágrafo primeiro. A incorporação que trata esta cláusula dar-se-á pela média aritmética dos pontos concedidos aos servidores no período igual a 60 (sessenta) meses anteriores à data da aposentadoria.

Parágrafo segundo. A gratificação de desempenho (GD) que na regra vigente é incorporada aos proventos de aposentadoria pela média dos valores percebidos por período igual a 60 (sessenta) meses passará a ser incorporada pela média equivalente dos pontos atribuídos no período igual ou superior a 60 (sessenta) meses anteriores à data de aposentadoria.

Parágrafo terceiro. A diferença de pontos entre a quantidade prevista na regra atual e a média dos 60 (sessenta) meses anteriores à aposentadoria do servidor será implementada da seguinte forma: um terço da diferença em janeiro de 2017, um terço da diferença em janeiro de 2018 e um terço da diferença em janeiro de 2019.

Parágrafo quarto. Os já aposentados nas condições citadas no caput da cláusula sétima serão contemplados na mesma regra de incorporação.

Cláusula oitava. Para efeito de incorporação da gratificação de combate e controle as endemias (GACEN) e nos proventos de aposentadoria dos servidores que a exerceram por período igual a 60 (sessenta) meses anteriores ao ato de concessão da aposentadoria, será implementada da seguinte forma: um terço da diferença em janeiro de 2017, um terço da diferença em janeiro de 2018 e um terço da diferença em janeiro de 2019;

Parágrafo único. A GACEN terá seu valor revisto em agosto de 2016 e janeiro de 2017, compatibilizando-o com a regra geral do reajuste.

Cláusula nona. A gratificação de apoio à execução da política indigenista (GAPIN) e a gratificação específica de apoio técnico administrativo (GEATA), terão seus valores revistos em agosto de 2016 e janeiro de 2017, compatibilizando-os com a regra geral do reajuste.

Cláusula décima. Os benefícios auxílio-saúde, auxílio-alimentação e pré-escolar serão revistos conforme anexos.

Cláusula décima primeira. Será constituído comitê provisório, composto por representantes da Secretaria de Relações de Trabalho no Serviço Público (SRT) e Secretaria de Gestão Pública (SEGEP) do Ministério do Planejamento e das entidades signatárias deste termo para, no ano de 2016, tratar os pontos abaixo relacionados, dando continuidade aos estudos feitos nos diversos grupos de trabalho ocorridos no âmbito da SRT, constituídos nos Termos de Acordo de 2012:



3

I - Situação dos servidores nível superior (NS), nível intermediário (NI) e nível auxiliar (NA) do PGPE e dos planos de cargos correlatos (impactos da Lei n 12.277, de 12 de junho de 2010);

II — Racionalização de cargos, reestruturação e criação de carreiras;

III — Estrutura remuneratória dos servidores do Arquivo Nacional;

IV — Situação dos empregados públicos da Lei nº 8.878, de 11 de maio de 1994 (regime jurídico);

V — Situação dos servidores em atuação na saúde indígena (SESAI), debate sobre gratificação específica de atividades;

VI — Sistemática de avaliação de desempenho prevista no Decreto nº 7.133 de 2010;

VII — Fixação de servidores em locais de difícil acesso (analisar a forma de gratificação de zona local, para os servidores que exercem suas atividades nos referidos locais);

VIII — Análise da demanda sobre a criação da gratificação de qualificação para os setores que ainda não recebem, como uma política de gestão, buscando qualificar e incentivar os servidores;

IX – Situação da carreira dos servidores do HFA;

X – Situação da carreira dos servidores da SPU;

XI – Reflexo da Lei nº 12.277 de 12 de junho de 2010, nos cargos de analistas dos quadros de pessoal da SPU e da Cultura; e

XII – Análise da atual situação dos servidores ocupantes de cargos em extinção, no âmbito do controle e combate a endemias, para fins de percepção da GACEN.

Parágrafo primeiro. As partes se reúnem a partir de janeiro de 2016 para pactuar a metodologia de trabalho do comitê provisório para tratamento dos referidos pontos, sem prejuízo de outros que venham a ser pactuados.

Parágrafo segundo. As partes estabelecem, ainda, que será realizada no mês de novembro do corrente ano reunião envolvendo a AGU e Ministério do Planejamento para discussão prévia do regime jurídico dos empregados públicos regidos pela Lei nº 8.878/94.

Cláusula décima segunda. As partes se comprometem à retomada do diálogo em março de 2017, na Mesa Nacional de Negociação Permanente (MNNP), para discussão e definições dos temas tratados no âmbito do comite provisório e outros temas que poderão ser incluídos no Projeto de Lei de Diretrizes Orçamentárias (PLDO) e no Projeto de Lei Orçamentária Anual (PLOA) de 2018.

Cláusula décima terceira. A regulamentação do processo de negociação coletiva no setor público, em consonância com os pressupostos da Convenção 151 da Organização Internacional

do Trabalho – OIT, é uma tarefa que exige empenho dos três níveis de Governo e do movimento sindical organizado. Esta Secretaria irá recepcionar as propostas para a organização do debate necessário à viabilização desses objetivos.

Cláusula décima quarta. A representação governamental adotará as providências que lhe competem para o encaminhamento das medidas previstas neste Termo de Acordo.

E por terem justas e acordadas as cláusulas e condições deste Termo, assinam o presente documento:

Brasília, 29 de setembro de 2015.



SÉRGIO EDUARDO ARBULU MENDONÇA

Secretário de Relações de Trabalho no Serviço Público
Ministério do Planejamento, Orçamento e Gestão



SÉRGIO RONALDO DA SILVA

Secretário-Geral

Confederação dos Trabalhadores no Serviço Público Federal - CONDSEF



PEDRO ARMENGOL DE SOUZA

Central Única dos Trabalhadores – CUT

ANEXO I

PLANO GERAL DE CARGOS DO PODER EXECUTIVO - PGPE

ATUAL			Posição: jan/2015				
Nível Superior	CL	PAD	VB	GDPGPE 100	TOTAL ATIVO	GDPGPE 50	TOTAL APOSENT.
S	III		3.383,00	4.617,00	8.000,00	2.308,50	5.691,50
	II		3.290,86	4.534,00	7.824,86	2.267,00	5.557,86
	I		3.201,23	4.453,00	7.654,23	2.226,50	5.427,73
C	VI		3.107,99	4.289,00	7.396,99	2.144,50	5.252,49
	V		3.023,34	4.213,00	7.236,34	2.106,50	5.129,84
	IV		2.940,99	4.139,00	7.079,99	2.069,50	5.010,49
	III		2.860,89	4.067,00	6.927,89	2.033,50	4.894,39
	II		2.782,97	3.997,00	6.779,97	1.998,50	4.781,47
B	I		2.707,17	3.928,00	6.635,17	1.964,00	4.671,17
	VI		2.628,32	3.789,00	6.417,32	1.894,50	4.522,82
	V		2.556,73	3.725,00	6.281,73	1.862,50	4.419,23
	IV		2.487,09	3.662,00	6.149,09	1.831,00	4.318,09
	III		2.419,35	3.601,00	6.020,35	1.800,50	4.219,85
A	II		2.353,45	3.541,00	5.894,45	1.770,50	4.123,95
	I		2.289,35	3.483,00	5.772,35	1.741,50	4.030,85
	V		2.222,67	3.365,00	5.587,67	1.682,50	3.905,17
	IV		2.162,13	3.311,00	5.473,13	1.655,50	3.817,63
	III		2.103,24	3.258,00	5.361,24	1.629,00	3.732,24
I	II		2.045,95	3.206,00	5.251,95	1.603,00	3.648,95
	I		1.990,22	3.155,00	5.145,22	1.577,50	3.567,72

Nível Intermediário			Posição: jan/2015				
CL	PAD	VB	GDPGPE 100	TOTAL ATIVO	GDPGPE 50	TOTAL APOSENTADO	
S	III		1.923,11	2.124,00	4.047,11	1.062,00	2.985,11
	II		1.904,07	2.109,00	4.013,07	1.054,50	2.958,57
	I		1.885,22	2.095,00	3.980,22	1.047,50	2.932,72
C	VI		1.857,36	2.076,00	3.933,36	1.038,00	2.895,36
	V		1.838,97	2.062,00	3.900,97	1.031,00	2.869,97
	IV		1.820,76	2.048,00	3.868,76	1.024,00	2.844,76
	III		1.802,73	2.035,00	3.837,73	1.017,50	2.820,23
	II		1.784,88	2.022,00	3.806,88	1.011,00	2.795,88
B	I		1.767,21	2.009,00	3.776,21	1.004,50	2.771,71
	VI		1.741,09	1.992,00	3.733,09	996,00	2.737,09
	V		1.723,85	1.979,00	3.702,85	989,50	2.713,35
	IV		1.706,78	1.967,00	3.673,78	983,50	2.690,28
	III		1.689,88	1.955,00	3.644,88	977,50	2.667,38
A	II		1.673,15	1.943,00	3.616,15	971,50	2.644,65
	I		1.656,58	1.931,00	3.587,58	965,50	2.622,08
	V		1.632,10	1.916,00	3.548,10	958,00	2.590,10
	IV		1.615,94	1.905,00	3.520,94	952,50	2.568,44
	III		1.599,94	1.894,00	3.493,94	947,00	2.546,94
I	II		1.584,10	1.883,00	3.467,10	941,50	2.525,60
	I		1.568,42	1.872,00	3.440,42	936,00	2.504,42

Nível Auxiliar			Posição: jan/2015				
CL	PAD	VB	GDPGPE 100	TOTAL ATIVO	GDPGPE 50	TOTAL APOSENTADO	
S	III		1.159,56	713,27	2.799,83	463,50	2.336,33
	II		1.158,46	649,88	2.729,34	460,50	2.268,84
	I		1.157,36	588,75	2.662,11	458,00	2.204,11

PROPOSTA AGO/16				
VB	GDPGPE 100	TOTAL ATIVO	GDPGPE 50	TOTAL APOSENT.
3.585,02	4.893,00	8.478,02	2.446,50	6.031,52
3.487,38	4.805,00	8.292,38	2.402,50	5.889,88
3.392,40	4.719,00	8.111,40	2.359,50	5.751,90
3.293,59	4.545,00	7.838,59	2.272,50	5.566,09
3.203,88	4.465,00	7.668,88	2.232,50	5.436,38
3.116,62	4.386,00	7.502,62	2.193,00	5.309,62
3.031,73	4.310,00	7.341,73	2.155,00	5.186,73
2.949,16	4.236,00	7.185,16	2.118,00	5.067,16
2.868,83	4.163,00	7.031,83	2.081,50	4.950,33
2.785,28	4.015,00	6.800,28	2.007,50	4.792,78
2.709,41	3.947,00	6.656,41	1.973,50	4.682,91
2.635,61	3.881,00	6.516,61	1.940,50	4.576,11
2.563,83	3.816,00	6.379,83	1.908,00	4.471,83
2.493,99	3.752,00	6.245,99	1.876,00	4.369,99
2.426,06	3.691,00	6.117,06	1.845,50	4.271,56
2.355,40	3.566,00	5.921,40	1.783,00	4.138,40
2.291,25	3.509,00	5.800,25	1.754,50	4.045,75
2.228,84	3.453,00	5.681,84	1.726,50	3.955,34
2.168,13	3.397,00	5.565,13	1.698,50	3.866,63
2.109,07	3.343,00	5.452,07	1.671,50	3.780,57

VB	GDPGPE 100	TOTAL ATIVO	GDPGPE 50	TOTAL APOSENTADO
2.037,95	2.251,00	4.288,95	1.125,50	3.163,45
2.017,78	2.235,00	4.252,78	1.117,50	3.135,28
1.997,80	2.220,00	4.217,80	1.110,00	3.107,80
1.968,28	2.200,00	4.168,28	1.100,00	3.068,28
1.948,79	2.185,00	4.133,79	1.092,50	3.041,29
1.929,49	2.170,00	4.099,49	1.085,00	3.014,49
1.910,38	2.157,00	4.067,38	1.078,50	2.988,88
1.891,47	2.143,00	4.034,47	1.071,50	2.962,97
1.872,74	2.129,00	4.001,74	1.064,50	2.937,24
1.845,06	2.111,00	3.956,06	1.055,50	2.900,56
1.826,79	2.097,00	3.923,79	1.048,50	2.875,29
1.808,70	2.084,00	3.892,70	1.042,00	2.850,70
1.790,79	2.072,00	3.862,79	1.036,00	2.826,79
1.773,07	2.059,00	3.832,07	1.029,50	2.802,57
1.755,51	2.046,00	3.801,51	1.023,00	2.778,51
1.729,56	2.030,00	3.759,56	1.015,00	2.744,56
1.712,44	2.019,00	3.731,44	1.009,50	2.721,94
1.695,48	2.007,00	3.702,48	1.003,50	2.698,98
1.678,70	1.995,00	3.673,70	997,50	2.676,20
1.662,08	1.984,00	3.646,08	992,00	2.654,08

VB	GDPGPE 100	TOTAL ATIVO	GDPGPE 50	TOTAL APOSENTADO
1.228,81	755,86	2.966,67	491,00	2.475,67
1.227,64	688,69	2.892,33	488,00	2.404,33
1.226,47	623,91	2.821,38	485,50	2.335,88

PROPOSTA JAN/17				
VB	GDPGPE 100	TOTAL ATIVO	GDPGPE 50	TOTAL APOSENT.
3.773,74	5.151,00	8.924,74	2.575,50	6.349,24
3.670,95	5.058,00	8.728,95	2.529,00	6.199,95
3.570,97	4.967,00	8.537,97	2.483,50	6.054,47
3.466,96	4.784,00	8.250,96	2.392,00	5.858,96
3.372,54	4.700,00	8.072,54	2.350,00	5.722,54
3.280,67	4.617,00	7.897,67	2.308,50	5.589,17
3.191,32	4.537,00	7.728,32	2.268,50	5.459,82
3.104,40	4.459,00	7.563,40	2.229,50	5.333,90
3.019,85	4.382,00	7.401,85	2.191,00	5.210,85
2.931,89	4.226,00	7.157,89	2.113,00	5.044,89
2.852,03	4.155,00	7.007,03	2.077,50	4.929,53
2.774,35	4.085,00	6.859,35	2.042,50	4.816,85
2.698,78	4.017,00	6.715,78	2.008,50	4.707,28
2.625,27	3.950,00	6.575,27	1.975,00	4.600,27
2.553,77	3.885,00	6.438,77	1.942,50	4.496,27
2.479,39	3.754,00	6.233,39	1.877,00	4.356,39
2.411,86	3.694,00	6.105,86	1.847,00	4.259,86
2.346,16	3.635,00	5.981,16	1.817,50	4.163,66
2.282,26	3.576,00	5.858,26	1.788,00	4.070,26
2.220,09	3.519,00	5.739,09	1.759,50	3.979,59

VB	GDPGPE 100	TOTAL ATIVO	GDPGPE 50	TOTAL APOSENTADO
2.145,23	2.369,00	4.514,23	1.184,50	3.329,73
2.123,99	2.353,00	4.476,99	1.176,50	3.300,49
2.102,96	2.337,00	4.439,96	1.168,50	3.271,46
2.071,88	2.316,00	4.387,88	1.158,00	3.229,88
2.051,37	2.300,00	4.351,37	1.150,00	3.201,37
2.031,06	2.284,00	4.315,06	1.142,00	3.173,06
2.010,95	2.271,00	4.281,95	1.135,50	3.146,45
1.991,03	2.256,00	4.247,03	1.128,00	3.119,03
1.971,32	2.241,00	4.212,32	1.120,50	3.091,82
1.942,19	2.222,00	4.164,19	1.111,00	3.053,19
1.922,95	2.207,00	4.129,95	1.103,50	3.026,45
1.903,91	2.194,00	4.097,91	1.097,00	3.000,91
1.885,06	2.181,00	4.066,06	1.090,50	2.975,56
1.866,40	2.167,00	4.033,40	1.083,50	2.949,90
1.847,91	2.154,00	4.001,91	1.077,00	2.924,91
1.820,61	2.137,00	3.957,61	1.068,50	2.889,11
1.802,58	2.125,00	3.927,58	1.062,50	2.865,08
1.784,73	2.113,00	3.897,73	1.056,50	2.841,23
1.767,06	2.100,00	3.867,06	1.050,00	2.817,06

ANEXO I

PLANO GERAL DE CARGOS DO PODER EXECUTIVO - PGPE
Quadro de Pessoal da Advocacia-Geral da União - AGU
ATUAL

PROPOSTA AGO/16

PROPOSTA JAN/17

Nível Superior

Posição: Jan/2015

CL	PAD	VB	GEATA	GDA 100	TOTAL ATIVO	GDA 50	TOTAL APOSENTADO
S	III	3.383,00	766,70	4.617,00	8.766,70	2.308,50	6.458,20
	II	3.290,86	766,70	4.548,00	8.605,56	2.274,00	6.331,56
	I	3.201,23	766,70	4.481,00	8.448,93	2.240,50	6.208,43
C	VI	3.107,99	766,70	4.390,00	8.264,69	2.195,00	6.069,69
	V	3.023,34	766,70	4.326,00	8.116,04	2.163,00	5.953,04
	IV	2.940,99	766,70	4.264,00	7.971,69	2.132,00	5.839,69
	III	2.860,89	766,70	4.203,00	7.830,59	2.101,50	5.729,09
	II	2.782,97	766,70	4.144,00	7.693,67	2.072,00	5.621,67
	I	2.707,17	766,70	4.086,00	7.559,87	2.043,00	5.516,87
B	VI	2.628,32	766,70	4.008,00	7.403,02	2.004,00	5.399,02
	V	2.556,73	766,70	3.954,00	7.277,43	1.977,00	5.300,43
	IV	2.487,09	766,70	3.901,00	7.154,79	1.950,50	5.204,29
	III	2.419,35	766,70	3.849,00	7.035,05	1.924,50	5.110,55
	II	2.353,45	766,70	3.799,00	6.919,15	1.899,50	5.019,65
	I	2.289,35	766,70	3.750,00	6.806,05	1.875,00	4.931,05
A	V	2.222,67	766,70	3.683,00	6.672,37	1.841,50	4.830,87
	IV	2.162,13	766,70	3.637,00	6.565,83	1.818,50	4.747,33
	III	2.103,24	766,70	3.592,00	6.461,94	1.796,00	4.665,94
	II	2.045,95	766,70	3.548,00	6.360,65	1.774,00	4.586,65
	I	1.990,22	766,70	3.505,00	6.261,92	1.752,50	4.509,42

VB	GEATA	GDA 100	TOTAL ATIVO	GDA 50	TOTAL APOSENTADO
3.585,02	812,48	4.893,00	9.290,51	2.446,50	6.844,01
3.487,38	812,48	4.820,00	9.119,87	2.410,00	6.709,87
3.392,40	812,48	4.749,00	8.953,88	2.374,50	6.579,38
3.293,59	812,48	4.652,00	8.758,07	2.326,00	6.432,07
3.203,88	812,48	4.584,00	8.600,37	2.292,00	6.308,37
3.116,62	812,48	4.519,00	8.448,10	2.259,50	6.188,60
3.031,73	812,48	4.454,00	8.298,22	2.227,00	6.071,22
2.949,16	812,48	4.391,00	8.152,65	2.195,50	5.957,15
2.868,83	812,48	4.330,00	8.011,32	2.165,00	5.846,32
2.785,28	812,48	4.247,00	7.844,76	2.123,50	5.721,26
2.709,41	812,48	4.190,00	7.711,90	2.095,00	5.616,90
2.635,61	812,48	4.134,00	7.582,10	2.067,00	5.515,10
2.563,83	812,48	4.079,00	7.455,31	2.039,50	5.415,81
2.493,99	812,48	4.026,00	7.332,48	2.013,00	5.319,48
2.426,06	812,48	3.974,00	7.212,55	1.987,00	5.225,55
2.355,40	812,48	3.903,00	7.070,89	1.951,50	5.119,39
2.291,25	812,48	3.854,00	6.957,73	1.927,00	5.030,73
2.228,84	812,48	3.807,00	6.848,32	1.903,50	4.944,82
2.168,13	812,48	3.760,00	6.740,61	1.880,00	4.860,61
2.109,07	812,48	3.714,00	6.635,55	1.857,00	4.778,55

VB	GEATA	GDA 100	TOTAL ATIVO	GDA 50	TOTAL APOSENTADO
3.773,74	855,25	5.151,00	9.779,99	2.575,50	7.204,49
3.670,95	855,25	5.074,00	9.600,21	2.537,00	7.063,21
3.570,97	855,25	4.999,00	9.425,23	2.499,50	6.925,73
3.466,96	855,25	4.897,00	9.219,22	2.448,50	6.770,72
3.372,54	855,25	4.825,00	9.052,79	2.412,50	6.640,29
3.280,67	855,25	4.757,00	8.892,93	2.378,50	6.514,43
3.191,32	855,25	4.688,00	8.734,58	2.344,00	6.390,58
3.104,40	855,25	4.622,00	8.581,66	2.311,00	6.270,66
3.019,85	855,25	4.558,00	8.433,10	2.279,00	6.154,10
2.931,89	855,25	4.471,00	8.258,14	2.235,50	6.022,64
2.852,03	855,25	4.411,00	8.118,29	2.205,50	5.912,79
2.774,35	855,25	4.352,00	7.981,60	2.176,00	5.805,60
2.698,78	855,25	4.294,00	7.848,04	2.147,00	5.701,04
2.625,27	855,25	4.238,00	7.718,53	2.119,00	5.599,53
2.553,77	855,25	4.183,00	7.592,02	2.091,50	5.500,52
2.479,39	855,25	4.108,00	7.442,64	2.054,00	5.388,64
2.411,86	855,25	4.057,00	7.324,11	2.028,50	5.295,61
2.346,16	855,25	4.007,00	7.208,42	2.003,50	5.204,92
2.282,26	855,25	3.958,00	7.095,51	1.979,00	5.116,51
2.220,09	855,25	3.910,00	6.985,34	1.955,00	5.030,34

Nível Intermediário

CL	PAD	VB	GEATA	GDA 100	TOTAL ATIVO	GDA 50	TOTAL APOSENTADO
S	III	1.923,11	405,90	2.610,00	4.939,01	1.305,00	3.634,01
	II	1.904,07	405,90	2.588,00	4.897,97	1.294,00	3.603,97
	I	1.885,22	405,90	2.567,00	4.858,12	1.283,50	3.574,62
C	VI	1.857,36	405,90	2.530,00	4.793,26	1.265,00	3.528,26
	V	1.838,97	405,90	2.510,00	4.754,87	1.255,00	3.499,87
	IV	1.820,76	405,90	2.490,00	4.716,66	1.245,00	3.471,66
	III	1.802,73	405,90	2.470,00	4.678,63	1.235,00	3.443,63
	II	1.784,88	405,90	2.450,00	4.640,78	1.225,00	3.415,78
	I	1.767,21	405,90	2.431,00	4.604,11	1.215,50	3.388,61
B	VI	1.741,09	405,90	2.398,00	4.544,99	1.199,00	3.345,99
	V	1.723,85	405,90	2.379,00	4.508,75	1.189,50	3.319,25
	IV	1.706,78	405,90	2.361,00	4.473,68	1.180,50	3.293,18
	III	1.689,88	405,90	2.343,00	4.438,78	1.171,50	3.267,28
	II	1.673,15	405,90	2.325,00	4.404,05	1.162,50	3.241,55
	I	1.656,58	405,90	2.308,00	4.370,48	1.154,00	3.216,48
A	V	1.632,10	405,90	2.278,00	4.316,00	1.139,00	3.177,00
	IV	1.615,94	405,90	2.261,00	4.282,84	1.130,50	3.152,34
	III	1.599,94	405,90	2.244,00	4.249,84	1.122,00	3.127,84
	II	1.584,10	405,90	2.228,00	4.218,00	1.114,00	3.104,00
	I	1.568,42	405,90	2.212,00	4.186,32	1.106,00	3.080,32

VB	GEATA	GDA 100	TOTAL ATIVO	GDA 50	TOTAL APOSENTADO
2.037,95	430,14	2.766,00	5.234,09	1.383,00	3.851,09
2.017,78	430,14	2.743,00	5.190,91	1.371,50	3.819,41
1.997,80	430,14	2.720,00	5.147,94	1.360,00	3.787,94
1.968,28	430,14	2.681,00	5.079,41	1.340,50	3.738,91
1.948,79	430,14	2.660,00	5.038,93	1.330,00	3.708,93
1.929,49	430,14	2.639,00	4.998,63	1.319,50	3.679,13
1.910,38	430,14	2.618,00	4.958,52	1.309,00	3.649,52
1.891,47	430,14	2.596,00	4.917,61	1.298,00	3.619,61
1.872,74	430,14	2.576,00	4.878,88	1.288,00	3.590,88
1.845,06	430,14	2.541,00	4.816,20	1.270,50	3.545,70
1.826,79	430,14	2.521,00	4.777,93	1.260,50	3.517,43
1.808,70	430,14	2.502,00	4.740,84	1.251,00	3.489,84
1.790,79	430,14	2.483,00	4.703,93	1.241,50	3.462,43
1.773,07	430,14	2.464,00	4.667,20	1.232,00	3.435,20
1.755,51	430,14	2.446,00	4.631,65	1.223,00	3.408,65
1.729,56	430,14	2.414,00	4.573,70	1.207,00	3.366,70
1.712,44	430,14	2.396,00	4.538,58	1.198,00	3.340,58
1.695,48	430,14	2.378,00	4.503,62	1.189,00	3.314,62
1.678,70	430,14	2.361,00	4.469,84	1.180,50	3.289,34
1.662,08	430,14	2.344,00	4.436,22	1.172,00	3.264,22

VB	GEATA	GDA 100	TOTAL ATIVO	GDA 50	TOTAL APOSENTADO
2.145,23	452,78	2.912,00	5.510,01	1.456,00	4.054,01
2.123,99	452,78	2.887,00	5.463,77	1.443,50	4.020,27
2.102,96	452,78	2.863,00	5.418,74	1.431,50	3.987,24
2.071,88	452,78	2.822,00	5.346,67	1.411,00	3.935,67
2.051,37	452,78	2.800,00	5.304,15	1.400,00	3.904,15
2.031,06	452,78	2.778,00	5.261,84	1.389,00	3.872,84
2.010,95	452,78	2.756,00	5.219,73	1.378,00	3.841,73
1.991,03	452,78	2.733,00	5.176,81	1.366,50	3.810,31
1.971,32	452,78	2.712,00	5.136,10	1.356,00	3.780,10
1.942,19	452,78	2.675,00	5.069,97	1.337,50	3.732,47
1.922,95	452,78	2.654,00	5.029,74	1.327,00	3.702,74
1.903,91	452,78	2.634,00	4.990,69	1.317,00	3.673,69
1.885,06	452,78	2.614,00	4.951,84	1.307,00	3.644,84
1.866,40	452,78	2.594,00	4.913,18	1.297,00	3.616

ANEXO I

Plano Especial de Cargos do Ministério da Fazenda

ATUAL - 2015

PROPOSTA AGO/16

PROPOSTA JAN/17

Nível Superior

CL	PAD	VB	GDAFAZ		TOTAL	
			100	ATIVO	50	APOSENTADO
S	III	3.383,00	4.617,00	8.000,00	2.308,50	5.691,50
	II	3.290,86	4.532,00	7.822,86	2.266,00	5.556,86
	I	3.201,23	4.449,00	7.650,23	2.224,50	5.425,73
C	VI	3.107,99	4.291,00	7.398,99	2.145,50	5.253,49
	V	3.023,34	4.214,00	7.237,34	2.107,00	5.130,34
	IV	2.940,99	4.139,00	7.079,99	2.069,50	5.010,49
	III	2.860,89	4.065,00	6.925,89	2.032,50	4.893,39
	II	2.782,97	3.993,00	6.775,97	1.996,50	4.779,47
	I	2.707,17	3.923,00	6.630,17	1.961,50	4.668,67
B	VI	2.628,32	3.789,00	6.417,32	1.894,50	4.522,82
	V	2.556,73	3.724,00	6.280,73	1.862,00	4.418,73
	IV	2.487,09	3.660,00	6.147,09	1.830,00	4.317,09
	III	2.419,35	3.598,00	6.017,35	1.799,00	4.218,35
	II	2.353,45	3.537,00	5.890,45	1.768,50	4.121,95
	I	2.289,35	3.478,00	5.767,35	1.739,00	4.028,35
A	V	2.222,67	3.365,00	5.587,67	1.682,50	3.905,17
	IV	2.162,13	3.310,00	5.472,13	1.655,00	3.817,13
	III	2.103,24	3.256,00	5.359,24	1.628,00	3.731,24
	II	2.045,95	3.203,00	5.248,95	1.601,50	3.647,45
	I	1.990,22	3.151,00	5.141,22	1.575,50	3.565,72

Nível Intermediário

CL	PAD	VB	GDAFAZ		TOTAL	
			100	ATIVO	50	APOSENTADO
S	III	1.923,11	2.365,00	4.288,11	1.182,50	3.105,61
	II	1.904,07	2.351,00	4.255,07	1.175,50	3.079,57
	I	1.885,22	2.338,00	4.223,22	1.169,00	3.054,22
C	VI	1.857,36	2.321,00	4.178,36	1.160,50	3.017,86
	V	1.838,97	2.307,00	4.145,97	1.153,50	2.992,47
	IV	1.820,76	2.294,00	4.114,76	1.147,00	2.967,76
	III	1.802,73	2.281,00	4.083,73	1.140,50	2.943,23
	II	1.784,88	2.269,00	4.053,88	1.134,50	2.919,38
	I	1.767,21	2.257,00	4.024,21	1.128,50	2.895,71
B	VI	1.741,09	2.242,00	3.983,09	1.121,00	2.862,09
	V	1.723,85	2.230,00	3.953,85	1.115,00	2.838,85
	IV	1.706,78	2.219,00	3.925,78	1.109,50	2.816,28
	III	1.689,88	2.207,00	3.896,88	1.103,50	2.793,38
	II	1.673,15	2.196,00	3.869,15	1.098,00	2.771,15
	I	1.656,58	2.184,00	3.840,58	1.092,00	2.748,58
A	V	1.632,10	2.176,00	3.808,10	1.088,00	2.720,10
	IV	1.615,94	2.172,00	3.787,94	1.086,00	2.701,94
	III	1.599,94	2.169,00	3.768,94	1.084,50	2.684,44
	II	1.584,10	2.166,00	3.750,10	1.083,00	2.667,10
	I	1.568,42	2.163,00	3.731,42	1.081,50	2.649,92

Nível Auxiliar

CL	PAD	VB	GEAF	GDAFAZ		TOTAL	
				100	ATIVO	50	APOSENTADO
S	III	1.159,56	292,00	1.967,00	3.418,56	983,50	2.435,06
	II	1.158,46	291,00	1.961,00	3.410,46	980,50	2.429,96
	I	1.157,36	290,00	1.955,00	3.402,36	977,50	2.424,86

VB	GDAFAZ		TOTAL	
	100	ATIVO	50	APOSENT.
3.585,02	4.893,00	8.478,02	2.446,50	6.031,52
3.487,38	4.803,00	8.290,38	2.401,50	5.888,88
3.392,40	4.715,00	8.107,40	2.357,50	5.749,90
3.293,59	4.547,00	7.840,59	2.273,50	5.567,09
3.203,88	4.466,00	7.669,88	2.233,00	5.436,88
3.116,62	4.386,00	7.502,62	2.193,00	5.309,62
3.031,73	4.308,00	7.339,73	2.154,00	5.185,73
2.949,16	4.231,00	7.180,16	2.115,50	5.064,66
2.868,83	4.157,00	7.025,83	2.078,50	4.947,33
2.785,28	4.015,00	6.800,28	2.007,50	4.792,78
2.709,41	3.946,00	6.655,41	1.973,00	4.682,41
2.635,61	3.879,00	6.514,61	1.939,50	4.575,11
2.563,83	3.813,00	6.376,83	1.906,50	4.470,33
2.493,99	3.748,00	6.241,99	1.874,00	4.367,99
2.426,06	3.686,00	6.112,06	1.843,00	4.269,06
2.355,40	3.566,00	5.921,40	1.783,00	4.138,40
2.291,25	3.508,00	5.799,25	1.754,00	4.045,25
2.228,84	3.450,00	5.678,84	1.725,00	3.953,84
2.168,13	3.394,00	5.562,13	1.697,00	3.865,13
2.109,07	3.339,00	5.448,07	1.669,50	3.778,57

VB	GDAFAZ		TOTAL	
	100	ATIVO	50	APOSENTADO
2.037,95	2.506,00	4.543,95	1.253,00	3.290,95
2.017,78	2.491,00	4.508,78	1.245,50	3.263,28
1.997,80	2.478,00	4.475,80	1.239,00	3.236,80
1.968,28	2.460,00	4.428,28	1.230,00	3.198,28
1.948,79	2.445,00	4.393,79	1.222,50	3.171,29
1.929,49	2.431,00	4.360,49	1.215,50	3.144,99
1.910,38	2.417,00	4.327,38	1.208,50	3.118,88
1.891,47	2.404,00	4.295,47	1.202,00	3.093,47
1.872,74	2.392,00	4.264,74	1.196,00	3.068,74
1.845,06	2.376,00	4.221,06	1.188,00	3.033,06
1.826,79	2.363,00	4.189,79	1.181,50	3.008,29
1.808,70	2.352,00	4.160,70	1.176,00	2.984,70
1.790,79	2.339,00	4.129,79	1.169,50	2.960,29
1.773,07	2.327,00	4.100,07	1.163,50	2.936,57
1.755,51	2.314,00	4.069,51	1.157,00	2.912,51
1.729,56	2.306,00	4.035,56	1.153,00	2.882,56
1.712,44	2.302,00	4.014,44	1.151,00	2.863,44
1.695,48	2.299,00	3.994,48	1.149,50	2.844,98
1.678,70	2.295,00	3.973,70	1.147,50	2.826,20
1.662,08	2.292,00	3.954,08	1.146,00	2.808,08

VB	GEAF	GDAFAZ		TOTAL	
		100	ATIVO	50	APOSENTADO
1.228,81	309,44	2.084,00	3.622,24	1.042,00	2.580,24
1.227,64	308,38	2.078,00	3.614,02	1.039,00	2.575,02
1.226,47	307,32	2.072,00	3.605,79	1.036,00	2.569,79

VB	GDAFAZ		TOTAL	
	100	ATIVO	50	APOSENT.
3.773,74	5.151,00	8.924,74	2.575,50	6.349,24
3.670,95	5.056,00	8.726,95	2.528,00	6.198,95
3.570,97	4.963,00	8.533,97	2.481,50	6.052,47
3.466,96	4.786,00	8.252,96	2.393,00	5.859,96
3.372,54	4.701,00	8.073,54	2.350,50	5.723,04
3.280,67	4.617,00	7.897,67	2.308,50	5.589,17
3.191,32	4.535,00	7.726,32	2.267,50	5.458,82
3.104,40	4.454,00	7.558,40	2.227,00	5.331,40
3.019,85	4.376,00	7.395,85	2.188,00	5.207,85
2.931,89	4.226,00	7.157,89	2.113,00	5.044,89
2.852,03	4.154,00	7.006,03	2.077,00	4.929,03
2.774,35	4.083,00	6.857,35	2.041,50	4.815,85
2.698,78	4.014,00	6.712,78	2.007,00	4.705,78
2.625,27	3.945,00	6.570,27	1.972,50	4.597,77
2.553,77	3.880,00	6.433,77	1.940,00	4.493,77
2.479,39	3.754,00	6.233,39	1.877,00	4.356,39
2.411,86	3.693,00	6.104,86	1.846,50	4.258,36
2.346,16	3.632,00	5.978,16	1.816,00	4.162,16
2.282,26	3.573,00	5.855,26	1.786,50	4.068,76
2.220,09	3.515,00	5.735,09	1.757,50	3.977,59

VB	GDAFAZ		TOTAL	
	100	ATIVO	50	APOSENTADO
2.145,23	2.638,00	4.783,23	1.319,00	3.464,23
2.123,99	2.622,00	4.745,99	1.311,00	3.434,99
2.102,96	2.608,00	4.710,96	1.304,00	3.406,96
2.071,88	2.589,00	4.660,88	1.294,50	3.366,38
2.051,37	2.574,00	4.625,37	1.287,00	3.338,37
2.031,06	2.559,00	4.590,06	1.279,50	3.310,56
2.010,95	2.544,00	4.554,95	1.272,00	3.282,95
1.991,03	2.531,00	4.522,03	1.265,50	3.256,53
1.971,32	2.518,00	4.489,32	1.259,00	3.230,32
1.942,19	2.501,00	4.443,19	1.250,50	3.192,69
1.922,95	2.487,00	4.409,95	1.243,50	3.166,45
1.903,91	2.476,00	4.379,91	1.238,00	3.141,91
1.885,06	2.462,00	4.347,06	1.231,00	3.116,06
1.866,40	2.449,00	4.315,40	1.224,50	3.090,90
1.847,91	2.436,00	4.283,91	1.218,00	3.065,91
1.820,61	2.427,00	4.247,61	1.213,50	3.034,11
1.802,58	2.423,00	4.225,58	1.211,50	3.014,08

Hospital das Forças Armadas
Plano de Carreiras e Carços do Hospital das Forças Armadas - PCCHFA
Área de Saúde **
Carreira Especialista em Atividades Hospitalares

ANEXO I

PROPOSTA AGO/16

PROPOSTA JAN/17

Nível Superior													Posição: jan/2015			
CL	FAD	VB	GDAHFA	RT				TOTAL ATIVO				GDAHFA	TOTAL APOSENTADO			
				100	Espec	Mestrado	Doutorado	100	Espec	Mestrado	Doutorado		50	Sem RT	Espec	Mestrado
V	2.966,00	5.014,00	597,20	895,80	1.194,40	8.009,00	8.597,20	8.895,80	9.194,40	2.507,00	5.493,00	6.090,20	6.388,80	6.687,40		
IV	2.907,50	4.922,00	581,49	872,24	1.182,99	7.829,50	8.410,99	8.701,74	8.992,49	2.461,00	5.368,50	5.949,99	6.240,74	6.531,49		
III	2.831,06	4.832,00	566,21	849,31	1.132,42	7.663,06	8.229,27	8.512,37	8.795,48	2.416,00	5.247,06	5.813,27	6.096,37	6.379,48		
II	2.756,63	4.650,00	551,32	826,99	1.102,65	7.406,63	7.957,95	8.233,62	8.509,28	2.325,00	5.081,63	5.632,95	5.908,62	6.184,28		
I	2.684,16	4.566,00	536,82	805,24	1.073,66	7.250,16	7.786,98	8.055,40	8.323,82	2.283,00	4.967,16	5.503,98	5.772,40	6.049,82		
V	2.568,57	4.464,00	513,72	770,58	1.027,43	7.052,57	7.566,29	7.823,15	8.080,00	2.242,00	4.810,57	5.324,29	5.581,15	5.838,00		
IV	2.501,04	4.404,00	500,22	750,32	1.000,43	6.905,04	7.405,26	7.655,36	7.905,47	2.202,00	4.703,04	5.203,26	5.453,36	5.703,47		
III	2.435,29	4.326,00	487,06	730,59	974,12	6.761,29	7.248,15	7.491,88	7.735,41	2.163,00	4.598,29	5.085,35	5.328,88	5.572,41		
C	2.371,27	4.250,00	474,25	713,38	948,50	6.621,27	7.095,52	7.332,65	7.569,77	2.125,00	4.496,27	4.976,52	5.207,65	5.444,77		
I	2.308,93	4.095,00	461,78	692,67	923,67	6.403,93	6.865,71	7.096,60	7.327,50	2.087,00	4.356,43	4.818,21	5.049,10	5.280,00		
V	2.209,50	4.024,00	441,89	662,84	883,79	6.233,50	6.675,39	6.896,34	7.117,29	2.042,00	4.231,50	4.663,39	4.884,34	5.105,29		
IV	2.151,41	3.955,00	430,29	645,43	860,57	6.106,41	6.536,70	6.751,84	6.966,98	1.977,50	4.128,91	4.559,20	4.774,34	4.989,48		
III	2.094,85	3.887,00	418,97	628,46	837,94	5.981,85	6.400,82	6.610,31	6.819,79	1.943,50	4.038,35	4.457,32	4.666,81	4.876,29		
B	2.039,78	3.821,00	407,94	611,92	815,90	5.860,78	6.268,72	6.472,70	6.676,68	1.910,50	3.950,28	4.358,22	4.562,20	4.766,18		
I	1.986,15	3.756,00	397,23	595,84	794,46	5.742,15	6.139,38	6.337,99	6.536,61	1.878,00	3.864,15	4.261,38	4.459,99	4.658,61		
V	1.900,62	3.625,00	380,13	570,19	760,25	5.525,62	5.905,75	6.095,81	6.285,87	1.812,50	3.713,12	4.093,25	4.283,31	4.473,37		
IV	1.850,65	3.574,00	370,14	555,21	740,27	5.424,65	5.794,79	5.979,86	6.164,92	1.787,00	3.637,65	4.007,79	4.192,86	4.377,92		
III	1.802,00	3.524,00	360,40	540,60	720,80	5.326,00	5.686,60	5.866,60	6.046,80	1.762,00	3.564,00	3.924,40	4.104,60	4.284,80		
A	1.754,62	3.475,00	350,93	526,40	701,86	5.229,62	5.580,55	5.756,02	5.931,48	1.737,50	3.492,12	3.843,05	4.018,52	4.193,88		
I	1.708,50	3.426,00	341,69	512,54	683,39	5.134,50	5.476,19	5.647,04	5.817,89	1.713,00	3.421,50	3.763,19	3.934,04	4.104,89		

Carreira de Suporte às Atividades Médico-Hospitalares															
Técnico em Atividades Médico-Hospitalares - Área de Saúde - NI															
Nível Intermediário															
CL	FAD	VB	GDAHFA	TOTAL				GDAHFA	TOTAL						
				100	Ativo	Aposentado	50		Aposentado						
S	V	1.970,00	2.303,00	1.151,50	4.273,00	3.121,50	2.087,04	2.441,00	4.528,04	3.308,14	2.197,53	2.569,00	4.766,53	2.894,50	3.242,03
IV	1.927,59	2.278,00	1.139,00	4.205,59	3.066,59	2.042,70	2.414,00	4.456,70	3.249,70	2.150,23	2.541,00	4.691,23	2.870,50	3.207,73	
III	1.886,10	2.254,00	1.127,00	4.140,10	3.013,10	1.998,73	2.389,00	4.387,73	3.193,23	2.103,94	2.515,00	4.618,94	2.857,50	3.141,44	
II	1.857,36	2.230,00	1.115,00	4.087,36	2.972,36	1.968,28	2.363,00	4.331,28	3.149,78	2.071,88	2.487,00	4.558,88	2.843,00	3.135,38	
I	1.838,97	2.206,00	1.103,00	4.044,97	2.941,97	1.948,79	2.338,00	4.286,79	3.117,79	2.051,37	2.461,00	4.512,37	2.830,50	3.281,87	
V	1.820,76	2.175,00	1.087,50	3.995,76	2.908,76	1.929,49	2.305,00	4.234,49	3.081,99	2.031,06	2.426,00	4.457,06	2.813,00	3.244,06	
IV	1.802,73	2.153,00	1.075,50	3.955,73	2.879,23	1.910,38	2.282,00	4.192,38	3.051,38	2.010,95	2.402,00	4.412,95	2.801,00	3.213,95	
III	1.784,88	2.131,00	1.063,50	3.915,88	2.850,38	1.891,47	2.258,00	4.149,47	3.020,47	1.991,03	2.377,00	4.368,03	2.789,50	3.179,53	
C	II	1.767,21	2.110,00	1.055,00	3.877,21	2.822,21	1.872,74	2.236,00	4.108,74	2.990,74	1.971,32	2.354,00	4.325,32	2.772,00	3.148,32
I	1.741,09	2.089,00	1.044,00	3.830,09	2.785,09	1.845,06	2.214,00	4.059,06	2.952,06	1.942,19	2.331,00	4.273,19	2.755,00	3.107,69	
V	1.723,85	2.067,00	1.031,00	3.785,85	2.754,85	1.826,79	2.185,00	4.011,79	2.919,29	1.922,95	2.300,00	4.222,95	2.738,00	3.072,95	
IV	1.706,78	2.044,00	1.021,00	3.748,78	2.727,78	1.808,70	2.164,00	3.972,70	2.890,70	1.903,91	2.278,00	4.181,91	2.719,00	3.042,91	
III	1.689,88	2.022,00	1.011,00	3.711,88	2.700,88	1.790,79	2.143,00	3.933,79	2.862,29	1.885,06	2.256,00	4.141,06	2.700,00	3.013,06	
B	II	1.673,15	2.003,00	1.001,50	3.674,65	2.674,65	1.773,07	2.123,00	3.896,07	2.834,57	1.866,40	2.235,00	4.101,40	2.681,00	2.983,90
I	1.656,58	1.985,00	992,50	3.641,58	2.649,08	1.755,51	2.104,00	3.859,51	2.807,51	1.852,00	2.207,50	4.062,51	2.662,00	2.955,41	
V	1.632,10	1.960,00	980,00	3.604,10	2.612,10	1.729,56	2.077,00	3.806,56	2.774,56	1.830,61	2.186,00	4.006,61	2.643,00	2.926,61	
IV	1.615,94	1.941,00	971,50	3.572,44	2.587,44	1.695,48	2.040,00	3.735,48	2.741,94	1.802,58	2.167,00	3.969,58	2.624,00	2.898,00	
III	1.599,94	1.923,00	962,50	3.542,94	2.562,44	1.678,70	2.020,00	3.700,70	2.689,70	1.784,73	2.147,00	3.931,73	2.603,00	2.869,00	
A	II	1.584,10	1.908,00	954,00	3.518,10	2.538,10	1.662,08	2.005,00	3.667,08	2.664,58	1.767,06	2.128,00	3.895,06	2.584,00	2.833,06
I	1.568,42	1.892,00	946,00	3.480,42	2.514,42	1.642,08	1.990,00	3.642,08	2.642,58	1.749,57	2.110,00	3.869,57	2.564,00	2.807,07	

VB	GDAHFA	RT				TOTAL ATIVO				GDAHFA	TOTAL
		100	Espec	Mestrado	Doutorado	100	Espec	Mestrado	Doutorado		
3.164,31	5.316,00	632,86	949,29	1.265,73	8.477,31	9.110,18	9.426,61	9.743,03	2.656,50	5.820,81	
3.081,13	5.216,00	616,21	924,33	1.231,44	8.297,13	8.913,34	9.221,45	9.539,57	2.608,00	5.689,13	
3.000,12	5.121,00	600,02	900,03	1.200,04	8.121,12	8.721,14	9.021,15	9.321,17	2.560,50	5.560,62	
2.921,25	4.928,00	584,24	876,38	1.168,50	7.849,25	8.433,49	8.725,62	9.017,74	2.464,00	5.385,25	
2.844,45	4.839,00	568,88	853,33	1.137,78	7.683,45	8.252,33	8.536,78	8.821,23	2.419,50	5.263,95	
2.721,96	4.752,00	544,40	816,60	1.088,78	7.473,96	8.018,35	8.290,55	8.562,74	2.376,00	5.097,96	
2.650,39	4.667,00	530,09	795,13	1.060,17	7.317,39	7.847,49	8.112,52	8.377,57	2.333,50	4.983,89	
2.580,72	4.584,00	516,15	774,22	1.032,29	7.164,72	7.680,86	7.938,94	8.197,01	2.292,00	4.872,72	
2.512,87	4.504,00	502,57	753,86	1.005,14	7.016,87	7.519,45	7.770,74	8.021,02	2.250,00	4.764,87	
2.446,81	4.430,00	489,36	734,03	978,72	6.786,81	7.276,17	7.520,85	7.765,54	2.170,00	4.616,81	
2.381,44	4.364,00	468,28	702,42	936,57	6.605,44	7.073,72	7.307,87	7.542,01	2.132,00	4.473,44	
2.279,89	4.191,00	455,99	683,97	911,96	6.470,89	6.926,87	7.154,86	7.382,85	2.095,50	4.375,39	
2.219,95	4.119,00	443,99	665,99	887,98	6.338,95	6.782,94	7.004,94	7.226,93	2.059,50	4.279,45	
2.161,59	4.049,00	432,30	648,46	864,62	6.210,59	6.642,89	6.859,05	7.075,21	2.024,50	4.186,09	
2.104,76	3.980,00	420,95	631,42	841,90	6.084,76	6.505,71	6.716,18	6.926,66	1.990,00	4.094,76	
2.014,12	3.841,00	402,83	604,24	805,85	5.855,12	6.257,95	6.459,36	6.660,77	1.920,50	3.934,62	
1.961,17	3.787,00	392,24	588,37	784,48	5.748,17	6.140,41	6.336,53	6.532,64	1.893,50	3.854,67	
1.909,61	3.734,00	381,92	572,88	763,84	5.643,61	6.025,53	6.216,49	6.407,45	1.867,00	3.776,61	
1.859,40	3.683,00	371,89	557,83	743,77	5.542,40	5.914,29	6.100,24	6.286,17	1.841,50	3.700,90	
1.810,53	3.633,00	362,09	543,15	724,20	5.441,53	5.803,62	5.984,67	6.165,73	1.815,50	3.626,03	

ANEXO I

Hospital das Forças Armadas
Carreiras e Cargos do Hospital das Forças Armadas - PCCHFA
Área Administrativa - Quadro de Pessoal do HFA

ATUAL - 2015

PROPOSTA AGO/16

PROPOSTA JAN/17

Nível Superior						
CL	PAD	VB	GDAHFA 100	TOTAL ATIVO	GDAHFA 50	TOTAL APOSENTADO
S	V	2.986,00	5.014,00	8.000,00	2.507,00	5.493,00
	IV	2.907,50	4.922,00	7.829,50	2.461,00	5.368,50
	III	2.831,06	4.832,00	7.663,06	2.416,00	5.247,06
	II	2.756,63	4.650,00	7.406,63	2.325,00	5.081,63
	I	2.684,16	4.566,00	7.250,16	2.283,00	4.967,16
C	V	2.568,57	4.484,00	7.052,57	2.242,00	4.810,57
	IV	2.501,04	4.404,00	6.905,04	2.202,00	4.703,04
	III	2.435,29	4.326,00	6.761,29	2.163,00	4.598,29
	II	2.371,27	4.250,00	6.621,27	2.125,00	4.496,27
	I	2.308,93	4.095,00	6.403,93	2.047,50	4.356,43
B	V	2.209,50	4.024,00	6.233,50	2.012,00	4.221,50
	IV	2.151,41	3.955,00	6.106,41	1.977,50	4.128,91
	III	2.094,85	3.887,00	5.981,85	1.943,50	4.038,35
	II	2.039,78	3.821,00	5.860,78	1.910,50	3.950,28
	I	1.986,15	3.756,00	5.742,15	1.878,00	3.864,15
A	V	1.900,62	3.625,00	5.525,62	1.812,50	3.713,12
	IV	1.850,65	3.574,00	5.424,65	1.787,00	3.637,65
	III	1.802,00	3.524,00	5.326,00	1.762,00	3.564,00
	II	1.754,62	3.475,00	5.229,62	1.737,50	3.492,12
	I	1.708,50	3.426,00	5.134,50	1.713,00	3.421,50

VB	GDAHFA 100	TOTAL ATIVO	GDAHFA 50	TOTAL APOSENTADO
3.164,31	5.313,00	8.477,31	2.656,50	5.820,81
3.081,13	5.216,00	8.297,13	2.608,00	5.689,13
3.000,12	5.121,00	8.121,12	2.560,50	5.560,62
2.921,25	4.928,00	7.849,25	2.464,00	5.385,25
2.844,45	4.839,00	7.683,45	2.419,50	5.263,95
2.721,96	4.752,00	7.473,96	2.376,00	5.097,96
2.650,39	4.667,00	7.317,39	2.333,50	4.983,89
2.580,72	4.584,00	7.164,72	2.292,00	4.872,72
2.512,87	4.504,00	7.016,87	2.252,00	4.764,87
2.446,81	4.340,00	6.786,81	2.170,00	4.616,81
2.341,44	4.264,00	6.605,44	2.132,00	4.473,44
2.279,89	4.191,00	6.470,89	2.095,50	4.375,39
2.219,95	4.119,00	6.338,95	2.059,50	4.279,45
2.161,59	4.049,00	6.210,59	2.024,50	4.186,09
2.104,76	3.980,00	6.084,76	1.990,00	4.094,76
2.041,12	3.841,00	5.855,12	1.920,50	3.934,62
1.961,17	3.787,00	5.748,17	1.893,50	3.854,67
1.909,61	3.734,00	5.643,61	1.867,00	3.776,61
1.859,40	3.683,00	5.542,40	1.841,50	3.700,90
1.810,53	3.631,00	5.441,53	1.815,50	3.626,03

VB	GDAHFA 100	TOTAL ATIVO	GDAHFA 50	TOTAL APOSENTADO
3.330,88	5.993,00	8.923,88	2.796,50	6.127,38
3.243,32	5.491,00	8.734,32	2.745,50	5.988,82
3.158,05	5.391,00	8.549,05	2.695,50	5.853,55
3.075,02	5.187,00	8.262,02	2.593,50	5.668,52
2.994,18	5.094,00	8.088,18	2.547,00	5.541,18
2.865,24	5.002,00	7.867,24	2.501,00	5.366,24
2.789,91	4.913,00	7.702,91	2.456,50	5.246,41
2.716,57	4.825,00	7.541,57	2.412,50	5.129,07
2.645,15	4.741,00	7.386,15	2.370,50	5.015,65
2.575,61	4.568,00	7.143,61	2.284,00	4.859,61
2.464,70	4.488,00	6.952,70	2.244,00	4.708,70
2.399,90	4.412,00	6.811,90	2.206,00	4.605,90
2.336,81	4.336,00	6.672,81	2.168,00	4.504,81
2.275,37	4.262,00	6.537,37	2.131,00	4.406,37
2.215,55	4.190,00	6.405,55	2.095,00	4.310,55
2.120,14	4.043,00	6.163,14	2.021,50	4.141,64
2.064,40	3.986,00	6.050,40	1.993,00	4.057,40
2.010,13	3.931,00	5.941,13	1.965,50	3.975,63
1.957,28	3.877,00	5.834,28	1.938,50	3.895,78
1.905,83	3.822,00	5.727,83	1.911,00	3.816,83

Nível Intermediário						
CL	PAD	VB	GDAHFA 100	TOTAL ATIVO	GDAHFA 50	TOTAL APOSENTADO
S	V	1.923,11	2.124,00	4.047,11	1.062,00	2.985,11
	IV	1.904,07	2.109,00	4.013,07	1.054,50	2.958,57
	III	1.885,22	2.095,00	3.980,22	1.047,50	2.932,72
	II	1.857,36	2.076,00	3.933,36	1.038,00	2.895,36
	I	1.838,97	2.062,00	3.900,97	1.031,00	2.869,97
C	V	1.820,76	2.048,00	3.868,76	1.024,00	2.844,76
	IV	1.802,73	2.035,00	3.837,73	1.017,50	2.820,23
	III	1.784,88	2.022,00	3.806,88	1.011,00	2.795,88
	II	1.767,21	2.009,00	3.776,21	1.004,50	2.771,71
	I	1.741,09	1.992,00	3.733,09	996,00	2.737,09
B	V	1.723,85	1.979,00	3.702,85	989,50	2.713,35
	IV	1.706,78	1.967,00	3.673,78	983,50	2.690,28
	III	1.689,88	1.955,00	3.644,88	977,50	2.667,38
	II	1.673,15	1.943,00	3.616,15	971,50	2.644,65
	I	1.656,58	1.931,00	3.587,58	965,50	2.622,08
A	V	1.632,10	1.916,00	3.548,10	958,00	2.590,10
	IV	1.615,94	1.905,00	3.520,94	952,50	2.568,44
	III	1.599,94	1.894,00	3.493,94	947,00	2.546,94
	II	1.584,10	1.883,00	3.467,10	941,50	2.525,60
	I	1.568,42	1.872,00	3.440,42	936,00	2.504,42

VB	GDAHFA 100	TOTAL ATIVO	GDAHFA 50	TOTAL APOSENTADO
2.037,95	2.251,00	4.288,95	1.125,50	3.163,45
2.017,78	2.235,00	4.252,78	1.117,50	3.135,28
1.997,80	2.220,00	4.217,80	1.110,00	3.107,80
1.968,28	2.200,00	4.168,28	1.100,00	3.068,28
1.948,79	2.185,00	4.133,79	1.092,50	3.041,29
1.929,49	2.170,00	4.099,49	1.085,00	3.014,49
1.910,38	2.157,00	4.067,38	1.078,50	2.988,88
1.891,47	2.143,00	4.034,47	1.071,50	2.962,97
1.872,74	2.129,00	4.001,74	1.064,50	2.937,24
1.845,06	2.111,00	3.956,06	1.055,50	2.900,56
1.826,79	2.097,00	3.923,79	1.048,50	2.875,29
1.808,70	2.084,00	3.892,70	1.042,00	2.850,70
1.790,79	2.072,00	3.862,79	1.036,00	2.826,79
1.773,07	2.059,00	3.832,07	1.029,50	2.802,57
1.755,51	2.046,00	3.801,51	1.023,00	2.778,51
1.729,56	2.030,00	3.759,56	1.015,00	2.744,56
1.712,44	2.019,00	3.731,44	1.009,50	2.721,94
1.695,48	2.007,00	3.702,48	1.003,50	2.698,98
1.678,70	1.995,00	3.673,70	997,50	2.676,20
1.662,08	1.984,00	3.646,08	992,00	2.654,08

VB	GDAHFA 100	TOTAL ATIVO	GDAHFA 50	TOTAL APOSENTADO
2.145,23	2.369,00	4.514,23	1.184,50	3.329,73
2.123,99	2.353,00	4.476,99	1.176,50	3.300,49
2.102,96	2.337,00	4.439,96	1.168,50	3.271,46
2.071,88	2.316,00	4.387,88	1.158,00	3.229,88
2.051,37	2.300,00	4.351,37	1.150,00	3.201,37
2.031,06	2.284,00	4.315,06	1.142,00	3.173,06
2.010,95	2.271,00	4.281,95	1.135,50	3.146,45
1.991,03	2.256,00	4.247,03	1.128,00	3.119,03
1.971,32	2.241,00	4.212,32	1.120,50	3.091,82
1.942,19	2.222,00	4.164,19	1.111,00	3.053,19
1.922,95	2.207,00	4.129,95	1.103,50	3.026,45
1.903,91	2.194,00	4.097,91	1.097,00	3.000,91
1.885,06	2.181,00	4.066,06	1.090,50	2.975,56
1.866,40	2.167,00	4.033,40	1.083,50	2.949,90
1.847,91	2.154,00	4.001,91	1.077,00	2.924,91
1.820,61	2.137,00	3.957,61	1.068,50	2.889,11
1.802,58	2.125,00	3.927,58	1.062,50	2.865,08
1.784,73	2.113,00	3.897,73	1.056,50	2.841,23
1.767,06	2.100,00	3.867,06	1.050,00	2.817,06
1.749,57	2.088,00	3.837,57	1.044,00	2.793,57

Nível Auxiliar						
CL	PAD	VB	GDAHFA 100	TOTAL ATIVO	GDAHFA 50	TOTAL APOSENTADO
S	III	1.304,78	1.495,00	2.799,78	747,50	2.052,28
	II	1.280,42	1.449,00	2.729,42	724,50	2.004,92
	I	1.256,52	1.406,00	2.662,52	703,00	1.959,52

VB	GDAHFA 100	TOTAL ATIVO	GDAHFA 50	TOTAL APOSENTADO
1.382,70	1.584,00	2.966,70	792,00	2.174,70
1.356,88	1.536,00	2.892,88	768,00	2.124,88
1.331,56	1.490,00	2.821,56	745,00	2.076,56

VB	GDAHFA 100	TOTAL ATIVO	GDAHFA 50	TOTAL APOSENTADO
----	------------	-------------	-----------	------------------

Meat Superior

CL	PAD	VB	GMARFA			TOTAL ATIVO			TOTAL PASSIVO			TOTAL
			100	Espeç	Meat	Desemb	Sem RT	Espeç	Meat	Desemb	Espeç	
V	6.114,00	3.446,00	611,40	917,10	1.467,50	1.721,00	7.237,00	1.844,40	1.754,10	3.958,50	8.305,10	3.958,50
N	6.031,64	3.409,00	603,16	904,56	1.432,72	1.704,56	7.103,36	1.811,76	1.721,56	3.894,88	8.215,24	3.894,88
S	5.949,32	3.374,00	594,93	897,34	1.400,28	1.673,00	6.972,28	1.780,44	1.688,20	3.848,64	8.160,88	3.848,64
V	5.792,74	3.237,00	579,27	874,90	1.367,10	1.640,54	6.840,64	1.747,64	1.655,54	3.793,18	7.933,82	3.793,18
N	5.710,38	3.201,00	571,04	862,42	1.334,62	1.613,02	6.709,02	1.715,18	1.623,02	3.748,20	7.802,20	3.748,20
S	5.628,06	3.165,00	562,81	850,04	1.302,14	1.585,56	6.577,46	1.682,74	1.590,56	3.703,30	7.670,70	3.703,30
V	5.471,50	3.028,00	547,15	827,56	1.269,66	1.553,06	6.445,90	1.650,28	1.558,06	3.658,34	7.539,24	3.658,34
N	5.389,14	2.992,00	538,91	815,18	1.237,18	1.525,58	6.314,34	1.617,82	1.525,58	3.613,40	7.408,74	3.613,40
S	5.306,78	2.956,00	530,68	802,80	1.204,70	1.498,10	6.182,80	1.585,36	1.498,10	3.568,46	7.278,26	3.568,46
V	5.145,22	2.819,00	514,52	780,32	1.172,22	1.465,62	6.051,24	1.552,90	1.465,62	3.523,50	7.147,74	3.523,50
N	5.062,86	2.783,00	506,29	767,94	1.139,74	1.438,14	5.920,68	1.520,44	1.438,14	3.478,56	7.017,24	3.478,56
S	4.980,50	2.747,00	498,05	755,56	1.107,26	1.410,66	5.790,12	1.487,98	1.410,66	3.433,60	6.886,72	3.433,60
V	4.819,04	2.610,00	481,90	733,08	1.074,78	1.378,18	5.658,56	1.455,52	1.378,18	3.388,64	6.756,20	3.388,64
N	4.736,68	2.574,00	473,67	720,70	1.042,30	1.350,70	5.527,00	1.423,06	1.350,70	3.343,68	6.625,68	3.343,68
S	4.654,32	2.538,00	465,43	708,32	1.009,82	1.323,22	5.395,44	1.390,60	1.323,22	3.298,72	6.495,12	3.298,72
V	4.492,86	2.401,00	449,28	685,84	977,34	1.290,74	5.263,88	1.358,14	1.290,74	3.253,76	6.364,56	3.253,76
N	4.410,50	2.365,00	441,05	673,46	944,86	1.263,26	5.132,32	1.325,68	1.263,26	3.208,80	6.234,00	3.208,80
S	4.328,14	2.329,00	432,81	661,08	932,38	1.235,78	5.000,76	1.293,22	1.235,78	3.163,84	6.103,44	3.163,84
V	4.166,68	2.192,00	416,67	638,60	900,90	1.203,30	4.869,20	1.260,76	1.203,30	3.118,88	5.972,88	3.118,88
N	4.084,32	2.156,00	408,43	626,22	868,42	1.175,82	4.737,64	1.228,30	1.175,82	3.073,92	5.842,32	3.073,92
S	4.001,96	2.120,00	400,20	613,84	835,94	1.148,34	4.606,08	1.195,84	1.148,34	3.028,96	5.711,76	3.028,96
V	3.840,50	1.983,00	384,05	591,36	804,46	1.115,86	4.474,52	1.163,38	1.115,86	2.984,00	5.581,20	2.984,00
N	3.758,14	1.947,00	375,83	578,98	771,98	1.088,38	4.342,96	1.130,92	1.088,38	2.939,04	5.450,64	2.939,04
S	3.675,78	1.911,00	367,60	566,60	740,50	1.060,90	4.211,40	1.098,46	1.060,90	2.894,08	5.320,08	2.894,08
V	3.514,32	1.774,00	351,43	544,12	718,02	1.028,42	4.079,84	1.065,98	1.028,42	2.849,12	5.189,52	2.849,12
N	3.431,96	1.738,00	343,20	531,74	685,54	1.000,94	3.948,28	1.033,52	1.000,94	2.804,16	5.058,96	2.804,16
S	3.349,60	1.702,00	334,97	519,36	653,06	973,46	3.816,72	1.001,06	973,46	2.759,20	4.928,40	2.759,20
V	3.188,14	1.565,00	318,81	496,88	630,58	940,98	3.685,16	968,60	940,98	2.714,24	4.797,84	2.714,24
N	3.105,78	1.529,00	310,59	484,50	598,10	913,50	3.553,60	936,14	913,50	2.669,28	4.667,28	2.669,28
S	3.023,42	1.493,00	302,36	472,12	565,62	886,02	3.422,04	903,68	886,02	2.624,32	4.536,72	2.624,32
V	2.861,96	1.356,00	286,19	449,64	543,14	853,54	3.290,48	871,10	853,54	2.579,36	4.406,16	2.579,36
N	2.779,60	1.320,00	277,96	437,26	510,66	826,06	3.158,92	838,64	826,06	2.534,40	4.275,60	2.534,40
S	2.697,24	1.284,00	269,73	424,88	478,18	798,58	3.027,36	806,18	798,58	2.489,44	4.145,04	2.489,44
V	2.535,78	1.147,00	253,59	402,40	455,70	766,08	2.895,80	773,70	766,08	2.444,48	3.994,48	2.444,48
N	2.453,42	1.111,00	245,37	390,02	423,22	738,60	2.764,24	741,24	738,60	2.399,52	3.863,92	2.399,52
S	2.371,06	1.075,00	237,14	377,64	390,74	711,12	2.632,68	708,78	711,12	2.354,56	3.733,36	2.354,56
V	2.209,60	938,00	220,97	355,16	368,26	678,64	2.501,12	676,30	678,64	2.309,60	3.602,80	2.309,60
N	2.127,24	902,00	212,75	342,78	335,78	651,16	2.369,56	648,84	651,16	2.264,64	3.472,24	2.264,64
S	2.044,88	866,00	204,52	330,40	303,30	623,68	2.238,00	616,38	623,68	2.219,68	3.341,68	2.219,68

Meat Superior

CL	PAD	VB	GMARFA			TOTAL ATIVO			TOTAL PASSIVO			TOTAL
			100	Espeç	Meat	Desemb	Sem RT	Espeç	Meat	Desemb	Espeç	
V	3.037,00	1.713,00	303,70	450,25	733,64	8.780,00	5.238,20	5.333,68	861,50	2.234,20	4.377,05	6.615,13
N	3.011,42	1.705,00	301,14	447,87	728,84	8.746,42	5.211,62	5.307,10	853,92	2.217,62	4.350,48	6.589,55
S	2.985,84	1.697,00	298,58	445,49	724,04	8.712,84	5.185,04	5.282,58	846,34	2.201,04	4.323,91	6.563,97
V	2.824,38	1.560,00	282,44	422,90	691,34	8.576,38	4.999,58	5.147,10	813,76	2.064,58	4.211,68	6.452,84
N	2.741,82	1.524,00	274,18	410,52	658,86	8.440,92	4.868,12	5.014,62	781,18	2.048,02	4.185,11	6.427,26
S	2.659,26	1.488,00	265,92	398,14	626,38	8.305,46	4.736,66	4.930,14	748,60	2.031,46	4.158,54	6.401,68
V	2.497,80	1.351,00	249,76	375,56	593,80	8.170,00	4.554,20	4.817,66	716,02	1.914,06	4.046,30	6.290,56
N	2.415,24	1.315,00	241,50	363,18	561,32	8.034,54	4.422,74	4.735,18	683,44	1.897,50	4.019,73	6.264,98
S	2.332,68	1.279,00	233,24	350,80	528,84	7.899,08	4.291,28	4.654,72	650,86	1.880,94	3.993,16	6.239,40
V	2.171,22	1.144,00	217,10	328,22	496,26	7.763,62	4.108,82	4.542,18	618,28	1.763,46	3.880,92	6.122,58
N	2.088,66	1.108,00	208,84	315,84	463,78	7.628,16	3.977,36	4.461,72	585,70	1.746,90	3.854,35	6.097,00
S	2.006,10	1.072,00	200,58	303,46	431,30	7.492,70	3.846,00	4.381,26	553,12	1.730,34	3.827,78	6.071,42
V	1.844,64	1.007,00	184,44	280,88	408,72	7.357,24	3.663,54	4.232,70	520,54	1.612,86	3.717,34	5.960,50
N	1.762,08	971,00	176,18	268,50	376,24	7.221,78	3.532,08	4.152,24	487,96	1.596,30	3.690,77	5.934,92
S	1.679,52	935,00	167,92	256,12	343,76	7.086,32	3.396,62	4.071,78	455,38	1.579,74	3.664,20	5.909,34
V	1.518,06	870,00	151,81	233,54	321,18	6.950,86	3.214,16	3.922,22	422,80	1.462,26	3.553,76	5.798,42
N	1.435,50	834,00	143,55	221,16	288,70	6.815,40	3.078,70	3.841,76	390,22	1.445,70	3.527,19	5.772,84
S	1.352,94	798,00	135,29	208,78	256,22	6.680,94	2.943,24	3.761,30	357,64	1.429,14	3.499,62	5.747,26
V	1.191,48	733,00	119,13	186,20	233,62	6.545,48	2.760,78	3.611,84	325,06	1.316,66	3.389,18	5.636,34
N	1.108,92	697,00	110,87	173,82	201,14	6.410,02	2.625,32	3.531,38	292,48	1.299,10	3.362,61	5.610,76
S	1.026,36	661,00	102,61	161,44	168,66	6.274,56	2.489,86	3.450,92	260,90	1.282,54	3.336,04	5.585,18
V	864,90	596,00	86,49	138,82	146,04	6.139,10	2.307,40	3.300,46	228,32	1.170,06	3.225,60	5.474,26
N	782,34	560,00	78,23	126,44	113,56	6.003,64	2.171,94	3.220,00	195,74	1.152,50	3.199,03	5.448,68
S	700,78	524,00	70,07	114,06	81,08	5.868,18	2.036,48	3.134,54	163,16	1.134,94	3.172,46	5.423,10
V	643,44	529,00	64,34	111,44	108,46	5.732,72	1.853,92	3.044,08	130,58	1.022,46	3.061,94	5.311,62
N	560,88	493,00	56,08	98,86	75,98	5.597,26	1.718,46	2.958,62	98,00	1.004,90	2.935,36	5.286,04
S	478,32	457,00	47,83	86,48	43,50	5.461,80	1.582,90	2.873,16	65,42	987,32	2.908,80	5.260,46
V	321,88	432,00	32,19	83,90	91,02	5.326,34	1.400,34	2.777,70	32,94	874,86	2.754,86	5.149,78
N	239,32	396,00	23,93	71,52	58,54	5.190,88	1.264,88	2.692,24	0,00	857,30	2.629,34	5.124,20
S	158,76	360,00	1									

ANEXO I

Tabela dos Empregos Públicos
HFA - Hospital das Forças Armadas
Especialista em Saúde - Área Médico-Odontológica

40 HORAS Posição: Janeiro/2015

CATEGORIAS PROFISSIONAIS	CLASSE	NÍVEL	SALÁRIO	SALÁRIO AGO/2016	SALÁRIO JAN/2017
Médico	D	20	12.617,12	13.370,58	14.074,40
		19	12.084,30	12.805,94	13.486,04
		18	11.688,70	12.386,71	13.093,74
		17	11.306,08	11.981,24	12.611,93
		16	10.936,13	11.589,25	12.239,25
		15	10.583,20	11.203,25	11.867,46
	C	14	10.243,74	10.843,52	11.493,79
		13	9.715,40	10.295,57	10.897,53
		12	9.397,95	9.991,17	10.480,51
		11	9.090,93	9.693,81	10.240,93
		10	8.632,13	9.147,61	9.629,44
		9	8.390,44	8.890,10	9.214,02
B	8	8.078,02	8.560,91	8.911,13	
	7	7.814,55	8.281,21	8.431,92	
	6	7.559,81	8.011,26	8.168,29	
	5	7.179,10	7.607,81	7.932,55	
	4	6.945,32	7.360,07	7.695,27	
	3	6.719,29	7.128,55	7.351,54	
A	2	6.500,71	6.889,91	7.251,54	
	1	6.289,31	6.664,89	7.015,73	

Especialista em Saúde - Área Complementar

CATEGORIAS PROFISSIONAIS	CLASSE	NÍVEL	SALÁRIO	SALÁRIO AGO/2016	SALÁRIO JAN/2017
Enfermeiro Farmacêutico Psicólogo Assistente Social Nutricionista Fonoaudiólogo Fisioterapeuta	D	20	8.416,30	8.918,90	9.388,38
		19	7.945,95	8.432,40	8.886,81
		18	7.584,33	8.355,16	8.794,97
		17	7.231,20	8.085,91	8.512,60
		16	7.089,30	7.872,39	8.239,42
		15	6.783,18	7.431,93	7.823,15
	C	14	6.570,58	7.193,55	7.572,21
		13	6.260,00	6.962,95	7.329,48
		12	6.156,23	6.739,80	7.094,58
		11	5.845,85	6.523,86	6.867,27
		10	5.658,73	6.194,95	6.521,05
B	9	5.477,68	5.996,65	6.312,31	
	8	5.302,51	5.804,79	6.110,35	
	7	5.302,51	5.619,16	5.914,95	
	6	5.133,02	5.439,55	5.725,88	
A	5	4.874,75	5.165,86	5.437,78	
	4	4.719,12	5.000,93	5.264,18	
	3	4.568,48	4.841,30	5.096,14	
	2	4.422,76	4.686,87	4.933,59	
1	4.279,18	4.534,72	4.773,43		

Técnico em Saúde

CATEGORIAS PROFISSIONAIS	CLASSE	NÍVEL	SALÁRIO	SALÁRIO AGO/2016	SALÁRIO JAN/2017
Técnico de Enfermagem Técnico de Laboratório Técnico de Radiologia Técnico de Gesso Técnico de Neoplasia Técnico de Medicina Nuclear Técnico de Função Pulmonar Técnico de Cito e Histologia Técnico em Eletrocardiografia Técnico em Atividades Hospitalares Técnico em Higiene Dental	D	20	3.967,92	4.528,17	4.765,53
		19	3.839,26	4.486,73	4.691,34
		18	3.714,84	4.357,33	4.618,28
		17	3.594,51	4.234,52	4.559,45
		16	3.478,21	4.118,52	4.512,16
		15	3.394,35	4.024,37	4.457,27
	C	14	3.197,60	4.191,95	4.412,62
		13	3.094,35	4.149,72	4.368,16
		12	2.994,96	4.109,75	4.325,03
		11	2.927,99	4.058,81	4.272,47
		10	2.628,14	4.011,93	4.223,12
		9	2.599,49	3.972,65	4.181,76
B	8	2.466,67	3.933,54	4.140,60	
	7	2.416,53	3.895,68	4.100,75	
	6	2.316,83	3.859,04	4.062,18	
	5	2.223,31	3.806,61	4.006,99	
	4	2.152,24	3.771,47	3.970,00	
	3	2.083,49	3.735,44	3.932,07	
A	2	2.034,60	3.700,64	3.895,44	
	1	2.018,60	3.667,07	3.860,10	

EXPANSÃO DA DESPESA DE PESSOAL EM 5,5% (AGO/2016) E 5,0% (JAN/17)

Imprensa Nacional
Quadro de Pessoal da Imprensa Nacional
ATUAL

PROPOSTA AGO/16

ANEXO I

PROPOSTA JAN/17

Nível Superior Posição: janeiro/2015

CL	PAD	VB	ATIVO		TOTAL	APOSENTADO		TOTAL
			GEPDIN	TOTAL		GEPDIN	TOTAL	
S	III	2.612,00	5.388,00	8.000,00	5.388,00	8.000,00	8.000,00	8.000,00
	II	2.535,92	5.289,00	7.824,92	5.289,00	7.824,92	7.824,92	7.824,92
	I	2.462,06	5.193,00	7.655,06	5.193,00	7.655,06	7.655,06	7.655,06
	VI	2.344,82	5.016,00	7.360,82	5.016,00	7.360,82	7.360,82	7.360,82
	V	2.276,52	4.926,00	7.202,52	4.926,00	7.202,52	7.202,52	7.202,52
	IV	2.210,21	4.838,00	7.048,21	4.838,00	7.048,21	7.048,21	7.048,21
C	III	2.145,83	4.752,00	6.897,83	4.752,00	6.897,83	6.897,83	6.897,83
	II	2.083,33	4.668,00	6.751,33	4.668,00	6.751,33	6.751,33	6.751,33
	I	2.022,65	4.586,00	6.608,65	4.586,00	6.608,65	6.608,65	6.608,65
	VI	1.963,74	4.435,00	6.398,74	4.435,00	6.398,74	6.398,74	6.398,74
	V	1.948,15	4.358,00	6.306,15	4.358,00	6.306,15	6.306,15	6.306,15
	IV	1.932,69	4.283,00	6.215,69	4.283,00	6.215,69	6.215,69	6.215,69
B	III	1.917,35	4.209,00	6.126,35	4.209,00	6.126,35	6.126,35	6.126,35
	II	1.902,13	4.137,00	6.039,13	4.137,00	6.039,13	6.039,13	6.039,13
	I	1.887,03	4.066,00	5.953,03	4.066,00	5.953,03	5.953,03	5.953,03
	V	1.868,35	3.937,00	5.805,35	3.937,00	5.805,35	5.805,35	5.805,35
	IV	1.853,52	3.871,00	5.724,52	3.871,00	5.724,52	5.724,52	5.724,52
	III	1.708,31	3.806,00	5.514,31	3.806,00	5.514,31	5.514,31	5.514,31
A	III	1.574,48	3.743,00	5.317,48	3.743,00	5.317,48	5.317,48	5.317,48
	II	1.559,20	3.681,00	5.240,20	3.681,00	5.240,20	5.240,20	5.240,20
	I	1.541,13	3.619,00	5.160,13	3.619,00	5.160,13	5.160,13	5.160,13
	V	1.526,20	3.557,00	5.083,20	3.557,00	5.083,20	5.083,20	5.083,20
	IV	1.511,02	3.495,00	5.006,02	3.495,00	5.006,02	5.006,02	5.006,02
	III	1.495,81	3.433,00	4.928,81	3.433,00	4.928,81	4.928,81	4.928,81

Nível Intermediário

CL	PAD	VB	ATIVO		TOTAL	APOSENTADO		TOTAL
			GEPDIN	TOTAL		GEPDIN	TOTAL	
S	III	1.997,57	3.799,00	5.796,57	3.799,00	5.796,57	5.796,57	5.796,57
	II	1.987,63	3.788,00	5.775,63	3.788,00	5.775,63	5.775,63	5.775,63
	I	1.977,74	3.777,00	5.754,74	3.777,00	5.754,74	5.754,74	5.754,74
	VI	1.948,51	3.756,00	5.704,51	3.756,00	5.704,51	5.704,51	5.704,51
	V	1.938,82	3.746,00	5.684,82	3.746,00	5.684,82	5.684,82	5.684,82
	IV	1.929,17	3.736,00	5.665,17	3.736,00	5.665,17	5.665,17	5.665,17
C	III	1.919,57	3.726,00	5.645,57	3.726,00	5.645,57	5.645,57	5.645,57
	II	1.910,02	3.716,00	5.626,02	3.716,00	5.626,02	5.626,02	5.626,02
	I	1.900,52	3.706,00	5.606,52	3.706,00	5.606,52	5.606,52	5.606,52
	V	1.872,43	3.686,00	5.558,43	3.686,00	5.558,43	5.558,43	5.558,43
	IV	1.863,11	3.676,00	5.539,11	3.676,00	5.539,11	5.539,11	5.539,11
	III	1.853,84	3.666,00	5.519,84	3.666,00	5.519,84	5.519,84	5.519,84
B	III	1.844,62	3.656,00	5.500,62	3.656,00	5.500,62	5.500,62	5.500,62
	II	1.835,44	3.653,00	5.488,44	3.653,00	5.488,44	5.488,44	5.488,44
	I	1.826,31	3.651,00	5.477,31	3.651,00	5.477,31	5.477,31	5.477,31
	V	1.799,32	3.649,00	5.448,32	3.649,00	5.448,32	5.448,32	5.448,32
	IV	1.772,73	3.646,00	5.418,73	3.646,00	5.418,73	5.418,73	5.418,73
	III	1.597,05	3.540,00	5.137,05	3.540,00	5.137,05	5.137,05	5.137,05
A	III	1.438,78	3.493,00	4.931,78	3.493,00	4.931,78	4.931,78	4.931,78
	II	1.429,20	3.481,00	4.910,20	3.481,00	4.910,20	4.910,20	4.910,20
	I	1.419,62	3.469,00	4.889,62	3.469,00	4.889,62	4.889,62	4.889,62
	V	1.400,04	3.457,00	4.869,04	3.457,00	4.869,04	4.869,04	4.869,04
	IV	1.390,46	3.445,00	4.848,46	3.445,00	4.848,46	4.848,46	4.848,46
	III	1.380,88	3.433,00	4.827,88	3.433,00	4.827,88	4.827,88	4.827,88

Nível Auxiliar

CL	PAD	VB	ATIVO		TOTAL	APOSENTADO		TOTAL
			GEPDIN	TOTAL		GEPDIN	TOTAL	
S	III	1.473,00	3.115,00	4.588,00	3.115,00	4.588,00	4.588,00	4.588,00
	II	1.467,00	3.110,00	4.577,00	3.110,00	4.577,00	4.577,00	4.577,00
	I	1.444,00	3.105,00	4.549,00	3.105,00	4.549,00	4.549,00	4.549,00

EXPANSÃO DA DESPESA DE PESSOAL EM 5,5% (AGO/2016) E 5,0% (JAN/17)

VB	ATIVO		TOTAL	APOSENTADO		TOTAL
	GEPDIN	TOTAL		GEPDIN	TOTAL	
2.913,69	6.011,00	8.924,69	6.011,00	8.924,69	8.924,69	
2.828,82	5.900,00	8.728,82	5.900,00	8.728,82	8.728,82	
2.746,43	5.793,00	8.539,43	5.793,00	8.539,43	8.539,43	
2.615,65	5.596,00	8.211,65	5.596,00	8.211,65	8.211,65	
2.539,46	5.495,00	8.034,46	5.495,00	8.034,46	8.034,46	
2.465,49	5.397,00	7.862,49	5.397,00	7.862,49	7.862,49	
2.393,67	5.301,00	7.694,67	5.301,00	7.694,67	7.694,67	
2.323,95	5.207,00	7.530,95	5.207,00	7.530,95	7.530,95	
2.256,27	5.116,00	7.372,27	5.116,00	7.372,27	7.372,27	
2.190,55	4.947,00	7.137,55	4.947,00	7.137,55	7.137,55	
2.173,16	4.861,00	7.034,16	4.861,00	7.034,16	7.034,16	
2.155,92	4.778,00	6.933,92	4.778,00	6.933,92	6.933,92	
2.138,80	4.695,00	6.833,80	4.695,00	6.833,80	6.833,80	
2.121,83	4.615,00	6.736,83	4.615,00	6.736,83	6.736,83	
2.104,98	4.536,00	6.640,98	4.536,00	6.640,98	6.640,98	
2.084,14	4.492,00	6.476,14	4.492,00	6.476,14	6.476,14	
2.067,60	4.318,00	6.385,60	4.318,00	6.385,60	6.385,60	
1.905,62	4.245,00	6.150,62	4.245,00	6.150,62	6.150,62	
1.756,33	4.176,00	5.932,33	4.176,00	5.932,33	5.932,33	
1.618,74	4.106,00	5.724,74	4.106,00	5.724,74	5.724,74	

VB	ATIVO		TOTAL	APOSENTADO		TOTAL
	GEPDIN	TOTAL		GEPDIN	TOTAL	
2.228,29	4.238,00	6.466,29	4.238,00	6.466,29	6.466,29	
2.217,20	4.225,00	6.442,20	4.225,00	6.442,20	6.442,20	
2.206,17	4.214,00	6.420,17	4.214,00	6.420,17	6.420,17	
2.173,56	4.190,00	6.363,56	4.190,00	6.363,56	6.363,56	
2.162,75	4.179,00	6.341,75	4.179,00	6.341,75	6.341,75	
2.151,99	4.167,00	6.318,99	4.167,00	6.318,99	6.318,99	
2.141,28	4.157,00	6.298,28	4.157,00	6.298,28	6.298,28	
2.130,63	4.145,00	6.275,63	4.145,00	6.275,63	6.275,63	
2.120,03	4.134,00	6.254,03	4.134,00	6.254,03	6.254,03	
2.088,70	4.112,00	6.200,70	4.112,00	6.200,70	6.200,70	
2.078,30	4.101,00	6.179,30	4.101,00	6.179,30	6.179,30	
2.067,96	4.090,00	6.157,96	4.090,00	6.157,96	6.157,96	
2.057,67	4.078,00	6.135,67	4.078,00	6.135,67	6.135,67	
2.047,43	4.075,00	6.122,43	4.075,00	6.122,43	6.122,43	
2.037,25	4.073,00	6.110,25	4.073,00	6.110,25	6.110,25	
2.007,14	4.071,00	6.078,14	4.071,00	6.078,14	6.078,14	
1.977,48	4.067,00	6.044,48	4.067,00	6.044,48	6.044,48	
1.781,51	3.948,00	5.729,51	3.948,00	5.729,51	5.729,51	
1.604,96	3.897,00	5.501,96	3.897,00	5.501,96	5.501,96	
1.445,91	3.845,00	5.290,91	3.845,00	5.290,91	5.290,91	

VB	ATIVO		TOTAL	APOSENTADO		TOTAL
	GEPDIN	TOTAL		GEPDIN	TOTAL	
1.643,13	3.475,00	5.118,13	3.475,00	5.118,13	5.118,13	
1.636,44	3.469,00	5.105,44	3.469,00	5.105,44	5.105,44	
1.610,78	3.463,00	5.073,78	3.463,00	5.073,78	5.073,78	

Plano de Classificação de Cargos - PCC

ATUAL - 2015

Nível Superior

Procedim. Jan/2015

CL	PAD	VB	GOATIA		GOATIA		TOTAL
			100	Ativo	30	Ativo	
III	1.625,83	6.375,00	8.000,83	1.912,50	3.000,00	3.538,33	
A	1.604,98	6.223,00	7.827,98	1.866,90	3.471,88	3.471,88	
I	1.584,39	6.076,00	7.660,39	1.827,80	3.407,49	3.407,49	
VI	1.551,81	5.830,00	7.381,81	1.749,00	3.300,81	3.300,81	
V	1.531,89	5.694,00	7.225,89	1.708,20	3.240,09	3.240,09	
IV	1.512,24	5.562,00	7.074,24	1.668,60	3.180,84	3.180,84	
III	1.492,84	5.431,00	6.925,84	1.629,90	3.122,74	3.122,74	
II	1.473,68	5.308,00	6.781,68	1.594,40	3.066,08	3.066,08	
I	1.454,78	5.187,00	6.641,78	1.558,10	3.010,08	3.010,08	
VI	1.424,85	4.984,00	6.408,85	1.495,20	2.920,05	2.920,05	
V	1.406,57	4.872,00	6.283,57	1.461,60	2.868,17	2.868,17	
IV	1.388,53	4.761,00	6.158,53	1.428,90	2.817,43	2.817,43	
III	1.370,72	4.657,00	6.027,72	1.391,10	2.767,82	2.767,82	
II	1.353,12	4.554,00	5.907,12	1.356,20	2.719,32	2.719,32	
I	1.335,75	4.451,00	5.789,75	1.326,20	2.671,95	2.671,95	
V	1.308,27	4.286,00	5.594,27	1.285,80	2.594,07	2.594,07	
IV	1.291,47	4.193,00	5.484,47	1.257,90	2.549,37	2.549,37	
III	1.274,91	4.103,00	5.377,91	1.230,90	2.505,81	2.505,81	
II	1.258,56	4.016,00	5.273,56	1.204,80	2.463,36	2.463,36	
I	1.242,41	3.931,00	5.173,41	1.179,30	2.421,71	2.421,71	

Nível Intermediário

CL	PAD	VB	GOATIA		GOATIA		TOTAL
			100	Ativo	30	Ativo	
III	1.261,26	1.630,00	2.891,26	489,00	1.750,26	1.750,26	
A	1.260,01	1.630,00	2.890,01	489,00	1.749,01	1.749,01	
I	1.258,76	1.630,00	2.888,76	489,00	1.747,76	1.747,76	
VI	1.257,52	1.630,00	2.887,52	489,00	1.746,52	1.746,52	
V	1.256,27	1.630,00	2.886,27	489,00	1.745,27	1.745,27	
IV	1.255,02	1.630,00	2.885,02	489,00	1.744,02	1.744,02	
III	1.253,77	1.630,00	2.883,77	489,00	1.742,77	1.742,77	
II	1.252,52	1.630,00	2.882,52	489,00	1.741,52	1.741,52	
I	1.251,28	1.630,00	2.881,28	489,00	1.740,28	1.740,28	
VI	1.250,03	1.630,00	2.880,03	489,00	1.739,03	1.739,03	
V	1.248,78	1.630,00	2.878,78	489,00	1.737,78	1.737,78	
IV	1.247,53	1.630,00	2.877,53	489,00	1.736,53	1.736,53	
III	1.246,28	1.630,00	2.876,28	489,00	1.735,28	1.735,28	
II	1.245,04	1.630,00	2.875,04	489,00	1.734,04	1.734,04	
I	1.243,79	1.630,00	2.873,79	489,00	1.732,79	1.732,79	
V	1.243,54	1.630,00	2.873,54	489,00	1.732,54	1.732,54	
IV	1.241,29	1.630,00	2.871,29	489,00	1.730,29	1.730,29	
III	1.240,04	1.630,00	2.870,04	489,00	1.729,04	1.729,04	
II	1.238,80	1.630,00	2.868,80	489,00	1.727,80	1.727,80	
I	1.237,55	1.630,00	2.867,55	489,00	1.726,55	1.726,55	

Nível Auxiliar

CL	PAD	VB	GOATIA		GOATIA		TOTAL
			100	Ativo	30	Ativo	
III	1.258,66	1.037,00	2.295,66	311,10	1.569,76	1.569,76	
A	1.257,41	1.037,00	2.294,41	311,10	1.568,51	1.568,51	
I	1.256,16	1.037,00	2.293,16	311,10	1.567,26	1.567,26	
VI	1.254,92	1.037,00	2.291,92	311,10	1.566,02	1.566,02	
V	1.253,67	1.037,00	2.290,67	311,10	1.564,77	1.564,77	
IV	1.252,42	1.037,00	2.289,42	311,10	1.563,52	1.563,52	
III	1.251,17	1.037,00	2.288,17	311,10	1.562,27	1.562,27	
II	1.249,92	1.037,00	2.286,92	311,10	1.561,02	1.561,02	
I	1.248,68	1.037,00	2.285,68	311,10	1.559,78	1.559,78	
VI	1.247,43	1.037,00	2.284,43	311,10	1.558,53	1.558,53	
V	1.246,18	1.037,00	2.283,18	311,10	1.557,28	1.557,28	
IV	1.244,93	1.037,00	2.281,93	311,10	1.556,03	1.556,03	
III	1.243,68	1.037,00	2.280,68	311,10	1.554,78	1.554,78	
II	1.242,44	1.037,00	2.279,44	311,10	1.553,53	1.553,53	
I	1.241,19	1.037,00	2.278,19	311,10	1.552,29	1.552,29	
V	1.239,94	1.037,00	2.276,94	311,10	1.551,04	1.551,04	
IV	1.238,69	1.037,00	2.275,69	311,10	1.549,79	1.549,79	
III	1.237,44	1.037,00	2.274,44	311,10	1.548,54	1.548,54	
II	1.236,20	1.037,00	2.273,20	311,10	1.547,29	1.547,29	
I	1.234,97	1.037,00	2.271,97	311,10	1.546,07	1.546,07	

EXPANSÃO DA DESPESA DE PESSOAL EM 5,5% (AGO/2016) E 5,0% (JAN/17)

PROPOSTA AGO/16

PROPOSTA JAN/17

VB	GOATIA		GOATIA		TOTAL
	100	Ativo	30	Ativo	
1.729,92	6.756,00	8.478,92	2.026,80	3.249,72	3.249,72
1.700,82	6.595,00	8.295,82	1.978,50	3.169,32	3.169,32
1.679,00	6.439,00	8.118,00	1.931,70	3.101,70	3.101,70
1.644,48	6.204,00	7.822,48	1.851,40	3.047,88	3.047,88
1.620,37	6.034,00	7.657,37	1.810,20	3.033,57	3.033,57
1.606,90	5.894,00	7.496,55	1.768,20	3.070,75	3.070,75
1.581,99	5.757,00	7.336,99	1.727,10	3.009,09	3.009,09
1.561,68	5.625,00	7.186,68	1.687,50	3.049,48	3.049,48
1.541,66	5.497,00	7.031,66	1.649,10	3.090,76	3.090,76
1.509,94	5.281,00	6.791,94	1.586,60	3.109,54	3.109,54
1.490,57	5.163,00	6.653,57	1.546,90	3.089,47	3.089,47
1.471,45	5.047,00	6.518,45	1.514,10	3.069,55	3.069,55
1.452,58	4.935,00	6.387,58	1.480,30	3.049,08	3.049,08
1.433,92	4.826,00	6.259,92	1.447,80	3.028,72	3.028,72
1.415,52	4.720,00	6.135,52	1.416,00	3.008,52	3.008,52
1.386,40	4.524,00	5.928,40	1.352,60	2.959,00	2.959,00
1.368,59	4.444,00	5.814,59	1.321,90	2.941,44	2.941,44
1.351,04	4.368,00	5.699,94	1.294,40	2.924,16	2.924,16
1.333,72	4.296,00	5.589,72	1.268,40	2.907,84	2.907,84
1.316,60	4.166,00	5.482,60	1.249,80	2.966,40	2.966,40

VB	GOATIA		GOATIA		TOTAL
	100	Ativo	30	Ativo	
1.336,58	1.727,00	3.063,58	518,10	1.854,68	1.854,68
1.335,25	1.727,00	3.062,25	518,10	1.853,35	1.853,35
1.333,93	1.727,00	3.060,93	518,10	1.852,03	1.852,03
1.332,62	1.727,00	3.059,62	518,10	1.850,76	1.850,76
1.331,29	1.727,00	3.058,32	518,10	1.849,49	1.849,49
1.329,97	1.727,00	3.057,02	518,10	1.848,27	1.848,27
1.328,64	1.727,00	3.055,74	518,10	1.847,04	1.847,04
1.327,32	1.727,00	3.054,42	518,10	1.845,82	1.845,82
1.326,00	1.727,00	3.053,10	518,10	1.844,60	1.844,60
1.324,68	1.727,00	3.051,80	518,10	1.843,38	1.843,38
1.323,35	1.727,00	3.050,50	518,10	1.842,15	1.842,15
1.322,03	1.727,00	3.049,20	518,10	1.840,93	1.840,93
1.320,71	1.727,00	3.047,90	518,10	1.839,71	1.839,71
1.319,39	1.727,00	3.046,60	518,10	1.838,49	1.838,49
1.318,07	1.727,00	3.045,30	518,10	1.837,27	1.837,27
1.316,74	1.727,00	3.044,04	518,10	1.836,05	1.836,05
1.315,42	1.727,00	3.042,78	518,10	1.834,84	1.834,84
1.314,09	1.727,00	3.041,52	518,10	1.833,62	1.833,62
1.312,78	1.727,00	3.039,78	518,10	1.832,48	1.832,48
1.311,45	1.727,00	3.038,45	518,10	1.831,35	1.831,35

VB	GOATIA		GOATIA		TOTAL
	100	Ativo	30	Ativo	
1.333,82	1.039,00	2.432,82	339,70	1.663,12	1.663,12
1.332,50	1.039,00	2.431,50	339,70	1.661,80	1.661,80
1.331,17	1.039,00	2.430,17	339,70	1.660,47	1.660,47
1.329,86	1.039,00	2.428,86	339,70	1.659,16	1.659,16
1.328,54	1.039,00	2.427,54	339,70	1.657,84	1.657,84
1.327,21	1.039,00	2.426,21	339,70	1.656,51	1.656,51
1.325,89	1.039,00	2.424,89	339,70	1.655,19	1.655,19
1.324,56	1.039,00	2.423,56	339,70	1.653,86	1.653,86
1.323,23	1.039,00	2.422,23	339,70	1.652,53	1.652,53
1.321,91	1.039,00	2.420,91	339,70	1.651,21	1.651,21
1.320,58	1.039,00	2.419,58	339,70	1.649,88	1.649,88
1.319,25	1.039,00	2.418,25	339,70	1.648,55	1.648,55
1.317,92	1.039,00	2.416,92	339,70	1.647,22	1.647,22
1.316,59	1.039,00	2.415,59	339,70	1.645,89	1.645,89
1.315,26	1.039,00	2.414,26	339,70	1.644,56	1.644,56
1.313,93	1.039,00	2.412,93	339,70	1.643,23	1.643,23
1.312,60	1.039,00	2.411,60	339,70	1.641,90	1.641,90
1.311,27	1.039,00	2.410,27	339,70	1.640,57	1.640,57
1.309,94	1.039,00	2.408,94			

ANEXO I

Instituto Brasileiro de Turismo - EMBRATUR
Plano Especial de Cargos

PROPOSTA AGO/16

PROPOSTA JAN/17

Posição: Jan/2015

CL	PAD	Nível Superior	VB	GDATUR 100	GQ	TOTAL ATIVO			GDATUR 50	TOTAL	
						Sem GQ	10%	20%			
S	III	I	5.315,28	3.077,00	531,53	1.063,06	8.392,78	9.223,81	9.455,34	1.538,50	6.853,78
			5.156,46	3.017,00	531,53	1.063,06	8.173,46	8.704,99	9.236,52	1.578,50	6.664,96
			5.002,39	2.959,00	531,53	1.063,06	7.961,39	8.492,92	9.024,45	1.479,50	6.481,89
			4.852,92	2.903,00	531,53	1.063,06	7.755,92	8.287,45	8.818,98	1.451,50	6.304,42
			4.707,92	2.848,00	531,53	1.063,06	7.555,92	8.087,45	8.618,98	1.424,00	6.131,92
			4.567,25	2.795,00	531,53	1.063,06	7.350,25	7.893,78	8.425,31	1.397,50	5.964,75
C	III	I	4.430,78	2.744,00	531,53	1.063,06	7.174,78	7.706,31	8.237,84	1.372,00	5.802,39
			4.298,39	2.694,00	531,53	1.063,06	6.992,39	7.523,92	8.055,45	1.347,00	5.645,39
			4.169,96	2.645,00	531,53	1.063,06	6.814,96	7.346,49	7.878,02	1.322,50	5.492,46
			4.045,36	2.598,00	531,53	1.063,06	6.643,36	7.174,89	7.706,42	1.299,50	5.344,36
			3.924,49	2.552,00	531,53	1.063,06	6.476,49	7.008,02	7.539,55	1.276,00	5.200,49
			3.807,23	2.508,00	531,53	1.063,06	6.315,23	6.846,76	7.378,29	1.254,00	5.061,23
B	III	I	3.693,47	2.465,00	531,53	1.063,06	6.158,47	6.690,00	7.221,53	1.232,50	4.925,97
			3.583,11	2.423,00	531,53	1.063,06	6.006,11	6.537,64	7.069,17	1.211,50	4.794,61
			3.476,05	2.382,00	531,53	1.063,06	5.858,05	6.389,58	6.921,11	1.191,00	4.667,05
			3.372,19	2.342,00	531,53	1.063,06	5.714,19	6.245,72	6.777,25	1.171,00	4.543,19
			3.271,43	2.304,00	531,53	1.063,06	5.575,43	6.106,96	6.638,49	1.152,00	4.423,43
			3.173,68	2.267,00	531,53	1.063,06	5.440,68	5.972,31	6.503,74	1.133,50	4.307,18
A	III	I	3.078,85	2.231,00	531,53	1.063,06	5.309,85	5.847,38	6.372,91	1.115,50	4.194,25
			2.986,85	2.196,00	531,53	1.063,06	5.182,85	5.714,38	6.245,91	1.098,00	4.084,83

CL	PAD	Nível Intermediário	VB	GDATUR 100	GQ	TOTAL ATIVO			GDATUR 50	TOTAL
						Sem GQ	10%	20%		
S	III	I	2.349,93	2.497,00	4.846,93	3.598,43	1.248,50	3.598,43	1.248,50	3.598,43
			2.280,38	2.458,00	4.738,38	3.509,38	1.229,00	3.509,38	1.229,00	3.509,38
			2.212,89	2.420,00	4.632,89	3.422,89	1.210,00	3.422,89	1.210,00	3.422,89
			2.154,71	2.383,00	4.537,71	3.346,21	1.191,50	3.346,21	1.191,50	3.346,21
			2.098,07	2.347,00	4.445,07	3.271,57	1.173,50	3.271,57	1.173,50	3.271,57
			2.042,91	2.312,00	4.354,91	3.198,91	1.156,00	3.198,91	1.156,00	3.198,91
C	III	I	1.989,20	2.276,00	4.267,20	3.128,20	1.139,00	3.128,20	1.139,00	3.128,20
			1.936,90	2.245,00	4.181,90	3.059,40	1.122,50	3.059,40	1.122,50	3.059,40
			1.885,98	2.213,00	4.098,98	2.992,48	1.106,50	2.992,48	1.106,50	2.992,48
			1.840,16	2.182,00	4.022,16	2.931,16	1.091,00	2.931,16	1.091,00	2.931,16
			1.795,45	2.152,00	3.947,45	2.871,45	1.076,00	2.871,45	1.076,00	2.871,45
			1.751,83	2.123,00	3.874,83	2.813,33	1.061,50	2.813,33	1.061,50	2.813,33
B	III	I	1.709,27	2.095,00	3.804,27	2.756,77	1.047,50	2.756,77	1.047,50	2.756,77
			1.667,75	2.068,00	3.735,75	2.701,75	1.034,00	2.701,75	1.034,00	2.701,75
			1.627,23	2.041,00	3.668,23	2.647,23	1.020,50	2.647,23	1.020,50	2.647,23
			1.587,85	2.015,00	3.602,85	2.595,35	1.007,50	2.595,35	1.007,50	2.595,35
			1.549,42	1.990,00	3.539,42	2.544,42	995,00	2.544,42	995,00	2.544,42
			1.511,93	1.966,00	3.477,93	2.494,93	983,00	2.494,93	983,00	2.494,93
A	III	I	1.475,34	1.942,00	3.417,34	2.446,34	971,00	2.446,34	971,00	2.446,34
			1.439,64	1.919,00	3.358,64	2.399,14	959,50	2.399,14	959,50	2.399,14

CL	PAD	Nível Auxiliar	VB	GDATUR 100	GQ	TOTAL ATIVO			GDATUR 50	TOTAL
						Sem GQ	10%	20%		
S	III	I	1.288,80	1.322,00	2.610,80	1.949,80	661,00	1.949,80	661,00	1.949,80
			1.251,87	1.305,00	2.556,87	1.904,37	652,50	1.904,37	652,50	1.904,37
			1.216,00	1.289,00	2.505,00	1.860,50	644,50	1.860,50	644,50	1.860,50

EXPANSÃO DA DESPESA DE PESSOAL EM 5,5% (AGO/2016) E 5,0% (JAN/17)

CL	PAD	Nível Superior	VB	GDATUR 100	GQ	TOTAL ATIVO			GDATUR 50	TOTAL	
						Sem GQ	10%	20%			
S	III	I	5.633,69	3.261,00	563,27	1.126,54	8.893,69	9.456,96	10.020,23	1.630,50	7.263,19
			5.464,39	3.197,00	563,27	1.126,54	8.661,39	9.224,66	9.787,93	1.598,50	7.070,89
			5.301,12	3.136,00	563,27	1.126,54	8.437,12	9.000,39	9.563,66	1.568,00	6.869,12
			5.142,72	3.076,00	563,27	1.126,54	8.218,72	8.781,99	9.345,26	1.538,00	6.680,72
			4.989,06	3.018,00	563,27	1.126,54	8.007,06	8.570,33	9.133,60	1.509,00	6.498,06
			4.839,06	2.962,00	563,27	1.126,54	7.801,39	8.365,26	8.928,53	1.481,00	6.320,99
C	III	I	4.695,37	2.908,00	563,27	1.126,54	7.603,37	8.166,64	8.729,91	1.454,00	6.149,37
			4.550,85	2.855,00	563,27	1.126,54	7.410,08	7.973,35	8.536,62	1.427,50	5.982,58
			4.418,98	2.803,00	563,27	1.126,54	7.221,98	7.785,25	8.348,52	1.401,50	5.820,48
			4.286,94	2.753,00	563,27	1.126,54	7.039,94	7.603,21	8.166,47	1.376,50	5.663,44
			4.158,85	2.704,00	563,27	1.126,54	6.862,85	7.425,12	7.989,39	1.352,00	5.510,85
			4.034,59	2.658,00	563,27	1.126,54	6.692,59	7.255,86	7.819,12	1.329,00	5.363,59
B	III	I	3.914,03	2.612,00	563,27	1.126,54	6.526,03	7.089,30	7.652,57	1.306,00	5.208,03
			3.797,08	2.568,00	563,27	1.126,54	6.365,08	6.928,35	7.491,62	1.284,00	5.081,08
			3.683,63	2.524,00	563,27	1.126,54	6.207,63	6.770,90	7.334,17	1.262,00	4.954,63
			3.573,57	2.482,00	563,27	1.126,54	6.055,57	6.618,84	7.182,11	1.241,00	4.841,57
			3.466,79	2.442,00	563,27	1.126,54	5.908,79	6.472,06	7.035,33	1.221,00	4.687,79
			3.363,20	2.402,00	563,27	1.126,54	5.765,20	6.328,47	6.891,74	1.201,00	4.564,20
A	III	I	3.263,71	2.364,00	563,27	1.126,54	5.626,71	6.189,98	6.753,25	1.182,00	4.444,71
			3.165,22	2.327,00	563,27	1.126,54	5.492,22	6.055,48	6.618,75	1.163,50	4.328,72

CL	PAD	Nível Intermediário	VB	GDATUR 100	GQ	TOTAL ATIVO			GDATUR 50	TOTAL
						Sem GQ	10%	20%		
S	III	I	2.621,35	2.785,00	5.406,35	4.036,35	1.323,00	4.036,35	1.323,00	4.036,35
			2.543,76	2.742,00	5.285,76	3.914,76	1.302,50	3.914,76	1.302,50	3.914,76
			2.468,48	2.700,00	5.168,48	3.818,48	1.282,50	3.818,48	1.282,50	3.818,48
			2.403,58	2.658,00	5.061,58	3.732,58	1.262,50	3.732,58	1.262,50	3.732,58
			2.340,40	2.618,00	4.958,40	3.648,40	1.243,50	3.648,40	1.243,50	3.648,40
			2.278,87	2.579,00	4.857,87	3.568,37	1.225,00	3.568,37	1.225,00	3.568,37
C	III	I	2.218,95	2.541,00	4.759,95	3.489,45	1.207,00	3.489,45	1.207,00	3.489,45
			2.160,61	2.504,00	4.664,61	3.412,61	1.189,50	3.412,61	1.189,50	3.412,61
			2.103,81	2.468,00	4.571,81	3.337,81	1.172,50	3.337,81	1.172,50	3.337,81
			2.052,70	2.434,00	4.486,70	3.269,70	1.156,00	3.269,70	1.156,00	3.269,70
			2.002,82	2.401,00	4.403,82	3.203,32	1.140,50	3.203,32	1.140,50	3.203,32
			1.954,17	2.368,00	4.322,17	3.138,17	1.125,00	3.138,17	1.125,00	3.138,17
B	III	I	1.906,69	2.337,00	4.243,69	3.075,19	1.110,00	3.075,19	1.110,00	3.075,19
			1.860,38	2.306,00	4.166,38	3.013,38	1.095,50	3.013,38	1.095,50	3.013,38
			1.815,17	2.277,00	4.092,17	2.953,67	1.081,50	2.953,67	1.081,50	2.953,67
			1.771,25	2.247,00	4.018,25	2.894,75	1.067,50	2.894,75	1.067,50	2.894,75
			1.728,38	2.220,00	3.948,38	2.838,38	1.054,50	2.838,38	1.054,50	2.838,38
			1.686,56	2.193,00	3.879,56	2.783,06	1.041,50	2.783,06	1.041,50	2.783,06
A	III	I	1.645,74	2.166,00	3.811,74	2.728,74	1.029,00	2.728,74	1.029,00	2.728,74
			1.605,92	2.141,00	3.746,92	2.676,42	1.017,00	2.676,42	1.017,00	2.676,42

CL	PAD	Nível Auxiliar	VB	GDATUR 100	GQ	TOTAL ATIVO			GDATUR 50	TOTAL
						Sem GQ	10%	20%		
S	III	I	1.437,66	1.475,00	2.912,66	2.124,66				

Polícia Rodoviária

Plano Especial de Cargos do Departamento de Polícia Rodoviária Federal

ATUAL - 2015

ANEXO I

PROPOSTA AGO/16

PROPOSTA JAN/17

CL	PAD	VB	GDATPRF 100	TOTAL ATIVO	GDATPRF 50	TOTAL APOSENTADO
III	3.230,70	4.770,00	8.000,70	2.385,00	5.615,70	
S	3.167,35	4.663,00	7.830,35	2.331,50	5.498,85	
I	3.105,25	4.560,00	7.665,25	2.280,00	5.385,25	
VI	3.014,81	4.368,00	7.382,81	2.184,00	5.198,81	
V	2.957,75	4.273,00	7.228,75	2.136,50	5.092,25	
C	2.897,75	4.181,00	7.078,75	2.090,50	4.988,25	
III	2.840,93	4.091,00	6.931,93	2.045,50	4.886,43	
I	2.785,23	4.004,00	6.789,23	2.002,00	4.787,23	
I	2.730,62	3.919,00	6.649,62	1.959,50	4.690,12	
VI	2.651,09	3.762,00	6.413,09	1.881,00	4.532,09	
V	2.599,11	3.684,00	6.283,11	1.842,00	4.441,11	
B	2.548,15	3.608,00	6.156,15	1.804,00	4.352,15	
III	2.498,19	3.534,00	6.032,19	1.767,00	4.265,19	
I	2.449,21	3.463,00	5.912,21	1.731,50	4.180,71	
I	2.401,19	3.394,00	5.795,19	1.697,00	4.098,19	
V	2.331,25	3.265,00	5.596,25	1.632,50	3.963,75	
V	2.285,54	3.201,00	5.486,54	1.600,50	3.886,04	
A	2.240,73	3.139,00	5.379,73	1.569,50	3.810,23	
I	2.196,79	3.079,00	5.275,79	1.539,50	3.736,29	
I	2.153,72	3.020,00	5.173,72	1.510,00	3.663,72	

VB	GDATPRF 100	TOTAL ATIVO	GDATPRF 50	TOTAL APOSENTADO
3.423,63	5.055,00	8.478,63	2.527,50	5.951,13
3.356,49	4.941,00	8.297,49	2.470,50	5.826,99
3.290,69	4.832,00	8.122,69	2.416,00	5.706,69
3.194,85	4.629,00	7.823,85	2.314,50	5.509,35
3.132,21	4.528,00	7.660,21	2.264,00	5.396,21
3.070,79	4.431,00	7.501,79	2.215,50	5.286,29
3.010,58	4.335,00	7.345,58	2.167,50	5.178,08
2.951,56	4.243,00	7.194,56	2.121,50	5.073,06
2.893,68	4.153,00	7.046,68	2.076,50	4.970,18
2.809,40	3.987,00	6.796,40	1.993,50	4.802,90
2.754,32	3.904,00	6.658,32	1.952,00	4.706,32
2.700,32	3.823,00	6.523,32	1.911,50	4.611,82
2.647,37	3.745,00	6.392,37	1.872,50	4.519,87
2.595,47	3.670,00	6.265,47	1.835,00	4.430,47
2.544,58	3.597,00	6.141,58	1.798,50	4.343,08
2.472,47	3.460,00	5.930,47	1.730,00	4.200,47
2.420,03	3.392,00	5.814,03	1.696,00	4.118,03
2.374,54	3.326,00	5.700,54	1.663,00	4.037,54
2.327,98	3.263,00	5.590,98	1.631,50	3.959,48
2.282,33	3.200,00	5.482,33	1.600,00	3.882,33

VB	GDATPRF 100	TOTAL ATIVO	GDATPRF 50	TOTAL APOSENTADO
3.603,85	5.321,00	8.924,85	2.660,50	6.264,35
3.533,18	5.201,00	8.734,18	2.600,50	6.133,68
3.463,91	5.086,00	8.549,91	2.543,00	6.006,91
3.363,02	4.873,00	8.236,02	2.436,50	5.799,52
3.297,08	4.766,00	8.063,08	2.383,00	5.680,08
3.232,44	4.664,00	7.896,44	2.332,00	5.564,44
3.169,06	4.563,00	7.732,06	2.281,50	5.450,56
3.106,92	4.466,00	7.572,92	2.233,00	5.339,92
3.046,01	4.372,00	7.418,01	2.186,00	5.232,01
2.937,29	4.197,00	7.154,29	2.098,50	5.055,79
2.899,31	4.110,00	7.009,31	2.055,00	4.954,31
2.842,46	4.024,00	6.866,46	2.012,00	4.854,46
2.786,73	3.942,00	6.728,73	1.971,00	4.757,73
2.732,09	3.863,00	6.595,09	1.931,50	4.663,59
2.678,53	3.786,00	6.464,53	1.893,00	4.571,53
2.600,51	3.642,00	6.242,51	1.821,00	4.421,51
2.549,52	3.571,00	6.120,52	1.785,50	4.335,02
2.499,53	3.501,00	6.000,53	1.750,50	4.250,03
2.450,52	3.435,00	5.885,52	1.717,50	4.168,02
2.402,47	3.368,00	5.770,47	1.684,00	4.086,47

CL	PAD	VB	GDATPRF 100	TOTAL ATIVO	GDATPRF 50	TOTAL APOSENTADO
III	2.147,75	2.603,00	4.750,75	1.301,50	3.449,25	
S	2.143,46	2.582,00	4.725,46	1.291,50	3.434,96	
I	2.139,18	2.561,00	4.700,18	1.280,50	3.419,68	
VI	2.126,42	2.526,00	4.652,42	1.263,00	3.389,42	
V	2.122,18	2.506,00	4.628,18	1.253,00	3.375,18	
C	2.117,94	2.486,00	4.603,94	1.243,00	3.360,94	
III	2.113,71	2.466,00	4.579,71	1.233,00	3.346,71	
II	2.109,49	2.446,00	4.555,49	1.223,00	3.332,49	
I	2.105,28	2.427,00	4.532,28	1.213,50	3.318,78	
VI	2.092,72	2.396,00	4.488,72	1.198,00	3.290,72	
V	2.088,54	2.377,00	4.465,54	1.188,50	3.277,04	
B	2.084,37	2.359,00	4.443,37	1.179,50	3.263,87	
III	2.080,21	2.341,00	4.421,21	1.170,50	3.250,71	
II	2.076,06	2.323,00	4.399,06	1.161,50	3.237,56	
I	2.071,92	2.306,00	4.377,92	1.153,00	3.224,92	
V	2.059,56	2.278,00	4.337,56	1.139,00	3.198,56	
IV	2.055,45	2.261,00	4.316,45	1.130,50	3.185,95	
A	2.051,35	2.244,00	4.295,35	1.122,00	3.173,35	
III	2.047,26	2.228,00	4.275,26	1.114,00	3.161,26	
I	2.043,17	2.212,00	4.255,17	1.106,00	3.149,17	

VB	GDATPRF 100	TOTAL ATIVO	GDATPRF 50	TOTAL APOSENTADO
2.276,01	2.758,00	5.034,01	1.379,00	3.655,01
2.271,46	2.736,00	5.007,46	1.369,00	3.638,46
2.266,93	2.714,00	4.980,93	1.357,00	3.623,93
2.253,40	2.677,00	4.930,40	1.338,50	3.591,90
2.248,91	2.656,00	4.904,91	1.328,00	3.576,91
2.244,42	2.634,00	4.878,42	1.317,00	3.561,42
2.239,93	2.613,00	4.852,93	1.306,50	3.546,43
2.235,46	2.592,00	4.827,46	1.296,00	3.531,46
2.231,00	2.572,00	4.803,00	1.286,00	3.517,00
2.217,69	2.539,00	4.756,69	1.269,50	3.487,19
2.213,26	2.519,00	4.732,26	1.259,50	3.472,76
2.208,84	2.500,00	4.708,84	1.250,00	3.458,84
2.204,43	2.481,00	4.685,43	1.240,50	3.444,93
2.200,04	2.462,00	4.662,04	1.231,00	3.431,04
2.195,65	2.444,00	4.639,65	1.222,00	3.417,65
2.182,55	2.414,00	4.596,55	1.207,00	3.389,55
2.178,20	2.396,00	4.574,20	1.198,00	3.376,20
2.173,85	2.378,00	4.551,85	1.189,00	3.362,85
2.169,52	2.361,00	4.530,52	1.180,50	3.350,02
2.165,18	2.344,00	4.509,18	1.172,00	3.337,18

VB	GDATPRF 100	TOTAL ATIVO	GDATPRF 50	TOTAL APOSENTADO
2.395,82	2.903,00	5.298,82	1.451,50	3.847,32
2.391,03	2.880,00	5.271,03	1.440,00	3.831,03
2.386,26	2.857,00	5.243,26	1.428,50	3.814,76
2.372,02	2.818,00	5.190,02	1.409,00	3.781,02
2.367,29	2.796,00	5.163,29	1.398,00	3.765,29
2.362,56	2.773,00	5.135,56	1.386,50	3.749,06
2.357,84	2.751,00	5.108,84	1.375,50	3.733,34
2.353,14	2.728,00	5.081,14	1.364,00	3.717,14
2.348,44	2.707,00	5.053,44	1.353,50	3.701,94
2.334,43	2.673,00	5.007,43	1.336,50	3.670,93
2.329,77	2.652,00	4.981,77	1.326,00	3.655,77
2.325,11	2.632,00	4.957,11	1.316,00	3.641,11
2.320,47	2.612,00	4.932,47	1.306,00	3.626,47
2.315,84	2.592,00	4.907,84	1.296,00	3.611,84
2.311,23	2.573,00	4.884,23	1.286,50	3.597,73
2.297,44	2.541,00	4.838,44	1.270,50	3.567,94
2.292,85	2.522,00	4.814,85	1.261,00	3.553,85
2.288,28	2.503,00	4.791,28	1.251,50	3.539,78
2.283,72	2.485,00	4.768,72	1.242,50	3.526,22
2.279,16	2.467,00	4.746,16	1.233,50	3.512,66

CL	PAD	VB	GEAAPRF 100	TOTAL ATIVO	GDATPRF 50	TOTAL APOSENTADO
III	1.660,84	150,00	2.943,84	566,50	2.377,34	
S	1.657,64	149,00	2.935,64	564,50	2.371,14	
I	1.654,45	148,00	2.928,45	563,00	2.365,45	

VB	GEAAPRF 100	TOTAL ATIVO	GDATPRF 50	TOTAL APOSENTADO
1.760,02	158,96	3.119,98	600,50	2.519,48
1.756,63	157,90	3.110,53	598,00	2.512,53
1.753,25	156,84	3.103,09	596,50	2.506,59

VB	GEAAPRF 100	TOTAL ATIVO	GDATPRF 50	TOTAL APOSENTADO
1.852,67	167,32	3.283,99	632,00	2.651,99
1.849,10	166,21	3.274,31	629,50	2.644,81
1.845,54	165,09	3.266,63	628,00	2.638,63

ANEXO I

PLANO GERAL DE CARGOS DO PODER EXECUTIVO - PGPE
Quadro de Pessoal da Fundação Nacional do Índio
ATUAL

PROPOSTA AGO/16

PROPOSTA JAN/17

Nível Superior	CL	PAD	VB	GAPIN	GDAIN	TOTAL		GDAIN	50	TOTAL
						ATIVO	APOSENTADO			
S	III	3.383,00	942,00	4.208,00	8.533,00	2.104,00	6.429,00	2.104,00	6.429,00	6.429,00
	I	3.290,86	931,00	4.141,00	8.362,86	2.070,50	6.292,36	2.070,50	6.292,36	6.292,36
	I	3.201,23	920,00	4.105,00	8.226,23	2.052,50	6.173,73	2.052,50	6.173,73	6.173,73
	VI	3.107,99	902,00	3.944,00	7.953,99	1.972,00	5.981,99	1.972,00	5.981,99	5.981,99
	V	3.023,34	892,00	3.910,00	7.825,34	1.955,00	5.870,34	1.955,00	5.870,34	5.870,34
C	IV	2.940,99	881,00	3.876,00	7.697,99	1.938,00	5.759,99	1.938,00	5.759,99	5.759,99
	III	2.860,89	871,00	3.841,00	7.572,89	1.920,50	5.652,39	1.920,50	5.652,39	5.652,39
	II	2.782,97	860,00	3.808,00	7.450,97	1.904,00	5.546,97	1.904,00	5.546,97	5.546,97
	I	2.707,17	850,00	3.774,00	7.331,17	1.887,00	5.444,17	1.887,00	5.444,17	5.444,17
	VI	2.628,32	834,00	3.655,00	7.117,32	1.827,50	5.289,82	1.827,50	5.289,82	5.289,82
B	V	2.556,73	824,00	3.624,00	7.004,73	1.812,00	5.192,73	1.812,00	5.192,73	5.192,73
	IV	2.487,09	814,00	3.593,00	6.894,09	1.796,50	5.097,59	1.796,50	5.097,59	5.097,59
	III	2.419,35	804,00	3.562,00	6.785,35	1.781,00	5.004,35	1.781,00	5.004,35	5.004,35
	II	2.353,45	795,00	3.530,00	6.678,45	1.765,00	4.913,45	1.765,00	4.913,45	4.913,45
	V	2.289,35	785,00	3.499,00	6.573,35	1.749,50	4.823,85	1.749,50	4.823,85	4.823,85
A	IV	2.222,67	770,00	3.393,00	6.385,67	1.696,50	4.689,17	1.696,50	4.689,17	4.689,17
	III	2.162,24	761,00	3.364,00	6.287,13	1.682,00	4.605,13	1.682,00	4.605,13	4.605,13
	II	2.103,74	752,00	3.336,00	6.191,24	1.668,00	4.523,24	1.668,00	4.523,24	4.523,24
	I	2.045,95	743,00	3.307,00	6.095,95	1.653,50	4.442,45	1.653,50	4.442,45	4.442,45
	V	1.990,22	734,00	3.276,00	6.000,22	1.638,00	4.362,22	1.638,00	4.362,22	4.362,22

Nível Intermediário	CL	PAD	VB	GAPIN	GDAIN	TOTAL		GDAIN	50	TOTAL
						ATIVO	APOSENTADO			
S	III	1.923,11	895,00	2.878,00	5.696,11	1.439,00	4.257,11	1.439,00	4.257,11	4.257,11
	I	1.804,07	885,00	2.866,00	5.655,07	1.433,50	4.221,57	1.433,50	4.221,57	4.221,57
	VI	1.657,36	857,00	2.835,00	5.549,36	1.417,50	4.131,86	1.417,50	4.131,86	4.131,86
	V	1.638,97	847,00	2.824,00	5.509,97	1.412,00	4.097,97	1.412,00	4.097,97	4.097,97
	IV	1.620,76	837,00	2.813,00	5.470,76	1.406,50	4.064,26	1.406,50	4.064,26	4.064,26
C	III	1.802,73	827,00	2.802,00	5.431,73	1.401,00	4.030,73	1.401,00	4.030,73	4.030,73
	II	1.784,88	817,00	2.790,00	5.391,88	1.395,00	3.996,88	1.395,00	3.996,88	3.996,88
	V	1.767,21	808,00	2.779,00	5.354,21	1.389,50	3.964,71	1.389,50	3.964,71	3.964,71
	VI	1.741,09	792,00	2.759,00	5.292,09	1.379,50	3.912,59	1.379,50	3.912,59	3.912,59
	IV	1.723,85	782,00	2.749,00	5.254,85	1.374,50	3.880,35	1.374,50	3.880,35	3.880,35
B	III	1.706,78	773,00	2.738,00	5.217,78	1.369,00	3.848,78	1.369,00	3.848,78	3.848,78
	II	1.689,88	764,00	2.727,00	5.180,88	1.363,50	3.817,38	1.363,50	3.817,38	3.817,38
	V	1.673,15	755,00	2.716,00	5.144,15	1.358,00	3.786,15	1.358,00	3.786,15	3.786,15
	VI	1.656,58	746,00	2.706,00	5.108,58	1.353,00	3.755,58	1.353,00	3.755,58	3.755,58
	IV	1.632,10	731,00	2.688,00	5.051,10	1.344,00	3.707,10	1.344,00	3.707,10	3.707,10
A	III	1.615,94	723,00	2.677,00	5.015,94	1.338,50	3.677,44	1.338,50	3.677,44	3.677,44
	II	1.599,94	714,00	2.668,00	4.981,94	1.334,00	3.647,94	1.334,00	3.647,94	3.647,94
	V	1.584,10	706,00	2.658,00	4.948,10	1.329,00	3.619,10	1.329,00	3.619,10	3.619,10
	VI	1.568,42	697,00	2.649,00	4.914,42	1.324,50	3.589,92	1.324,50	3.589,92	3.589,92

Nível Intermediário

Nível Intermediário	CL	PAD	VB	GAPIN	GDAIN	TOTAL		GDAIN	50	TOTAL
						ATIVO	APOSENTADO			
S	III	1.923,11	895,00	2.878,00	5.696,11	1.439,00	4.257,11	1.439,00	4.257,11	4.257,11
	I	1.804,07	885,00	2.866,00	5.655,07	1.433,50	4.221,57	1.433,50	4.221,57	4.221,57
	VI	1.657,36	857,00	2.835,00	5.549,36	1.417,50	4.131,86	1.417,50	4.131,86	4.131,86
	V	1.638,97	847,00	2.824,00	5.509,97	1.412,00	4.097,97	1.412,00	4.097,97	4.097,97
	IV	1.620,76	837,00	2.813,00	5.470,76	1.406,50	4.064,26	1.406,50	4.064,26	4.064,26
C	III	1.802,73	827,00	2.802,00	5.431,73	1.401,00	4.030,73	1.401,00	4.030,73	4.030,73
	II	1.784,88	817,00	2.790,00	5.391,88	1.395,00	3.996,88	1.395,00	3.996,88	3.996,88
	V	1.767,21	808,00	2.779,00	5.354,21	1.389,50	3.964,71	1.389,50	3.964,71	3.964,71
	VI	1.741,09	792,00	2.759,00	5.292,09	1.379,50	3.912,59	1.379,50	3.912,59	3.912,59
	IV	1.723,85	782,00	2.749,00	5.254,85	1.374,50	3.880,35	1.374,50	3.880,35	3.880,35
B	III	1.706,78	773,00	2.738,00	5.217,78	1.369,00	3.848,78	1.369,00	3.848,78	3.848,78
	II	1.689,88	764,00	2.727,00	5.180,88	1.363,50	3.817,38	1.363,50	3.817,38	3.817,38
	V	1.673,15	755,00	2.716,00	5.144,15	1.358,00	3.786,15	1.358,00	3.786,15	3.786,15
	VI	1.656,58	746,00	2.706,00	5.108,58	1.353,00	3.755,58	1.353,00	3.755,58	3.755,58
	IV	1.632,10	731,00	2.688,00	5.051,10	1.344,00	3.707,10	1.344,00	3.707,10	3.707,10
A	III	1.615,94	723,00	2.677,00	5.015,94	1.338,50	3.677,44	1.338,50	3.677,44	3.677,44
	II	1.599,94	714,00	2.668,00	4.981,94	1.334,00	3.647,94	1.334,00	3.647,94	3.647,94
	V	1.584,10	706,00	2.658,00	4.948,10	1.329,00	3.619,10	1.329,00	3.619,10	3.619,10
	VI	1.568,42	697,00	2.649,00	4.914,42	1.324,50	3.589,92	1.324,50	3.589,92	3.589,92

Nível Auxiliar

Nível Auxiliar	CL	PAD	VB	GAPIN	GDAIN	TOTAL		GDAIN	50	TOTAL
						ATIVO	APOSENTADO			
S	III	1.159,56	754,00	1.455,00	3.368,56	727,50	2.641,06	727,50	2.641,06	2.641,06
	II	1.158,46	753,00	1.454,00	3.365,46	727,00	2.638,46	727,00	2.638,46	2.638,46
	I	1.157,36	752,00	1.453,00	3.362,36	726,50	2.635,86	726,50	2.635,86	2.635,86

Nível Intermediário	CL	PAD	VB	GAPIN	GDAIN	TOTAL		GDAIN	50	TOTAL
						ATIVO	APOSENTADO			
S	III	1.923,11	895,00	2.878,00	5.696,11	1.439,00	4.257,11	1.439,00	4.257,11	4.257,11
	I	1.804,07	885,00	2.866,00	5.655,07	1.433,50	4.221,57	1.433,50	4.221,57	4.221,57
	VI	1.657,36	857,00	2.835,00	5.549,36	1.417,50	4.131,86	1.417,50	4.131,86	4.131,86
	V	1.638,97	847,00	2.824,00	5.509,97	1.412,00	4.097,97	1.412,00	4.097,97	4.097,97
	IV	1.620,76	837,00	2.813,00	5.470,76	1.406,50	4.064,26	1.406,50	4.064,26	4.064,26
C	III	1.802,73	827,00	2.802,00	5.431,73	1.401,00	4.030,73	1.401,00	4.030,73	4.030,73
	II	1.784,88	817,00	2.790,00	5.391,88	1.395,00	3.996,88	1.395,00	3.996,88	3.996,88
	V	1.767,21	808,00	2.779,00	5.354,21	1.389,50	3.964,71	1.389,50	3.964,71	3.964,71
	VI	1.741,09	792,00	2.759,00	5.292,09	1.379,50	3.912,59	1.379,50	3.912,59	3.912,59
	IV	1.723,85	782,00	2.749,00	5.254,85	1.374,50	3.880,35	1.374,50	3.880,35	3.880,35
B	III	1.706,78	773,00							

ANEXO I

Tabela dos Empregos Públicos

. Endemias

Agentes de Combate às Endemias (*)




Empregos Públicos em Exercício das Atividades de Combate e Controle de Endemias

PROPOSTA AGO/16

Nível Auxiliar	CL	NIV	PAD	SALÁRIO	Posição: janeiro/2015	
					GECCN	ATIVO TOTAL (em R\$)
ESPECIAL	V	20		4.046,11	835,00	4.881,11
	IV	19		4.012,07	835,00	4.847,07
	III	18		3.979,22	835,00	4.814,22
	II	17		3.932,36	835,00	4.767,36
	I	16		3.899,97	835,00	4.734,97
C	V	15		3.867,76	835,00	4.702,76
	IV	14		3.836,73	835,00	4.671,73
	III	13		3.805,88	835,00	4.640,88
	II	12		3.775,21	835,00	4.610,21
B	I	11		3.732,09	835,00	4.567,09
	V	10		3.701,85	835,00	4.536,85
	IV	9		3.672,78	835,00	4.507,78
	III	8		3.643,88	835,00	4.478,88
	II	7		3.615,15	835,00	4.450,15
A	I	6		3.586,58	835,00	4.421,58
	V	5		3.547,10	835,00	4.382,10
	IV	4		3.519,94	835,00	4.354,94
	III	3		3.492,94	835,00	4.327,94
	II	2		3.466,10	835,00	4.301,10
	I	1		3.441,27	835,00	4.276,27

SALÁRIO	GECCN	TOTAL ATIVO
4.287,73	885,00	5.172,73
4.251,66	885,00	5.136,66
4.216,85	885,00	5.101,85
4.167,19	885,00	5.052,19
4.132,86	885,00	5.017,86
4.098,73	885,00	4.983,73
4.065,85	885,00	4.950,85
4.033,16	885,00	4.918,16
4.000,65	885,00	4.885,65
3.954,96	885,00	4.839,96
3.922,91	885,00	4.807,91
3.892,11	885,00	4.777,11
3.861,48	885,00	4.746,48
3.831,04	885,00	4.716,04
3.800,76	885,00	4.685,76
3.758,92	885,00	4.643,92
3.730,14	885,00	4.615,14
3.701,53	885,00	4.586,53
3.673,08	885,00	4.558,08
3.646,77	885,00	4.531,77

SALÁRIO	GECCN	TOTAL ATIVO
4.513,44	932,00	5.445,44
4.475,46	932,00	5.407,46
4.438,82	932,00	5.370,82
4.386,55	932,00	5.318,55
4.350,42	932,00	5.282,42
4.314,49	932,00	5.246,49
4.279,87	932,00	5.211,87
4.245,46	932,00	5.177,46
4.211,25	932,00	5.143,25
4.163,15	932,00	5.095,15
4.129,41	932,00	5.061,41
4.096,99	932,00	5.028,99
4.064,75	932,00	4.996,75
4.032,70	932,00	4.964,70
4.000,83	932,00	4.932,83
3.956,79	932,00	4.888,79
3.926,49	932,00	4.858,49
3.896,37	932,00	4.828,37
3.866,43	932,00	4.798,43
3.838,74	932,00	4.770,74

ANEXO I

Quadro em Extinção de Combate às Endemias de que trata a Lei 13.026 de 2014

PROPOSTA JAN/17

PROPOSTA AGO/16

Nível Auxiliar	CL	NIV	PAD	VB	GEACE	Posição: janeiro/2015	
						GEACE	ATIVO TOTAL (em R\$)
	V	20		3.492,24	835,00	4.327,24	
	IV	19		3.463,88	835,00	4.298,88	
ESPECIAL	III	18		3.436,50	835,00	4.271,50	
	II	17		3.397,45	835,00	4.232,45	
	I	16		3.370,46	835,00	4.205,46	
	V	15		3.343,62	835,00	4.178,62	
	IV	14		3.317,75	835,00	4.152,75	
C	III	13		3.292,05	835,00	4.127,05	
	II	12		3.266,49	835,00	4.101,49	
	I	11		3.230,56	835,00	4.065,56	
	V	10		3.205,36	835,00	4.040,36	
	IV	9		3.181,13	835,00	4.016,13	
B	III	8		3.157,05	835,00	3.992,05	
	II	7		3.133,11	835,00	3.968,11	
	I	6		3.109,30	835,00	3.944,30	
	V	5		3.076,40	835,00	3.911,40	
	IV	4		3.053,77	835,00	3.888,77	
A	III	3		3.031,27	835,00	3.866,27	
	II	2		3.008,90	835,00	3.843,90	
	I	1		2.988,15	835,00	3.823,15	

	VB	GEACE	TOTAL ATIVO
	3.895,59	932,00	4.827,59
	3.863,96	932,00	4.795,96
	3.833,42	932,00	4.765,42
	3.789,86	932,00	4.721,86
	3.759,75	932,00	4.691,75
	3.729,81	932,00	4.661,81
	3.700,95	932,00	4.632,95
	3.672,28	932,00	4.604,28
	3.643,77	932,00	4.575,77
	3.603,69	932,00	4.535,69
	3.575,58	932,00	4.507,58
	3.548,55	932,00	4.480,55
	3.521,69	932,00	4.453,69
	3.494,98	932,00	4.426,98
	3.468,42	932,00	4.400,42
	3.431,72	932,00	4.363,72
	3.406,48	932,00	4.338,48
	3.381,38	932,00	4.313,38
	3.356,43	932,00	4.288,43
	3.333,28	932,00	4.265,28

	VB	GEACE	TOTAL ATIVO
	3.700,79	885,00	4.585,79
	3.670,73	885,00	4.555,73
	3.641,72	885,00	4.526,72
	3.600,34	885,00	4.485,34
	3.571,73	885,00	4.456,73
	3.543,29	885,00	4.428,29
	3.515,88	885,00	4.400,88
	3.488,64	885,00	4.373,64
	3.461,55	885,00	4.346,55
	3.423,48	885,00	4.308,48
	3.396,77	885,00	4.281,77
	3.371,10	885,00	4.256,10
	3.345,58	885,00	4.230,58
	3.320,21	885,00	4.205,21
	3.294,98	885,00	4.179,98
	3.260,11	885,00	4.145,11
	3.236,13	885,00	4.121,13
	3.212,29	885,00	4.097,29
	3.188,58	885,00	4.073,58
	3.166,59	885,00	4.051,59

Previdência, da Saúde e do Trabalho - PST
Atividades de Combate e Controle de Endemias:
ATUAL

Cargo: Educador em Saúde

CL	PAD	VB	GACEN	GACEN 50	TOTAL ATIVO	GDPST 100	GDPST 50	TOTAL ACIDENT.	Posição: Jan/2015
III	3.383,00	4.617,00	8.835,00	417,50	9.300,50	2.308,50	6.109,00	6.109,00	
S	3.290,86	4.532,00	8.657,86	417,50	9.075,36	2.266,00	5.943,36	5.943,36	
I	3.201,23	4.440,00	8.485,23	417,50	8.902,73	2.224,50	5.843,23	5.843,23	
VI	3.107,99	4.294,00	8.236,99	417,50	8.654,49	2.182,00	5.672,49	5.672,49	
V	3.023,34	4.147,00	8.075,34	417,50	8.490,84	2.140,50	5.549,34	5.549,34	
C	2.940,99	4.052,00	7.919,99	417,50	8.329,49	2.099,00	5.329,49	5.329,49	
III	2.860,89	3.956,00	7.763,89	417,50	8.163,39	2.057,50	5.113,39	5.113,39	
II	2.782,97	3.860,00	7.613,97	417,50	7.998,47	1.998,00	5.198,47	5.198,47	
I	2.707,17	3.765,00	7.468,17	417,50	7.833,67	1.933,00	5.087,67	5.087,67	
VI	2.628,32	3.670,00	7.298,32	417,50	7.670,82	1.891,50	4.943,32	4.943,32	
V	2.556,73	3.575,00	7.131,73	417,50	7.503,23	1.850,00	4.838,23	4.838,23	
IV	2.487,09	3.480,00	6.987,09	417,50	7.336,59	1.808,50	4.737,09	4.737,09	
B	2.419,35	3.385,00	6.857,35	417,50	7.170,85	1.801,50	4.638,35	4.638,35	
II	2.353,45	3.290,00	6.730,45	417,50	7.004,95	1.771,00	4.541,95	4.541,95	
I	2.289,35	3.195,00	6.606,35	417,50	6.839,85	1.741,00	4.447,85	4.447,85	
V	2.222,67	3.100,00	6.428,67	417,50	6.670,17	1.685,50	4.325,67	4.325,67	
IV	2.162,13	3.005,00	6.312,13	417,50	6.502,63	1.657,50	4.237,13	4.237,13	
A	2.103,24	2.910,00	6.199,24	417,50	6.340,74	1.630,00	4.151,24	4.151,24	
III	2.045,95	2.815,00	6.088,95	417,50	6.170,45	1.604,00	4.067,45	4.067,45	
I	1.990,22	2.720,00	5.983,22	417,50	6.000,72	1.578,00	3.985,72	3.985,72	

Cargo: Agente de Saúde, Auxiliar de Saneamento, Auxiliar de Transporte Marítimo e Fluvial, Cartógrafo, Condutor de Lancha, Comandante de Navio, Divulgador Sanitário, Guarda de Endemias, Inspetor de Saneamento, Laboratorista, Laboratorista, Mestre de Lancha, Microscopista, Técnico de Laboratório, Visitador Sanitário

CL	PAD	VB	GACEN	GACEN 50	TOTAL ATIVO	GDPST 100	GDPST 50	TOTAL ACIDENT.	Posição: Jan/2015
III	1.923,11	2.124,00	4.882,11	417,50	5.300,61	1.062,00	3.402,61	3.402,61	
S	1.904,07	2.109,00	4.848,07	417,50	5.154,57	1.054,50	3.376,07	3.376,07	
I	1.885,22	2.095,00	4.815,22	417,50	5.047,72	1.047,50	3.350,22	3.350,22	
VI	1.857,36	2.076,00	4.769,36	417,50	4.930,86	1.038,00	3.312,86	3.312,86	
V	1.838,97	2.062,00	4.733,97	417,50	4.815,47	1.031,00	3.287,47	3.287,47	
IV	1.820,76	2.048,00	4.703,76	417,50	4.698,26	1.024,00	3.262,26	3.262,26	
C	1.802,73	2.035,00	4.672,73	417,50	4.580,23	1.017,50	3.237,73	3.237,73	
III	1.784,88	2.022,00	4.641,88	417,50	4.462,38	1.011,00	3.213,38	3.213,38	
II	1.767,21	2.009,00	4.611,21	417,50	4.344,71	1.004,50	3.189,21	3.189,21	
VI	1.741,09	1.992,00	4.568,09	417,50	4.227,59	996,00	3.154,59	3.154,59	
V	1.723,85	1.979,00	4.537,85	417,50	4.110,35	989,50	3.130,85	3.130,85	
IV	1.706,78	1.967,00	4.508,78	417,50	4.000,28	983,50	3.107,78	3.107,78	
B	1.689,88	1.955,00	4.479,88	417,50	3.888,38	977,50	3.084,88	3.084,88	
II	1.673,15	1.943,00	4.451,15	417,50	3.770,65	971,50	3.062,15	3.062,15	
I	1.656,58	1.931,00	4.422,58	417,50	3.653,08	965,50	3.039,58	3.039,58	
V	1.632,10	1.916,00	4.383,10	417,50	3.536,60	959,00	3.007,60	3.007,60	
IV	1.615,94	1.905,00	4.355,94	417,50	3.420,44	952,50	2.985,94	2.985,94	
A	1.598,10	1.893,00	4.328,10	417,50	3.304,60	947,00	2.964,60	2.964,60	
III	1.584,10	1.881,00	4.302,10	417,50	3.189,60	941,50	2.943,10	2.943,10	
I	1.568,42	1.876,00	4.279,42	417,50	3.074,42	938,00	2.923,42	2.923,42	

Cargo: Agente Auxiliar de Saúde Pública, Agente de Saúde Pública, Agente de Transporte Marítimo e Fluvial, Artífice de Mecânica, Auxiliar de Laboratório, Auxiliar de Laboratório 8 (oito) horas, Orientador em Saúde

CL	PAD	VB	GACEN	GACEN 50	TOTAL ATIVO	GDPST 100	GDPST 50	TOTAL ACIDENT.	Posição: Jan/2015
III	1.159,57	713,27	3.634,84	417,50	4.630,61	463,50	2.753,64	2.753,64	
S	1.158,47	649,88	3.564,35	417,50	4.601,83	460,50	2.686,33	2.686,33	
I	1.157,37	588,75	3.497,12	417,50	4.580,62	459,00	2.621,62	2.621,62	

EXPANSÃO DA DESPESA DE PESSOAL EM 5,5% (AGO/2016) E 5,0% (JAN/17)

ANEXO I

PROPOSTA AGO/16

CL	PAD	VB	GACEN	GACEN 50	TOTAL ATIVO	GDPST 100	GDPST 50	TOTAL ACIDENT.	Posição: Jan/2015
III	3.585,02	4.892,71	9.327,73	442,50	9.770,23	2.446,36	6.473,88	6.473,88	
S	3.497,38	4.802,64	9.175,02	442,50	9.617,52	2.401,32	6.326,20	6.326,20	
I	3.392,40	4.714,68	8.992,08	442,50	9.434,58	2.357,34	6.192,24	6.192,24	
VI	3.293,59	4.550,42	8.797,01	442,50	9.241,51	2.275,21	6.011,30	6.011,30	
V	3.203,88	4.468,83	8.557,71	442,50	9.049,54	2.234,41	5.880,80	5.880,80	
IV	3.116,62	4.381,35	8.390,96	442,50	8.872,21	2.194,67	5.753,79	5.753,79	
C	3.031,73	4.301,93	8.227,66	442,50	8.674,66	2.154,46	5.629,70	5.629,70	
III	2.949,16	4.234,63	8.068,79	442,50	8.513,39	2.117,31	5.508,97	5.508,97	
II	2.868,83	4.160,45	7.914,28	442,50	8.352,73	2.080,22	5.389,56	5.389,56	
I	2.785,28	4.021,63	7.691,90	442,50	8.191,53	2.010,81	5.238,59	5.238,59	
VI	2.709,41	3.951,68	7.546,09	442,50	8.030,77	1.975,84	5.127,75	5.127,75	
V	2.635,61	3.883,86	7.404,47	442,50	7.871,33	1.941,93	5.020,40	5.020,40	
IV	2.563,83	3.818,16	7.266,99	442,50	7.711,15	1.909,08	4.915,41	4.915,41	
B	2.493,99	3.753,52	7.132,51	442,50	7.551,03	1.876,76	4.813,25	4.813,25	
II	2.426,06	3.689,93	7.001,99	442,50	7.391,92	1.844,97	4.713,53	4.713,53	
V	2.355,40	3.572,31	6.812,71	442,50	7.232,22	1.786,15	4.584,05	4.584,05	
IV	2.291,25	3.512,96	6.689,21	442,50	7.072,17	1.756,48	4.490,23	4.490,23	
A	2.228,84	3.455,74	6.569,58	442,50	6.911,32	1.727,87	4.399,21	4.399,21	
III	2.168,13	3.399,57	6.452,70	442,50	6.750,27	1.699,79	4.310,41	4.310,41	
I	2.109,07	3.344,47	6.338,54	442,50	6.589,01	1.672,23	4.223,80	4.223,80	

PROPOSTA JAN/17

CL	PAD	VB	GACEN	GACEN 50	TOTAL ATIVO	GDPST 100	GDPST 50	TOTAL ACIDENT.	Posição: Jan/2015
III	3.773,74	5.150,26	9.856,00	466,00	10.322,00	2.575,13	6.814,87	6.814,87	
S	3.670,95	5.055,45	9.658,40	466,00	10.124,40	2.527,72	6.664,68	6.664,68	
I	3.570,97	4.962,86	9.465,83	466,00	9.931,83	2.481,43	6.518,40	6.518,40	
VI	3.466,96	4.789,96	9.188,92	466,00	9.654,92	2.394,08	6.327,94	6.327,94	
V	3.372,54	4.704,06	9.008,60	466,00	9.474,60	2.352,03	6.190,57	6.190,57	
IV	3.280,67	4.620,40	8.833,08	466,00	9.299,08	2.310,20	6.056,87	6.056,87	
C	3.191,32	4.537,85	8.661,18	466,00	9.127,18	2.268,93	5.926,25	5.926,25	
III	3.104,40	4.457,54	8.493,94	466,00	8.960,44	2.228,77	5.799,17	5.799,17	
II	3.019,89	4.379,45	8.331,30	466,00	8.796,75	2.189,73	5.675,57	5.675,57	
I	2.931,89	4.233,32	8.097,21	466,00	8.563,53	2.116,66	5.514,55	5.514,55	
VI	2.852,03	4.159,70	7.943,73	466,00	8.410,73	2.079,85	5.397,88	5.397,88	
V	2.774,35	4.088,31	7.794,66	466,00	8.258,97	2.044,15	5.284,50	5.284,50	
IV	2.698,78	4.019,15	7.649,93	466,00	8.114,08	2.009,57	5.174,36	5.174,36	
B	2.625,27	3.951,10	7.508,37	466,00	7.970,47	1.975,55	5.066,82	5.066,82	
II	2.553,77	3.884,17	7.369,94	466,00	7.826,11	1.942,09	4.961,86	4.961,86	
V	2.479,39	3.780,35	7.171,74	466,00	7.638,09	1.880,18	4.825,56	4.825,56	
IV	2.411,86	3.697,88	7.041,74	466,00	7.508,62	1.848,94	4.726,80	4.726,80	
A	2.346,16	3.637,65	6.915,81	466,00	7.381,46	1.818,82	4.630,99	4.630,99	
III	2.282,26	3.578,52	6.792,78	466,00	7.251,30	1.789,26	4.537,52	4.537,52	
I	2.220,09	3.520,52	6.672,61	466,00	7.133,13	1.760,26	4.446,35	4.446,35	

||
||
||

ANEXO I

Plano Geral de Cargos do Poder Executivo - PGPE
 Servidores do PGPE em exercício na SPU / MP
 (SPU / MP - Secretaria do Patrimônio da União do Ministério do Planejamento, Orçamento e Gestão)
 ATUAL

PROPOSTA JAN/17

Posição: jan/2015

Nível Superior	CL	PAD	VB	GIAPU		TOTAL	TOTAL	APÓS-REAJUSTO
				100	50			
S	III	3.383,00	4.617,00	8.000,00	2.308,50	5.691,50	6.349,24	6.349,24
	II	3.290,86	4.617,00	7.907,86	2.308,50	5.599,36	6.246,45	6.246,45
	I	3.201,23	4.617,00	7.818,23	2.308,50	5.509,73	6.146,47	6.146,47
	VI	3.107,99	4.617,00	7.724,99	2.308,50	5.416,49	6.042,46	6.042,46
	V	3.023,34	4.617,00	7.640,34	2.308,50	5.331,84	5.948,04	5.948,04
C	IV	2.940,99	4.617,00	7.557,99	2.308,50	5.249,49	5.856,17	5.856,17
	III	2.860,89	4.617,00	7.477,89	2.308,50	5.169,39	5.766,82	5.766,82
	II	2.782,97	4.617,00	7.399,97	2.308,50	5.091,47	5.679,90	5.679,90
	I	2.707,17	4.617,00	7.324,17	2.308,50	5.015,67	5.595,35	5.595,35
	VI	2.628,32	4.617,00	7.245,32	2.308,50	4.936,82	5.507,39	5.507,39
B	V	2.556,73	4.617,00	7.173,73	2.308,50	4.865,23	5.427,53	5.427,53
	IV	2.487,09	4.617,00	7.104,09	2.308,50	4.795,59	5.349,85	5.349,85
	III	2.419,35	4.617,00	7.036,35	2.308,50	4.727,85	5.274,28	5.274,28
	II	2.353,45	4.617,00	6.970,45	2.308,50	4.661,95	5.200,77	5.200,77
	I	2.289,35	4.617,00	6.906,35	2.308,50	4.597,85	5.129,27	5.129,27
A	V	2.222,67	4.617,00	6.839,67	2.308,50	4.531,17	5.054,89	5.054,89
	IV	2.162,13	4.617,00	6.779,13	2.308,50	4.470,63	4.987,36	4.987,36
	III	2.103,24	4.617,00	6.720,24	2.308,50	4.411,74	4.921,66	4.921,66
	II	2.045,95	4.617,00	6.662,95	2.308,50	4.354,45	4.857,76	4.857,76
	I	1.990,22	4.617,00	6.607,22	2.308,50	4.298,72	4.795,59	4.795,59

Posição: jan/2015

Nível Intermediário	CL	PAD	VB	GIAPU		TOTAL	TOTAL	APÓS-REAJUSTO
				100	50			
S	III	1.923,11	2.579,00	4.502,11	1.289,50	3.212,61	3.583,73	3.583,73
	II	1.904,07	2.579,00	4.483,07	1.289,50	3.193,57	3.510,38	3.510,38
	I	1.885,22	2.579,00	4.464,22	1.289,50	3.174,72	3.449,45	3.449,45
	VI	1.857,36	2.579,00	4.436,36	1.289,50	3.146,86	3.400,87	3.400,87
	V	1.838,97	2.579,00	4.417,97	1.289,50	3.128,47	3.359,56	3.359,56
C	IV	1.820,73	2.579,00	4.399,73	1.289,50	3.110,26	3.312,53	3.312,53
	III	1.802,73	2.579,00	4.381,73	1.289,50	3.092,23	3.269,88	3.269,88
	II	1.784,88	2.579,00	4.363,88	1.289,50	3.074,38	3.229,57	3.229,57
	I	1.767,21	2.579,00	4.346,21	1.289,50	3.056,71	3.192,82	3.192,82
	VI	1.741,09	2.579,00	4.320,09	1.289,50	3.030,59	3.161,45	3.161,45
B	V	1.723,85	2.579,00	4.302,85	1.289,50	3.013,35	3.128,41	3.128,41
	IV	1.706,78	2.579,00	4.285,78	1.289,50	2.996,28	3.097,23	3.097,23
	III	1.689,88	2.579,00	4.268,88	1.289,50	2.979,38	3.068,56	3.068,56
	II	1.673,15	2.579,00	4.252,15	1.289,50	2.962,65	3.041,90	3.041,90
	I	1.656,58	2.579,00	4.235,58	1.289,50	2.946,08	3.017,41	3.017,41
A	V	1.632,10	2.579,00	4.211,10	1.289,50	2.921,60	2.991,11	2.991,11
	IV	1.615,94	2.579,00	4.194,94	1.289,50	2.905,44	2.962,23	2.962,23
	III	1.599,94	2.579,00	4.178,94	1.289,50	2.889,44	2.935,56	2.935,56
	II	1.584,10	2.579,00	4.163,10	1.289,50	2.873,60	2.909,56	2.909,56
	I	1.568,42	2.579,00	4.147,42	1.289,50	2.857,92	2.884,07	2.884,07

Posição: jan/2015

Nível Auxiliar	CL	PAD	VB	GIAPU		TOTAL	TOTAL	APÓS-REAJUSTO
				100	50			
S	III	1.159,56	1.493,00	2.652,56	746,50	1.906,06	2.125,99	2.125,99
	II	1.158,46	1.493,00	2.651,46	746,50	1.904,96	2.124,76	2.124,76
	I	1.157,36	1.493,00	2.650,36	746,50	1.903,86	2.123,54	2.123,54

EXPANSÃO DA DESPESA DE PESSOAL EM 5,5% (AGO/2016) E 5,0% (JAN/17)

ANISTIADOS

ANEXO I

		atual		proposta	
		jan/15	ago/16	ago/16	jan/17
ESC	CL	SALARIO	SALARIO	SALARIO	SALARIO
	D	7.276,60	7.711,14	7.711,14	8.117,05
	C	6.468,09	6.854,34	6.854,34	7.215,15
SUPERIOR	B	5.749,41	6.092,75	6.092,75	6.413,47
	A	3.350,00	3.550,05	3.550,05	3.736,92
<hr/>					
ESC	CL	jan/15	ago/16	ago/16	jan/17
	D	SALARIO	SALARIO	SALARIO	SALARIO
	C	3.833,00	4.061,90	4.061,90	4.275,71
	B	3.510,44	3.720,07	3.720,07	3.915,90
INTERMEDIÁRIO	A	2.930,00	3.104,97	3.104,97	3.268,41
		2.780,00	2.946,01	2.946,01	3.101,09
<hr/>					
ESC	CL	jan/15	ago/16	ago/16	jan/17
	D	SALARIO	SALARIO	SALARIO	SALARIO
	C	2.740,43	2.904,08	2.904,08	3.056,95
	B	2.455,95	2.602,61	2.602,61	2.739,61
AUXILIAR	A	2.280,00	2.416,15	2.416,15	2.543,34
		1.949,06	2.065,45	2.065,45	2.174,18

TOTAL
DECRETO 6.657/NOV DE 2008

EXPANSÃO DA DESPESA DE PESSOAL EM 5,5% (AGO/2016) E 5,0% (JAN/17)



ANEXO I

ANISTIADOS - MÉDICOS

		atual	proposta
		jan/15	ago/16
Médico 40 horas			jan/17
ESC	CL	SALARIO	SALARIO
	D	6.655,80	7.424,54
	C	6.027,38	6.723,54
SUPERIOR	B	5.468,78	6.100,42
	A	3.350,00	3.736,92
Médico 20 horas		jan/15	ago/16
ESC	CL	SALARIO	SALARIO
	D	3.327,90	3.526,63
	C	3.013,69	3.193,66
SUPERIOR	B	2.734,39	2.897,68
	A	1.675,00	1.775,03

EXPANSÃO DA DESPESA DE PESSOAL EM 5,5% (AGO/2016) E 5,0% (JAN/17)




ANEXO I

CARGOS ESPECÍFICOS

Estrutura Remuneratória de Cargos Específicos

* Cargos: Engenheiro, Arquiteto, Economista, Estatístico e Geólogo, integrantes dos Planos de Carreiras e de Cargos referidos no Anexo XII da Lei nº 12.277/2010

TABELA ATUAL

PROPOSTA 2016

PROPOSTA 2017

Nível Superior	CL	PAD	Posição: Janeiro/2015			Posição: agosto/2016			Posição: Janeiro/2017									
			VB	GDACE 100 pontos	ATIVO 100 pontos	GDACE 50 pontos	APOSENTADO 50 pontos	VB	GDACE 100 pontos	ATIVO 100 pontos	GDACE 50 pontos	APOSENTADO 50 pontos						
ESPECIAL	III	I	4.506,49	7.313,00	11.819,49	3.656,50	8.162,99	4.775,60	7.750,00	12.525,60	3.875,00	8.650,60	5.026,99	8.158,00	13.184,99	4.079,00	9.105,99	
			II	4.396,57	7.065,00	11.461,57	3.532,50	7.929,07	4.659,12	7.487,00	12.146,12	3.743,50	8.402,62	4.904,37	7.881,00	12.785,37	3.940,50	8.844,87
			I	4.289,34	6.827,00	11.116,34	3.413,50	7.702,84	4.545,49	7.235,00	11.780,49	3.617,50	8.162,99	4.784,76	7.616,00	12.400,76	3.808,00	8.592,76
	VI	I	4.124,37	6.491,00	10.615,37	3.245,50	7.369,87	4.370,66	6.879,00	11.249,66	3.439,50	7.810,16	4.600,73	7.241,00	11.841,73	3.620,50	8.221,23	
			V	4.023,77	6.270,00	10.293,77	3.135,00	7.158,77	4.264,06	6.644,00	10.908,06	3.322,00	7.586,06	4.488,52	6.994,00	11.482,52	3.497,00	7.985,52
			IV	3.925,63	6.058,00	9.983,63	3.029,00	6.954,63	4.160,06	6.420,00	10.580,06	3.210,00	7.370,06	4.379,04	6.758,00	11.137,04	3.379,00	7.758,04
III	II	3.829,88	5.854,00	9.683,88	2.927,00	6.756,88	4.058,59	6.204,00	10.262,59	3.102,00	7.160,59	4.272,23	6.531,00	10.803,23	3.265,50	7.537,73		
		II	3.736,48	5.655,00	9.391,48	2.827,50	6.563,98	3.959,61	5.993,00	9.952,61	2.996,50	6.956,11	4.168,04	6.308,00	10.476,04	3.154,00	7.322,04	
		I	3.645,34	5.465,00	9.110,34	2.732,50	6.377,84	3.863,03	5.791,00	9.654,03	2.895,50	6.758,53	4.066,38	6.096,00	10.162,38	3.048,00	7.114,38	
B	VI	I	3.505,14	5.195,00	8.700,14	2.597,50	6.102,64	3.714,46	5.505,00	9.219,46	2.752,50	6.466,96	3.909,98	5.795,00	9.704,98	2.897,50	6.807,48	
			V	3.419,65	5.019,00	8.438,65	2.509,50	5.929,15	3.623,86	5.319,00	8.942,86	2.659,50	6.283,36	3.814,62	5.599,00	9.413,62	2.799,50	6.614,12
			IV	3.336,25	4.849,00	8.185,25	2.424,50	5.760,75	3.535,48	5.139,00	8.674,48	2.569,50	6.104,98	3.721,59	5.410,00	9.131,59	2.705,00	6.426,59
	III	II	3.254,87	4.684,00	7.938,87	2.342,00	5.596,87	3.449,24	4.964,00	8.413,24	2.482,00	5.931,24	3.630,81	5.225,00	8.855,81	2.612,50	6.243,31	
			II	3.175,49	4.525,00	7.700,49	2.262,50	5.437,99	3.365,12	4.795,00	8.160,12	2.397,50	5.762,62	3.542,26	5.047,00	8.589,26	2.523,50	6.065,76
			I	3.098,03	4.374,00	7.472,03	2.187,00	5.285,03	3.283,03	4.635,00	7.918,03	2.317,50	5.600,53	3.455,85	4.879,00	8.334,85	2.439,50	5.895,35
V	I	2.978,88	4.156,00	7.134,88	2.078,00	5.056,88	3.156,77	4.404,00	7.560,77	2.202,00	5.358,77	3.322,94	4.636,00	7.958,94	2.318,00	5.640,94		
		IV	2.906,22	4.016,00	6.922,22	2.008,00	4.914,22	3.079,77	4.256,00	7.335,77	2.128,00	5.207,77	3.241,89	4.480,00	7.721,89	2.240,00	5.481,89	
		III	2.835,33	3.880,00	6.715,33	1.940,00	4.775,33	3.004,65	4.112,00	7.116,65	2.056,00	5.060,65	3.162,81	4.328,00	7.490,81	2.164,00	5.326,81	
A	II	2.766,18	3.749,00	6.515,18	1.874,50	4.640,68	2.931,37	3.973,00	6.904,37	1.986,50	4.917,87	3.085,67	4.182,00	7.267,67	2.091,00	5.176,67		
		I	2.698,71	3.622,00	6.320,71	1.811,00	4.509,71	2.859,87	3.838,00	6.697,87	1.919,00	4.778,87	3.010,41	4.040,00	7.050,41	2.020,00	5.030,41	

EXPANSÃO DA DESPESA DE PESSOAL EM 5,5% (AGO/2016) E 5,0% (JAN/17)

ATUAL

Posição: Jan/2015

CL	PAD	VB	GDASUS		TOTAL	GDASUS		TOTAL
			100	ATIVO		50	APROSENTADO	
S	III	3.383,00	7.768,00	11.151,00	3.884,00	7.267,00	7.701,02	7.701,02
	II	3.290,86	7.570,00	10.860,86	3.785,00	7.075,86	7.498,38	7.498,38
	I	3.201,23	7.377,00	10.578,23	3.688,50	6.889,73	7.301,40	7.301,40
V	VI	3.107,99	6.951,00	10.058,99	3.475,50	6.583,49	6.976,59	6.976,59
	V	3.023,34	6.777,00	9.800,34	3.388,50	6.411,84	6.794,88	6.794,88
	IV	2.940,99	6.608,00	9.548,99	3.304,00	6.244,99	6.618,12	6.618,12
C	III	2.860,89	6.444,00	9.304,89	3.222,00	6.082,89	6.446,23	6.446,23
	II	2.782,97	6.285,00	9.067,97	3.142,50	5.925,47	6.279,16	6.279,16
	I	2.707,17	6.130,00	8.837,17	3.065,00	5.772,17	6.116,83	6.116,83
V	VI	2.628,32	5.785,00	8.413,32	2.892,50	5.520,82	5.850,28	5.850,28
	V	2.556,73	5.645,00	8.201,73	2.822,50	5.379,23	5.700,41	5.700,41
	IV	2.487,09	5.509,00	7.996,09	2.754,50	5.241,59	5.554,61	5.554,61
B	III	2.419,35	5.377,00	7.796,35	2.688,50	5.107,85	5.412,83	5.412,83
	II	2.353,45	5.249,00	7.602,45	2.624,50	4.977,95	5.274,99	5.274,99
	I	2.289,35	5.124,00	7.413,35	2.562,00	4.851,35	5.141,06	5.141,06
V	VI	2.222,67	4.845,00	7.067,67	2.422,50	4.645,17	4.922,40	4.922,40
	V	2.162,13	4.733,00	6.895,13	2.366,50	4.528,63	4.799,25	4.799,25
	IV	2.103,24	4.624,00	6.727,24	2.312,00	4.415,24	4.678,84	4.678,84
A	III	2.045,95	4.518,00	6.563,95	2.259,00	4.304,95	4.562,13	4.562,13
	II	1.990,22	4.415,00	6.405,22	2.207,50	4.197,72	4.448,57	4.448,57

PROPOSTA AGO/16

VB	GDASUS		TOTAL	GDASUS		TOTAL
	100	ATIVO		50	APROSENTADO	
3.585,02	8.232,00	11.817,02	4.116,00	7.701,02	7.701,02	
3.487,38	8.022,00	11.509,38	4.011,00	7.498,38	7.498,38	
3.392,40	7.818,00	11.210,40	3.903,00	7.301,40	7.301,40	
3.293,59	7.366,00	10.659,59	3.689,00	6.976,59	6.976,59	
3.203,88	7.182,00	10.385,88	3.591,00	6.794,88	6.794,88	
3.116,62	6.829,00	10.119,62	3.501,50	6.618,12	6.618,12	
3.031,73	6.623,00	10.379,32	3.594,00	6.785,32	6.785,32	
2.949,16	6.660,00	9.609,16	3.330,00	6.279,16	6.279,16	
2.868,83	6.496,00	9.364,83	3.248,00	6.116,83	6.116,83	
2.785,28	6.130,00	8.915,28	3.065,00	5.850,28	5.850,28	
2.709,41	5.982,00	8.691,41	2.991,00	5.700,41	5.700,41	
2.635,61	5.838,00	8.473,61	2.919,00	5.554,61	5.554,61	
2.563,83	5.698,00	8.261,83	2.849,00	5.412,83	5.412,83	
2.493,99	5.562,00	8.055,99	2.781,00	5.274,99	5.274,99	
2.426,06	5.430,00	7.856,06	2.715,00	5.141,06	5.141,06	
2.355,40	5.134,00	7.489,40	2.567,00	4.922,40	4.922,40	
2.291,25	5.016,00	7.307,25	2.508,00	4.799,25	4.799,25	
2.228,84	4.900,00	7.128,84	2.450,00	4.678,84	4.678,84	
2.168,13	4.788,00	6.956,13	2.394,00	4.562,13	4.562,13	
2.109,07	4.679,00	6.788,07	2.339,50	4.448,57	4.448,57	

PROPOSTA JAN/17

VB	GDASUS		TOTAL	GDASUS		TOTAL
	100	ATIVO		50	APROSENTADO	
3.773,74	8.665,00	12.438,74	4.332,50	8.106,24	8.106,24	
3.670,95	8.444,00	12.114,95	4.222,00	7.892,95	7.892,95	
3.570,97	8.230,00	11.800,97	4.115,00	7.685,97	7.685,97	
3.466,96	7.754,00	11.220,96	3.877,00	7.343,96	7.343,96	
3.372,54	7.560,00	10.932,54	3.780,00	7.152,54	7.152,54	
3.280,67	7.372,00	10.652,67	3.686,00	6.966,67	6.966,67	
3.191,32	7.188,00	10.379,32	3.594,00	6.785,32	6.785,32	
3.104,40	7.011,00	10.115,40	3.505,50	6.609,90	6.609,90	
3.019,85	6.838,00	9.857,85	3.419,00	6.438,85	6.438,85	
2.931,89	6.453,00	9.384,89	3.236,50	6.158,39	6.158,39	
2.852,03	6.297,00	9.149,03	3.148,50	6.000,53	6.000,53	
2.774,35	6.145,00	8.919,35	3.072,50	5.846,85	5.846,85	
2.698,78	5.998,00	8.696,78	2.999,00	5.697,78	5.697,78	
2.625,27	5.855,00	8.480,27	2.927,50	5.552,77	5.552,77	
2.553,77	5.716,00	8.269,77	2.858,00	5.411,77	5.411,77	
2.479,39	5.404,00	7.883,39	2.702,00	5.181,39	5.181,39	
2.411,86	5.280,00	7.691,86	2.640,00	5.051,86	5.051,86	
2.346,16	5.158,00	7.504,16	2.579,00	4.925,16	4.925,16	
2.282,46	5.040,00	7.322,46	2.520,00	4.802,46	4.802,46	
2.220,09	4.925,00	7.145,09	2.462,50	4.682,59	4.682,59	

Nível Intermediário

CL	PAD	VB	GDASUS		TOTAL	GDASUS		TOTAL
			100	ATIVO		50	APROSENTADO	
S	III	1.923,11	4.132,00	6.055,11	2.066,00	3.989,11	3.989,11	
	II	1.904,07	4.005,00	5.909,07	2.002,50	3.906,57	3.906,57	
	I	1.885,22	3.881,00	5.766,22	1.940,50	3.825,72	3.825,72	
V	VI	1.857,36	3.646,00	5.503,36	1.823,00	3.680,36	3.680,36	
	V	1.838,97	3.533,00	5.371,97	1.766,50	3.605,47	3.605,47	
	IV	1.820,76	3.424,00	5.244,76	1.712,00	3.532,76	3.532,76	
C	III	1.802,73	3.319,00	5.121,73	1.659,50	3.462,23	3.462,23	
	II	1.784,88	3.218,00	5.002,88	1.609,00	3.393,88	3.393,88	
	I	1.767,21	3.119,00	4.886,21	1.559,50	3.326,71	3.326,71	
V	VI	1.741,09	2.932,00	4.673,09	1.466,00	3.207,09	3.207,09	
	V	1.723,85	2.842,00	4.565,85	1.421,00	3.144,85	3.144,85	
	IV	1.706,78	2.755,00	4.461,78	1.377,50	3.084,28	3.084,28	
B	III	1.689,88	2.671,00	4.360,88	1.335,50	3.025,38	3.025,38	
	II	1.673,15	2.589,00	4.262,15	1.294,50	2.967,65	2.967,65	
	I	1.656,58	2.511,00	4.167,58	1.255,50	2.912,08	2.912,08	
V	VI	1.632,10	2.361,00	3.993,10	1.180,50	2.812,60	2.812,60	
	V	1.615,94	2.290,00	3.905,94	1.145,00	2.760,94	2.760,94	
	IV	1.599,94	2.221,00	3.820,94	1.110,50	2.710,44	2.710,44	
A	III	1.584,10	2.155,00	3.739,10	1.077,50	2.661,60	2.661,60	
	II	1.568,42	2.090,00	3.658,42	1.045,00	2.613,42	2.613,42	

Nível Superior

VB	GDASUS		TOTAL	GDASUS		TOTAL
	100	ATIVO		50	APROSENTADO	
2.037,95	4.379,00	6.416,95	2.189,50	4.227,45	4.227,45	
2.017,78	4.244,00	6.211,78	2.122,00	4.139,78	4.139,78	
1.997,80	4.113,00	6.110,80	2.056,50	4.054,30	4.054,30	
1.968,28	3.864,00	5.832,28	1.932,00	3.900,28	3.900,28	
1.949,79	3.744,00	5.692,79	1.872,00	3.820,79	3.820,79	
1.929,49	3.628,00	5.557,49	1.814,00	3.743,49	3.743,49	
1.910,38	3.517,00	5.427,38	1.758,50	3.668,88	3.668,88	
1.891,47	3.410,00	5.301,47	1.705,00	3.596,47	3.596,47	
1.872,74	3.305,00	5.177,74	1.652,50	3.525,24	3.525,24	
1.845,06	3.107,00	4.952,06	1.553,50	3.398,56	3.398,56	
1.826,79	3.012,00	4.838,79	1.506,00	3.332,79	3.332,79	
1.808,70	2.920,00	4.728,70	1.460,00	3.268,70	3.268,70	
1.790,79	2.831,00	4.621,79	1.415,50	3.206,29	3.206,29	
1.773,07	2.744,00	4.517,07	1.372,00	3.145,07	3.145,07	
1.755,51	2.661,00	4.416,51	1.330,50	3.086,01	3.086,01	
1.729,56	2.502,00	4.231,56	1.251,00	2.980,56	2.980,56	
1.712,44	2.427,00	4.139,44	1.213,50	2.925,94	2.925,94	
1.695,48	2.354,00	4.049,48	1.177,00	2.872,48	2.872,48	
1.678,70	2.284,00	3.962,70	1.142,00	2.820,70	2.820,70	
1.662,08	2.215,00	3.877,08	1.107,50	2.769,58	2.769,58	

Nível Auxiliar

CL	PAD	VB	GDASUS		TOTAL	GDASUS		TOTAL
			100	ATIVO		50	APROSENTADO	
S	III	1.159,57	713,27	1.400,00	3.272,84	700,00	2.572,84	
	II	1.158,47	649,88	1.400,00	3.208,35	700,00	2.508,35	
	I	1.157,37	588,75	1.400,00	3.146,12	700,00	2.446,12	

VB	GEAMPST		TOTAL	GDASUS		TOTAL
	100	ATIVO		50	APROSENTADO	
1.293,50	795,65	1.562,12	3.651,27	781,06	2.870,21	
1.292,27	724,94	1.562,12	3.579,33	781,06	2.798,27	
1.291,05	656,75	1.562,12	3.509,91	781,06	2.728,86	

VB	GEAMPST		TOTAL	GDASUS		TOTAL
	100	ATIVO		50	APROSENTADO	
1.942,19	3.271,00	5.213,19	1.635,50	3.577,69	3.577,69	
1.922,95	3.171,00	5.093,95	1.585,50	3.508,45	3.508,45	
1.903,91	3.074,00	4.977,91	1.537,00	3.440,91	3.440,91	
1.895,06	2.980,00	4.865,06	1.490,00	3.375,06	3.	

ANEXO I

PLANO GERAL DE CARGOS DO PODER EXECUTIVO - PGPE
 Servidores do PGPE lotados e em efetivo exercício na CEPLAC/MAPA
 (CEPLAC/MAPA - Comissão Executiva do Plano da Lavoura Cacaueira do Ministério da Agricultura, Pecuária e Abastecimento)

PROPOSTA AGO/16

PROPOSTA JAN/17

ATUAL

Nível Superior	CL	PAD	VB	GECEPLAC	GDGPE		TOTAL ATIVO	TOTAL	GDGPE 50	TOTAL	GDGPE 50	TOTAL	GDGPE 50	TOTAL	GDGPE 50	TOTAL
					100	100										
S	III	3.383,00	1.330,00		4.617,00	2.367,50	9.330,50	7.021,50	2.462,50	9.887,02	2.462,50	7.440,52	2.462,50	9.887,02	2.462,50	7.440,52
					4.534,00	2.267,50	9.123,86	6.856,86	2.406,50	7.266,88	2.406,50	9.669,38	2.406,50	7.266,88	2.406,50	9.669,38
					4.453,00	2.226,50	8.923,23	6.696,73	2.359,50	7.096,90	2.359,50	9.456,40	2.359,50	7.096,90	2.359,50	9.456,40
					4.371,00	2.185,50	8.605,99	6.461,49	2.312,50	6.847,99	2.312,50	9.119,59	2.312,50	6.847,99	2.312,50	9.119,59
					4.289,00	2.144,50	8.310,84	6.216,50	2.272,50	6.688,38	2.272,50	8.920,88	2.272,50	6.688,38	2.272,50	8.920,88
C	IV	2.034,99	1.181,00		4.139,00	2.069,50	8.413,34	6.164,49	2.193,00	8.725,62	2.193,00	6.532,62	2.193,00	8.725,62	2.193,00	6.532,62
					4.057,00	1.998,50	8.055,89	6.022,39	2.153,00	6.381,73	2.153,00	8.536,73	2.153,00	6.381,73	2.153,00	8.536,73
					3.975,00	1.935,50	7.883,97	5.883,47	2.118,00	6.235,16	2.118,00	8.353,16	2.118,00	6.235,16	2.118,00	8.353,16
					3.893,00	1.872,50	7.712,17	5.748,17	2.083,00	6.091,33	2.083,00	8.172,83	2.083,00	6.091,33	2.083,00	8.172,83
					3.811,00	1.810,00	7.540,33	5.548,33	2.048,00	5.949,78	2.048,00	8.049,78	2.048,00	5.949,78	2.048,00	8.049,78
B	III	2.419,35	957,00		3.725,00	1.863,50	7.813,73	5.421,23	1.973,50	7.718,41	1.973,50	5.744,91	1.973,50	7.718,41	1.973,50	5.744,91
					3.642,00	1.801,00	7.625,00	5.297,09	1.938,00	5.613,11	1.938,00	7.553,61	1.938,00	5.613,11	1.938,00	7.553,61
					3.559,00	1.738,50	7.436,25	5.176,85	1.902,50	5.483,83	1.902,50	7.391,83	1.902,50	5.483,83	1.902,50	7.391,83
					3.476,00	1.676,00	7.247,50	5.056,95	1.867,00	5.354,99	1.867,00	7.236,99	1.867,00	5.354,99	1.867,00	7.236,99
					3.393,00	1.613,50	7.056,50	4.940,85	1.831,50	5.230,56	1.831,50	7.086,06	1.831,50	5.230,56	1.831,50	7.086,06
A	III	2.045,95	811,00		3.365,00	1.682,50	6.457,67	4.775,17	1.783,00	6.843,40	1.783,00	5.060,40	1.783,00	6.843,40	1.783,00	5.060,40
					3.282,00	1.620,00	6.282,00	4.658,17	1.747,50	4.946,75	1.747,50	6.701,25	1.747,50	4.946,75	1.747,50	6.701,25
					3.200,00	1.557,50	6.117,50	4.558,67	1.712,00	4.835,34	1.712,00	6.561,84	1.712,00	4.835,34	1.712,00	6.561,84
					3.117,00	1.495,00	5.952,00	4.471,17	1.676,50	4.725,63	1.676,50	6.424,13	1.676,50	4.725,63	1.676,50	6.424,13
					3.034,00	1.432,50	5.786,50	4.383,67	1.641,00	4.615,13	1.641,00	6.291,07	1.641,00	4.615,13	1.641,00	6.291,07

Nível Intermediário	CL	PAD	VB	GECEPLAC	GDGPE		TOTAL ATIVO	TOTAL	GDGPE 50	TOTAL	GDGPE 50	TOTAL	GDGPE 50	TOTAL	GDGPE 50	TOTAL
					100	100										
S	III	1.923,11	783,00		2.124,00	1.062,00	4.830,11	3.768,11	1.125,50	5.118,95	1.125,50	3.993,45	1.125,50	5.118,95	1.125,50	3.993,45
					2.041,00	1.000,00	4.641,07	3.686,57	1.117,50	3.906,28	1.117,50	5.023,78	1.117,50	3.906,28	1.117,50	5.023,78
					1.959,00	937,50	4.450,52	3.609,72	1.110,00	3.824,80	1.110,00	4.934,80	1.110,00	3.824,80	1.110,00	4.934,80
					1.877,00	875,00	4.260,00	3.532,36	1.102,50	3.742,36	1.102,50	4.852,36	1.102,50	4.803,28	1.102,50	3.742,36
					1.795,00	812,50	4.069,50	3.460,91	1.095,00	3.660,91	1.095,00	4.760,91	1.095,00	4.723,79	1.095,00	3.660,91
C	IV	1.820,76	518,00		2.048,00	1.034,00	4.457,97	3.426,97	1.092,50	4.648,49	1.092,50	3.631,29	1.092,50	4.648,49	1.092,50	3.631,29
					1.966,00	971,50	4.287,50	3.355,49	1.085,00	3.549,98	1.085,00	4.557,38	1.085,00	3.549,98	1.085,00	4.557,38
					1.884,00	909,00	4.117,00	3.283,23	1.077,50	3.465,73	1.077,50	4.472,23	1.077,50	3.465,73	1.077,50	4.472,23
					1.802,00	846,50	3.946,50	3.200,98	1.070,00	3.380,98	1.070,00	4.387,98	1.070,00	3.380,98	1.070,00	4.387,98
					1.720,00	784,00	3.776,00	3.117,73	1.062,50	3.302,23	1.062,50	4.302,23	1.062,50	3.302,23	1.062,50	4.302,23
B	III	1.723,85	343,00		2.022,00	1.011,00	4.254,88	3.243,88	1.064,50	4.443,74	1.064,50	3.379,24	1.064,50	4.443,74	1.064,50	3.379,24
					1.940,00	950,00	4.084,85	3.168,71	1.057,00	3.302,23	1.057,00	4.357,00	1.057,00	3.302,23	1.057,00	4.357,00
					1.858,00	890,00	3.914,85	3.086,54	1.049,50	3.220,73	1.049,50	4.270,23	1.049,50	3.220,73	1.049,50	4.270,23
					1.776,00	830,00	3.744,85	3.004,57	1.042,00	3.138,28	1.042,00	4.183,28	1.042,00	3.138,28	1.042,00	4.183,28
					1.694,00	770,00	3.574,85	2.922,30	1.034,50	3.055,78	1.034,50	4.100,78	1.034,50	3.055,78	1.034,50	4.100,78
A	III	1.584,10	182,00		1.916,00	958,00	3.775,10	2.817,10	1.015,00	4.000,56	1.015,00	2.985,56	1.015,00	4.000,56	1.015,00	2.985,56
					1.834,00	896,00	3.604,86	2.735,10	1.007,50	2.905,61	1.007,50	3.915,61	1.007,50	2.905,61	1.007,50	3.915,61
					1.752,00	834,00	3.434,86	2.655,10	1.000,00	2.820,61	1.000,00	3.830,61	1.000,00	2.820,61	1.000,00	3.830,61
					1.670,00	772,00	3.264,86	2.575,10	992,50	2.735,61	992,50	3.745,61	992,50	2.735,61	992,50	3.745,61
					1.588,00	710,00	3.094,86	2.495,10	985,00	2.650,61	985,00	3.660,61	985,00	2.650,61	985,00	3.660,61

Nível Auxiliar	CL	PAD	VB	GECEPLAC	GEARPGPE		TOTAL ATIVO	TOTAL	GEARPGPE 50	TOTAL	GEARPGPE 50	TOTAL	GEARPGPE 50	TOTAL	GEARPGPE 50	TOTAL
					100	100										
S	III	1.159,56	283,17		713,27	3.083,50	463,50	2.619,50	982,00	3.265,67	982,00	2.775,67	982,00	3.265,67	982,00	2.775,67
					649,88	2.74,92	460,50	2.543,76	976,00	3.183,33	976,00	2.695,33	976,00	2.695,33	976,00	2.695,33
					588,75	2.929,02	458,00	2.471,02	971,00	3.104,38	971,00	2.618,88	971,00	3.104,38	971,00	2.618,88

EXPANSÃO DA DESPESA DE PESSOAL EM 5,5% (AGO/2016) E 5,0% (JAN/17)

ANEXO I

PLANO GERAL DE CARGOS DO PODER EXECUTIVO - PGPE
 Servidores do PGPE lotados e em efetivo exercício no INMET/MA/PA
 (INMET/MA/PA - Instituto Nacional de Meteorologia do Ministério da Agricultura, Pecuária e Abastecimento
 PROPOSTA AGO/16
 ATUAL

PROPOSTA JAN/17

CL	PAD	Nível Superior	VB	GEINMET	GDGPGE		TOTAL	APOSENTADO	TOTAL	GDGPGE	TOTAL	GDGPGE	TOTAL	APOSENTADO	TOTAL							
					100	50										100	50	100	50			
S	III	3.383,00	1.330,00	7.021,50	4.617,00	9.323,86	2.267,50	7.021,50	7.021,50	5.151,00	10.407,74	2.575,50	7.832,24	7.832,24	7.832,24							
																4.534,00	2.267,50	6.856,86	5.058,00	10.177,95	2.529,00	7.648,95
																4.453,00	2.226,50	6.696,73	4.967,00	9.953,97	2.483,50	7.470,47
																4.289,00	2.144,50	6.461,49	4.784,00	9.598,96	2.392,00	7.206,96
																4.213,00	2.106,50	6.310,84	4.700,00	9.390,54	2.350,00	7.040,54
C	VI	3.107,99	1.209,00	6.310,84	4.213,00	8.417,34	2.106,50	6.310,84	4.617,00	9.184,67	3.308,50	6.876,17	6.876,17	6.876,17	6.876,17							
																4.139,00	2.069,50	6.164,49	4.537,00	8.986,32	2.268,50	6.717,82
																4.067,00	2.033,50	6.022,39	4.459,00	8.792,40	2.229,50	6.562,90
																3.997,00	1.998,50	5.883,47	4.382,00	8.602,85	2.191,00	6.411,85
																3.928,00	1.964,00	5.748,17	4.309,85	8.422,00	2.153,00	6.262,90
B	VI	2.628,32	1.026,00	5.548,82	3.789,00	7.443,32	1.894,50	5.548,82	4.155,00	8.125,03	2.077,50	6.047,53	6.047,53	6.047,53	6.047,53							
																3.725,00	1.862,50	5.421,23	4.085,00	7.951,35	2.042,50	5.908,85
																3.662,00	1.831,00	5.297,09	4.017,00	7.782,78	2.008,50	5.774,28
																3.601,00	1.800,50	5.176,85	3.950,00	7.618,27	1.975,00	5.643,27
																3.541,00	1.770,50	5.058,95	3.885,00	7.458,77	1.942,50	5.516,27
A	IV	1.820,76	518,00	3.302,23	3.483,00	6.686,35	1.741,50	3.302,23	3.754,00	7.204,39	1.877,00	5.327,39	5.327,39	5.327,39	5.327,39							
																3.311,00	1.655,50	4.667,63	3.694,00	7.053,86	1.847,00	5.206,86
																3.258,00	1.624,00	4.562,24	3.635,00	6.907,16	1.817,50	5.089,66
																3.206,00	1.603,00	4.459,95	3.576,00	6.762,26	1.788,00	4.974,26
																3.155,00	1.577,50	4.359,72	3.519,00	6.622,09	1.759,50	4.862,59

CL	PAD	Nível Superior	VB	GEINMET	GDGPGE		TOTAL	APOSENTADO	TOTAL	GDGPGE	TOTAL	GDGPGE	TOTAL	APOSENTADO	TOTAL							
					100	50										100	50	100	50			
S	III	1.923,11	783,00	3.768,11	2.124,00	4.330,11	1.062,00	3.768,11	2.037,95	5.118,95	1.125,50	3.993,45	3.993,45	3.993,45	3.993,45							
																2.109,00	1.054,50	3.686,57	2.251,00	5.023,78	1.110,00	3.906,28
																1.885,22	1.047,50	3.609,72	2.220,00	4.934,80	1.100,00	3.824,80
																2.076,00	1.038,00	3.494,36	2.185,00	4.723,79	1.092,50	3.631,29
																2.062,00	1.031,00	3.426,97	2.170,00	4.648,49	1.085,00	3.563,49
C	IV	1.820,76	518,00	3.302,23	2.035,00	4.319,73	1.017,50	3.302,23	1.948,79	4.578,38	1.078,50	3.499,88	3.499,88	3.499,88	3.499,88							
																2.022,00	1.011,00	3.243,88	2.157,00	4.509,47	1.071,50	3.437,97
																1.891,47	1.004,00	3.188,71	2.143,00	4.443,74	1.064,50	3.379,24
																1.992,00	996,00	3.106,09	2.111,00	4.347,06	1.055,50	3.291,56
																1.979,00	989,50	3.056,35	2.097,00	4.286,79	1.048,50	3.236,29
B	III	1.689,88	297,00	3.009,28	1.967,00	3.992,78	983,50	3.009,28	1.876,79	4.230,70	1.042,00	3.188,70	3.188,70	3.188,70	3.188,70							
																1.955,00	977,50	2.964,38	2.072,00	4.177,79	1.036,00	3.141,79
																1.943,00	971,50	2.920,65	2.059,00	4.124,07	1.029,50	3.094,57
																1.931,00	965,50	2.879,08	2.046,00	4.073,51	1.023,00	3.050,56
																1.916,00	958,00	2.817,10	2.030,00	4.000,56	1.015,00	2.985,56
A	III	1.584,10	182,00	2.470,60	1.883,00	3.649,10	941,50	2.470,60	1.808,70	4.230,70	1.042,00	3.188,70	3.188,70	3.188,70	3.188,70							
																1.905,00	932,50	2.779,44	2.007,00	3.910,48	1.003,50	2.906,98
																1.894,00	941,00	2.742,94	2.000,00	3.866,70	997,50	2.869,20
																1.883,00	941,00	2.707,60	1.995,00	3.826,70	997,50	2.826,70
																1.872,00	936,00	2.673,42	1.984,00	3.825,08	992,00	2.833,08

CL	PAD	Nível Superior	VB	GEINMET	GEAAPGPE		TOTAL	APOSENTADO	TOTAL	GEAAPGPE	TOTAL	GEINMET	TOTAL	APOSENTADO	TOTAL							
					100	50										100	50	100	50			
S	III	1.159,56	283,17	2.619,50	713,27	3.083,00	463,50	2.619,50	1.228,81	3.266,67	491,00	2.775,67	2.775,67	2.775,67	2.775,67							
																921,00	460,50	2.543,76	976,00	3.183,33	488,00	2.695,33
																916,00	458,00	2.471,02	971,00	3.104,38	485,50	2.618,88

EXPANSÃO DA DESPESA DE PESSOAL EM 5,5% (AGO/2016) E 5,0% (JAN/17)

ANEXO I

Plano Geral de Cargos do Poder Executivo - PGPE
Cargo : Médico 20H e 40H

2015

PROPOSTA AGO/16

PROPOSTA JAN/17

40 HORAS

Posição: Jan/2015

CL	PAD	VB	GDM - GDGPGE 100	TOTAL ATIVO	GDM - GDGPGE 50	TOTAL APOSENT.
III	S	6.766,00	3.267,00	10.033,00	1.633,50	8.399,50
II	I	6.581,72	3.223,00	9.804,72	1.611,50	8.193,22
I	VI	6.402,46	3.179,00	9.581,46	1.589,50	7.991,96
VI	V	6.215,98	3.140,00	9.355,98	1.570,00	7.785,98
V	IV	6.046,68	3.098,00	9.144,68	1.549,00	7.595,68
IV	III	5.881,98	3.057,00	8.938,98	1.528,50	7.410,48
III	II	5.721,78	3.017,00	8.738,78	1.508,50	7.230,28
II	I	5.565,94	2.977,00	8.542,94	1.488,50	7.054,44
I	VI	5.414,34	2.938,00	8.352,34	1.469,00	6.883,34
VI	V	5.256,64	2.891,00	8.147,64	1.445,50	6.702,14
V	IV	5.113,46	2.854,00	7.967,46	1.427,00	6.540,46
IV	III	4.974,18	2.818,00	7.792,18	1.409,00	6.383,18
III	II	4.838,70	2.782,00	7.620,70	1.391,00	6.229,70
II	I	4.706,90	2.747,00	7.453,90	1.373,50	6.080,40
I	VI	4.578,70	2.713,00	7.291,70	1.356,50	5.935,20
V	V	4.445,34	2.671,00	7.116,34	1.335,50	5.780,84
IV	IV	4.324,26	2.638,00	6.962,26	1.319,00	5.643,26
III	III	4.206,48	2.606,00	6.812,48	1.303,00	5.509,48
II	II	4.091,90	2.575,00	6.666,90	1.287,50	5.379,40
I	I	3.980,44	2.544,00	6.524,44	1.272,00	5.252,44

20 HORAS

Posição: Jan/2015

CL	PAD	VB	GDM - GDGPGE 100	TOTAL ATIVO	GDM - GDGPGE 50	TOTAL APOSENT.
III	S	3.383,00	2.767,00	6.150,00	1.383,50	4.766,50
II	I	3.290,86	2.723,00	6.013,86	1.361,50	4.652,36
I	VI	3.201,23	2.679,00	5.880,23	1.339,50	4.540,73
VI	V	3.107,99	2.640,00	5.747,99	1.320,00	4.427,99
V	IV	3.023,34	2.598,00	5.621,34	1.299,00	4.322,34
IV	III	2.940,99	2.557,00	5.497,99	1.278,50	4.219,49
III	II	2.860,89	2.517,00	5.377,89	1.258,50	4.119,39
II	I	2.782,97	2.477,00	5.259,97	1.238,50	4.021,47
I	VI	2.707,17	2.438,00	5.145,17	1.219,00	3.926,17
VI	V	2.628,32	2.391,00	5.019,32	1.195,50	3.823,82
V	IV	2.556,73	2.354,00	4.910,73	1.177,00	3.733,73
IV	III	2.487,09	2.318,00	4.805,09	1.159,00	3.646,09
III	II	2.419,35	2.282,00	4.701,35	1.141,00	3.560,35
II	I	2.353,45	2.247,00	4.600,45	1.123,50	3.476,95
I	VI	2.289,35	2.213,00	4.502,35	1.106,50	3.395,85
V	V	2.222,67	2.171,00	4.393,67	1.085,50	3.308,17
IV	IV	2.162,13	2.138,00	4.300,13	1.069,00	3.231,13
III	III	2.103,24	2.106,00	4.209,24	1.053,00	3.156,24
II	II	2.045,95	2.075,00	4.120,95	1.037,50	3.083,45
I	I	1.990,22	2.044,00	4.034,22	1.022,00	3.012,22

EXPANSÃO DA DESPESA DE PESSOAL EM 5,5% (AGO/2016) E 5,0% (JAN/17)

VB	GDM - GDGPGE 100	TOTAL ATIVO	GDM - GDGPGE 50	TOTAL APOSENT.
7.170,04	3.462,00	10.632,04	1.731,00	8.901,04
6.974,76	3.415,00	10.389,76	1.707,50	8.682,26
6.784,80	3.369,00	10.153,80	1.684,50	8.469,30
6.587,18	3.328,00	9.915,18	1.664,00	8.251,18
6.407,77	3.283,00	9.690,77	1.641,50	8.049,27
6.233,23	3.240,00	9.473,23	1.620,00	7.853,23
6.063,47	3.197,00	9.260,47	1.598,50	7.661,97
5.898,32	3.155,00	9.053,32	1.577,50	7.475,82
5.737,67	3.113,00	8.850,67	1.556,50	7.294,17
5.570,55	3.064,00	8.634,55	1.532,00	7.102,55
5.418,82	3.024,00	8.442,82	1.512,00	6.930,82
5.271,22	2.986,00	8.257,22	1.493,00	6.764,22
5.127,65	2.948,00	8.075,65	1.474,00	6.601,65
4.987,98	2.911,00	7.898,98	1.455,50	6.443,48
4.852,13	2.875,00	7.727,13	1.437,50	6.289,63
4.710,80	2.831,00	7.541,80	1.415,50	6.126,30
4.582,49	2.796,00	7.378,49	1.398,00	5.980,49
4.457,68	2.762,00	7.219,68	1.381,00	5.838,68
4.336,26	2.729,00	7.065,26	1.364,50	5.700,76
4.218,14	2.696,00	6.914,14	1.348,00	5.566,14

VB	GDM - GDGPGE 100	TOTAL ATIVO	GDM - GDGPGE 50	TOTAL APOSENT.
3.585,02	2.932,00	6.517,02	1.466,00	5.051,02
3.487,38	2.886,00	6.373,38	1.443,00	4.930,38
3.392,40	2.839,00	6.231,40	1.419,50	4.811,90
3.293,59	2.798,00	6.091,59	1.399,00	4.692,59
3.203,88	2.753,00	5.956,88	1.376,50	4.580,38
3.116,62	2.710,00	5.826,62	1.355,00	4.471,62
3.031,73	2.667,00	5.698,73	1.333,50	4.365,23
2.949,16	2.625,00	5.574,16	1.312,50	4.261,66
2.868,83	2.584,00	5.452,83	1.292,00	4.160,83
2.785,28	2.543,00	5.319,28	1.267,00	4.052,28
2.709,41	2.495,00	5.204,41	1.247,50	3.956,91
2.635,61	2.456,00	5.091,61	1.228,00	3.863,61
2.563,83	2.418,00	4.981,83	1.209,00	3.772,83
2.493,99	2.381,00	4.874,99	1.190,50	3.684,49
2.426,06	2.345,00	4.771,06	1.172,50	3.598,56
2.355,40	2.301,00	4.656,40	1.150,50	3.505,90
2.291,25	2.266,00	4.557,25	1.133,00	3.424,25
2.228,84	2.232,00	4.460,84	1.116,00	3.344,84
2.168,13	2.199,00	4.367,13	1.099,50	3.267,63
2.109,07	2.166,00	4.275,07	1.083,00	3.192,07

VB	GDM - GDGPGE 100	TOTAL ATIVO	GDM - GDGPGE 50	TOTAL APOSENT.
7.547,47	3.644,00	11.191,47	1.822,00	9.369,47
7.341,91	3.595,00	10.936,91	1.797,50	9.139,41
7.141,94	3.546,00	10.687,94	1.773,00	8.914,94
6.933,93	3.503,00	10.436,93	1.751,50	8.685,43
6.745,07	3.456,00	10.201,07	1.728,00	8.473,07
6.561,35	3.411,00	9.972,35	1.705,50	8.266,85
6.382,65	3.365,00	9.747,65	1.682,50	8.065,15
6.208,81	3.321,00	9.529,81	1.660,50	7.869,31
6.039,70	3.277,00	9.316,70	1.638,50	7.678,20
5.863,78	3.235,00	9.088,78	1.617,50	7.476,28
5.704,06	3.183,00	8.887,06	1.591,50	7.295,56
5.548,70	3.143,00	8.691,70	1.571,50	7.120,20
5.397,57	3.103,00	8.500,57	1.551,50	6.949,07
5.250,55	3.064,00	8.314,55	1.532,00	6.782,55
5.107,54	3.026,00	8.133,54	1.513,00	6.620,54
4.968,78	2.980,00	7.938,78	1.490,00	6.448,78
4.823,71	2.943,00	7.766,71	1.471,50	6.295,21
4.682,33	2.907,00	7.599,33	1.453,50	6.145,83
4.564,51	2.873,00	7.437,51	1.436,50	6.001,01
4.440,18	2.838,00	7.278,18	1.419,00	5.859,18

VB	GDM - GDGPGE 100	TOTAL ATIVO	GDM - GDGPGE 50	TOTAL APOSENT.
3.773,74	3.086,00	6.859,74	1.543,00	5.316,74
3.670,95	3.038,00	6.708,95	1.519,00	5.189,95
3.570,97	2.988,00	6.558,97	1.494,00	5.064,97
3.466,96	2.945,00	6.411,96	1.472,50	4.939,46
3.372,54	2.898,00	6.270,54	1.449,00	4.821,54
3.280,67	2.853,00	6.133,67	1.426,50	4.707,17
3.191,32	2.807,00	5.998,32	1.403,50	4.594,82
3.104,40	2.763,00	5.867,40	1.381,50	4.485,90
3.019,85	2.720,00	5.739,85	1.360,00	4.379,85
2.931,89	2.667,00	5.598,89	1.333,50	4.265,39
2.852,03	2.626,00	5.478,03	1.313,00	4.165,03
2.774,35	2.585,00	5.359,35	1.292,50	4.066,85
2.698,78	2.545,00	5.243,78	1.272,50	3.971,28
2.625,27	2.506,00	5.131,27	1.253,00	3.878,27
2.553,77	2.468,00	5.021,77	1.234,00	3.787,77
2.479,39	2.422,00	4.901,39	1.211,00	3.690,39
2.411,86	2.385,00	4.796,86	1.192,50	3.604,36
2.346,16	2.349,00	4.695,16	1.174,50	3.520,66
2.282,26	2.315,00	4.597,26	1.157,50	3.439,76
2.220,09	2.280,00	4.500,09	1.140,00	3.360,09

ANEXO I

Quadro de Pessoal da Advocacia-Geral da União - AGU
Médico do Quadro de Pessoal da Advocacia-Geral da União, de que trata a Lei no 10.480, de 2 de julho de 2002
Cargo: Médico

2015

PROPOSTA AGO/16

PROPOSTA JAN/17

40 HORAS

CL	PAD	VB	GEATA	GDM-AGU		TOTAL	GDM-AGU		TOTAL	VB	GEATA	GDM-AGU		TOTAL	GDM-AGU	TOTAL
				100	50		100	50				100	50			
S	III	6.766,00	766,70	3.834,00	1.917,00	9.449,70	11.366,70	1.917,00	9.449,70	7.547,47	855,25	4.277,00	12.679,73	2.138,50	10.541,23	
	II	6.581,72	766,70	3.765,00	1.882,50	9.230,92	11.113,42	1.882,50	9.230,92	7.341,91	855,25	4.200,00	12.397,16	2.100,00	10.297,16	
	I	6.402,46	766,70	3.698,00	1.849,00	9.018,16	10.867,16	1.849,00	9.018,16	7.141,94	855,25	4.125,00	11.222,20	2.062,50	10.059,70	
C	VI	6.215,98	766,70	3.607,00	1.803,50	8.786,18	10.589,68	1.803,50	8.786,18	6.933,93	855,25	4.023,00	11.812,18	2.011,50	9.800,68	
	V	6.046,68	766,70	3.543,00	1.771,50	8.584,88	10.356,38	1.771,50	8.584,88	6.745,07	855,25	3.953,00	11.553,33	1.976,50	9.576,83	
	IV	5.881,98	766,70	3.481,00	1.740,50	8.389,18	10.129,68	1.740,50	8.389,18	6.561,35	855,25	3.883,00	11.299,60	1.941,50	9.358,10	
B	III	5.721,78	766,70	3.420,00	1.710,00	8.198,48	9.908,48	1.710,00	8.198,48	6.382,65	855,25	3.815,00	11.052,90	1.907,50	9.145,40	
	II	5.565,94	766,70	3.361,00	1.680,50	8.013,14	9.693,64	1.680,50	8.013,14	6.208,81	855,25	3.750,00	10.814,06	1.875,00	8.939,06	
	I	5.414,34	766,70	3.303,00	1.651,50	7.832,54	9.484,04	1.651,50	7.832,54	6.039,70	855,25	3.684,00	10.578,95	1.842,00	8.736,95	
A	VI	5.256,64	766,70	3.225,00	1.612,50	7.635,84	9.248,34	1.612,50	7.635,84	5.863,78	855,25	3.598,00	10.317,04	1.799,00	8.518,04	
	V	5.113,46	766,70	3.171,00	1.585,50	7.465,66	9.051,16	1.585,50	7.465,66	5.704,06	855,25	3.537,00	10.096,32	1.768,50	8.327,82	
	IV	4.974,18	766,70	3.118,00	1.559,00	7.299,88	8.858,88	1.559,00	7.299,88	5.548,70	855,25	3.478,00	9.881,95	1.739,00	8.142,95	
A	III	4.838,70	766,70	3.066,00	1.533,00	7.138,40	8.671,40	1.533,00	7.138,40	5.397,57	855,25	3.420,00	9.672,82	1.710,00	7.962,82	
	II	4.706,90	766,70	3.016,00	1.508,00	6.981,60	8.489,60	1.508,00	6.981,60	5.250,55	855,25	3.364,00	9.469,80	1.682,00	7.787,80	
	I	4.578,70	766,70	2.967,00	1.483,50	6.828,90	8.312,40	1.483,50	6.828,90	5.107,54	855,25	3.309,00	9.271,79	1.654,50	7.617,29	
A	V	4.445,34	766,70	2.900,00	1.450,00	6.662,04	8.112,04	1.450,00	6.662,04	4.958,78	855,25	3.235,00	9.049,03	1.617,50	7.431,53	
	IV	4.324,26	766,70	2.854,00	1.427,00	6.517,96	7.944,96	1.427,00	6.517,96	4.823,71	855,25	3.183,00	8.861,97	1.591,50	7.270,47	
	III	4.206,48	766,70	2.809,00	1.404,50	6.377,68	7.782,18	1.404,50	6.377,68	4.692,33	855,25	3.134,00	8.681,58	1.567,00	7.114,58	
A	II	4.091,90	766,70	2.765,00	1.382,50	6.241,10	7.623,60	1.382,50	6.241,10	4.564,51	855,25	3.084,00	8.503,77	1.542,00	6.961,77	
	I	3.980,44	766,70	2.722,00	1.361,00	6.108,14	7.469,14	1.361,00	6.108,14	4.440,18	855,25	3.037,00	8.332,43	1.518,50	6.813,93	

20 HORAS

CL	PAD	VB	GEATA	GDM-AGU		TOTAL	GDM-AGU		TOTAL	VB	GEATA	GDM-AGU		TOTAL	GDM-AGU	TOTAL
				100	50		100	50				100	50			
S	III	3.383,00	766,70	3.334,00	1.667,00	5.816,70	7.483,70	1.667,00	5.816,70	3.773,74	855,25	3.719,00	8.347,99	1.859,50	6.488,49	
	II	3.290,86	766,70	3.265,00	1.632,50	5.690,06	7.322,56	1.632,50	5.690,06	3.670,95	855,25	3.642,00	8.168,21	1.821,00	6.347,21	
	I	3.201,23	766,70	3.198,00	1.599,00	5.566,93	7.165,93	1.599,00	5.566,93	3.570,97	855,25	3.567,00	7.993,23	1.783,50	6.209,73	
C	VI	3.107,99	766,70	3.107,00	1.553,50	5.428,19	6.981,69	1.553,50	5.428,19	3.466,96	855,25	3.466,00	7.788,22	1.733,00	6.055,22	
	V	3.023,34	766,70	3.043,00	1.521,50	5.311,54	6.833,04	1.521,50	5.311,54	3.372,54	855,25	3.395,00	7.622,79	1.697,50	5.925,29	
	IV	2.940,99	766,70	2.981,00	1.490,50	5.198,19	6.688,69	1.490,50	5.198,19	3.280,67	855,25	3.325,00	7.460,93	1.662,50	5.798,43	
B	III	2.860,89	766,70	2.920,00	1.460,00	5.087,59	6.547,59	1.460,00	5.087,59	3.191,32	855,25	3.257,00	7.303,58	1.628,50	5.675,08	
	II	2.782,97	766,70	2.861,00	1.430,50	4.980,17	6.410,67	1.430,50	4.980,17	3.104,40	855,25	3.192,00	7.151,66	1.596,00	5.555,66	
	I	2.707,17	766,70	2.803,00	1.401,50	4.875,37	6.276,87	1.401,50	4.875,37	3.019,85	855,25	3.126,00	7.001,10	1.563,00	5.438,10	
A	VI	2.628,32	766,70	2.725,00	1.362,50	4.757,52	6.120,02	1.362,50	4.757,52	2.931,89	855,25	3.040,00	6.827,14	1.520,00	5.307,14	
	V	2.556,73	766,70	2.671,00	1.335,50	4.658,93	5.994,43	1.335,50	4.658,93	2.852,03	855,25	2.980,00	6.687,29	1.490,00	5.197,29	
	IV	2.487,09	766,70	2.618,00	1.309,00	4.562,79	5.871,79	1.309,00	4.562,79	2.774,35	855,25	2.920,00	6.549,60	1.460,00	5.089,60	
A	III	2.419,35	766,70	2.566,00	1.283,00	4.469,05	5.752,05	1.283,00	4.469,05	2.698,78	855,25	2.862,00	6.416,04	1.431,00	4.985,04	
	II	2.353,45	766,70	2.516,00	1.258,00	4.378,15	5.636,15	1.258,00	4.378,15	2.625,27	855,25	2.806,00	6.286,53	1.403,00	4.883,53	
	I	2.289,35	766,70	2.467,00	1.233,50	4.289,55	5.523,05	1.233,50	4.289,55	2.553,77	855,25	2.752,00	6.161,02	1.376,00	4.785,02	
A	V	2.222,67	766,70	2.400,00	1.200,00	4.189,37	5.389,37	1.200,00	4.189,37	2.479,39	855,25	2.677,00	6.011,64	1.338,50	4.673,14	
	IV	2.162,13	766,70	2.354,00	1.177,00	4.105,83	5.282,83	1.177,00	4.105,83	2.411,86	855,25	2.626,00	5.893,11	1.313,00	4.580,11	
	III	2.103,24	766,70	2.309,00	1.154,50	4.024,44	5.178,94	1.154,50	4.024,44	2.346,16	855,25	2.576,00	5.777,42	1.288,00	4.489,42	
A	II	2.045,95	766,70	2.265,00	1.132,50	3.945,15	5.077,65	1.132,50	3.945,15	2.282,26	855,25	2.526,00	5.663,51	1.263,00	4.400,51	
	I	1.990,22	766,70	2.222,00	1.111,00	3.867,92	4.978,92	1.111,00	3.867,92	2.220,09	855,25	2.479,00	5.554,34	1.239,50	4.314,84	

EXPANSÃO DA DESPESA DE PESSOAL EM 5,5% (AGO/2016) E 5,0% (JAN/17)

CGATN/SR/IMP

TABELA

AGU MÉDICOS - 2 parcelas 10,8% set15

ANEXO I

Plano Especial de Cargos do Ministério da Fazenda

* Médico do Plano Especial de Cargos do Ministério da Fazenda, de que trata a Lei nº 11.907, de 2 de fevereiro de 2010
 PROPOSTA AGO/16

PROPOSTA JAN/17

40 HORAS

CL	PAD	VB	GDM-PECFAZ		TOTAL ATIVO	GDM-PECFAZ		TOTAL APOSENTADO	TOTAL
			100	50		100	50		
S	III	6.766,00	3.267,00	1.633,50	10.033,00	1.731,00	1.731,00	8.901,04	8.901,04
	II	6.581,72	3.223,00	1.611,50	9.804,72	1.707,50	1.707,50	8.682,26	8.682,26
	I	6.402,46	3.179,00	1.589,50	9.581,46	1.684,50	1.684,50	8.469,30	8.469,30
	VI	6.215,98	3.140,00	1.570,00	9.355,98	1.664,00	1.664,00	8.251,18	8.251,18
	V	6.046,68	3.098,00	1.549,00	9.144,68	1.641,50	1.641,50	8.049,27	8.049,27
	IV	5.881,98	3.057,00	1.528,50	8.938,98	1.620,00	1.620,00	7.853,23	7.853,23
C	III	5.721,78	3.017,00	1.508,50	8.738,78	1.598,50	1.598,50	7.661,97	7.661,97
	II	5.565,94	2.977,00	1.488,50	8.542,94	1.577,50	1.577,50	7.475,82	7.475,82
	I	5.414,34	2.938,00	1.469,00	8.352,34	1.556,50	1.556,50	7.294,17	7.294,17
	VI	5.256,64	2.891,00	1.445,50	8.147,64	1.532,00	1.532,00	7.102,55	7.102,55
	V	5.113,46	2.854,00	1.427,00	7.967,46	1.512,00	1.512,00	6.930,82	6.930,82
	IV	4.974,18	2.818,00	1.409,00	7.792,18	1.493,00	1.493,00	6.764,22	6.764,22
B	III	4.838,70	2.782,00	1.391,00	7.620,70	1.474,00	1.474,00	6.601,65	6.601,65
	II	4.706,90	2.747,00	1.373,50	7.453,90	1.455,50	1.455,50	6.443,48	6.443,48
	V	4.578,70	2.713,00	1.356,50	7.291,70	1.437,50	1.437,50	6.289,63	6.289,63
	IV	4.445,34	2.671,00	1.335,50	7.116,34	1.415,50	1.415,50	6.126,30	6.126,30
	III	4.324,26	2.638,00	1.319,00	6.962,26	1.398,00	1.398,00	5.980,49	5.980,49
	II	4.206,48	2.606,00	1.303,00	6.812,48	1.381,00	1.381,00	5.838,68	5.838,68
A	III	4.091,90	2.575,00	1.287,50	6.666,90	1.364,50	1.364,50	5.700,76	5.700,76
	II	3.980,44	2.544,00	1.272,00	6.524,44	1.348,00	1.348,00	5.566,14	5.566,14
	VI	3.883,00	2.511,00	1.257,00	6.386,00	1.332,00	1.332,00	5.437,51	5.437,51
	V	3.790,86	2.480,00	1.242,00	6.252,86	1.317,00	1.317,00	5.313,91	5.313,91
	IV	3.702,34	2.450,00	1.232,00	6.124,34	1.302,00	1.302,00	5.200,31	5.200,31
	III	3.618,18	2.420,00	1.222,00	6.000,18	1.288,00	1.288,00	5.091,71	5.091,71

20 HORAS

CL	PAD	VB	GDM-PECFAZ		TOTAL ATIVO	GDM-PECFAZ		TOTAL APOSENTADO	TOTAL
			100	50		100	50		
S	III	3.383,00	2.767,00	1.383,50	6.150,00	1.466,00	1.466,00	5.051,02	5.051,02
	II	3.290,86	2.723,00	1.361,50	6.013,86	1.443,00	1.443,00	4.930,38	4.930,38
	I	3.201,23	2.679,00	1.339,50	5.880,23	1.419,50	1.419,50	4.811,90	4.811,90
	VI	3.107,99	2.640,00	1.320,00	5.747,99	1.399,00	1.399,00	4.692,59	4.692,59
	V	3.023,34	2.598,00	1.299,00	5.621,34	1.376,50	1.376,50	4.580,38	4.580,38
	IV	2.940,99	2.557,00	1.278,50	5.497,99	1.355,00	1.355,00	4.471,62	4.471,62
C	III	2.860,89	2.517,00	1.258,50	5.377,89	1.333,50	1.333,50	4.365,23	4.365,23
	II	2.782,97	2.477,00	1.238,50	5.259,97	1.312,50	1.312,50	4.261,66	4.261,66
	V	2.707,17	2.438,00	1.219,00	5.145,17	1.292,00	1.292,00	4.160,83	4.160,83
	IV	2.628,32	2.391,00	1.195,50	5.019,32	1.267,00	1.267,00	4.052,28	4.052,28
	V	2.556,73	2.354,00	1.177,00	4.910,73	1.247,50	1.247,50	3.956,91	3.956,91
	IV	2.487,09	2.318,00	1.159,00	4.805,09	1.228,00	1.228,00	3.863,61	3.863,61
B	III	2.419,35	2.282,00	1.141,00	4.701,35	1.209,00	1.209,00	3.772,83	3.772,83
	II	2.353,45	2.247,00	1.123,50	4.600,45	1.190,50	1.190,50	3.684,49	3.684,49
	V	2.289,35	2.213,00	1.106,50	4.502,35	1.172,50	1.172,50	3.598,56	3.598,56
	IV	2.222,67	2.171,00	1.085,50	4.393,67	1.150,50	1.150,50	3.505,90	3.505,90
	III	2.162,13	2.138,00	1.069,00	4.300,13	1.133,00	1.133,00	3.424,25	3.424,25
	II	2.103,24	2.106,00	1.053,00	4.209,24	1.116,00	1.116,00	3.344,84	3.344,84
A	III	2.045,95	2.075,00	1.037,50	4.120,95	1.099,50	1.099,50	3.267,63	3.267,63
	II	1.990,22	2.044,00	1.022,00	4.034,22	1.083,00	1.083,00	3.192,07	3.192,07
	VI	1.938,00	2.011,00	1.007,00	3.946,00	1.067,00	1.067,00	3.117,51	3.117,51
	V	1.886,86	1.979,00	991,00	3.862,86	1.052,00	1.052,00	3.044,95	3.044,95
	IV	1.836,34	1.948,00	975,00	3.780,34	1.037,00	1.037,00	2.974,39	2.974,39
	III	1.786,44	1.917,00	959,00	3.700,44	1.022,00	1.022,00	2.907,83	2.907,83

EXPANSÃO DA DESPESA DE PESSOAL EM 5,5% (AGO/2016) E 5,0% (JAN/17)

ANEXO I

Imprensa Nacional
Cargo: Médico da Imprensa Nacional

2015

PROPOSTA AGO/16

PROPOSTA JAN/17

CL	PAD	VB	GEPDIN	TOTAL ATIVO	GEPDIN	TOTAL APOSENTADO
S	III	5.224,00	4.335,00	9.559,00	4.335,00	9.559,00
	II	5.071,84	4.008,00	9.079,84	4.008,00	9.079,84
	I	4.924,12	3.978,00	8.902,12	3.978,00	8.902,12
C	VI	4.689,64	3.920,00	8.609,64	3.920,00	8.609,64
	V	4.553,04	3.891,00	8.444,04	3.891,00	8.444,04
	IV	4.420,42	3.862,00	8.282,42	3.862,00	8.282,42
B	III	4.291,66	3.834,00	8.125,66	3.834,00	8.125,66
	II	4.166,66	3.806,00	7.972,66	3.806,00	7.972,66
	I	4.045,30	3.778,00	7.823,30	3.778,00	7.823,30
A	VI	3.927,48	3.724,00	7.651,48	3.724,00	7.651,48
	V	3.896,30	3.684,00	7.580,30	3.684,00	7.580,30
	IV	3.865,38	3.644,00	7.509,38	3.644,00	7.509,38
A	III	3.834,70	3.605,00	7.439,70	3.605,00	7.439,70
	II	3.804,26	3.567,00	7.371,26	3.567,00	7.371,26
	I	3.774,06	3.529,00	7.303,06	3.529,00	7.303,06
A	V	3.736,70	3.455,00	7.191,70	3.455,00	7.191,70
	IV	3.707,04	3.440,00	7.147,04	3.440,00	7.147,04
	III	3.416,62	3.383,00	6.799,62	3.383,00	6.799,62
A	II	3.148,96	3.348,00	6.496,96	3.348,00	6.496,96
	I	2.902,26	3.313,00	6.215,26	3.313,00	6.215,26

VB	GEPDIN	TOTAL ATIVO	GEPDIN	TOTAL APOSENTADO
5.827,37	4.836,00	10.663,37	4.836,00	10.663,37
5.657,64	4.471,00	10.128,64	4.471,00	10.128,64
5.492,86	4.438,00	9.930,86	4.438,00	9.930,86
5.231,29	4.373,00	9.604,29	4.373,00	9.604,29
5.078,92	4.340,00	9.418,92	4.340,00	9.418,92
4.930,98	4.308,00	9.238,98	4.308,00	9.238,98
4.787,35	4.277,00	9.064,35	4.277,00	9.064,35
4.647,91	4.245,00	8.892,91	4.245,00	8.892,91
4.512,53	4.215,00	8.727,53	4.215,00	8.727,53
4.381,10	4.154,00	8.535,10	4.154,00	8.535,10
4.346,32	4.110,00	8.456,32	4.110,00	8.456,32
4.311,83	4.065,00	8.376,83	4.065,00	8.376,83
4.277,61	4.021,00	8.298,61	4.021,00	8.298,61
4.243,65	3.979,00	8.222,65	3.979,00	8.222,65
4.209,96	3.937,00	8.146,96	3.937,00	8.146,96
4.168,29	3.854,00	8.022,29	3.854,00	8.022,29
4.135,20	3.837,00	7.972,20	3.837,00	7.972,20
3.811,24	3.774,00	7.585,24	3.774,00	7.585,24
3.512,66	3.735,00	7.247,66	3.735,00	7.247,66
3.237,47	3.696,00	6.933,47	3.696,00	6.933,47

CL	PAD	VB	GEPDIN	TOTAL ATIVO	GEPDIN	TOTAL APOSENTADO
S	III	2.612,00	3.835,00	6.447,00	3.835,00	6.447,00
	II	2.535,92	3.508,00	6.043,92	3.508,00	6.043,92
	I	2.462,06	3.478,00	5.940,06	3.478,00	5.940,06
C	VI	2.344,82	3.420,00	5.764,82	3.420,00	5.764,82
	V	2.276,52	3.391,00	5.667,52	3.391,00	5.667,52
	IV	2.210,21	3.362,00	5.572,21	3.362,00	5.572,21
B	III	2.145,83	3.334,00	5.479,83	3.334,00	5.479,83
	II	2.083,33	3.306,00	5.389,33	3.306,00	5.389,33
	I	2.022,65	3.278,00	5.300,65	3.278,00	5.300,65
A	VI	1.963,74	3.224,00	5.187,74	3.224,00	5.187,74
	V	1.948,15	3.184,00	5.132,15	3.184,00	5.132,15
	IV	1.932,69	3.144,00	5.076,69	3.144,00	5.076,69
A	III	1.917,35	3.105,00	5.022,35	3.105,00	5.022,35
	II	1.902,13	3.067,00	4.969,13	3.067,00	4.969,13
	I	1.887,03	3.029,00	4.916,03	3.029,00	4.916,03
A	V	1.868,35	2.955,00	4.823,35	2.955,00	4.823,35
	IV	1.853,52	2.940,00	4.793,52	2.940,00	4.793,52
	III	1.708,31	2.883,00	4.591,31	2.883,00	4.591,31
A	II	1.574,48	2.848,00	4.422,48	2.848,00	4.422,48
	I	1.451,13	2.813,00	4.264,13	2.813,00	4.264,13

VB	GEPDIN	TOTAL ATIVO	GEPDIN	TOTAL APOSENTADO
2.913,69	4.278,00	7.191,69	4.278,00	7.191,69
2.828,82	3.913,00	6.741,82	3.913,00	6.741,82
2.746,43	3.880,00	6.626,43	3.880,00	6.626,43
2.615,65	3.815,00	6.430,65	3.815,00	6.430,65
2.539,46	3.783,00	6.322,46	3.783,00	6.322,46
2.465,49	3.751,00	6.216,49	3.751,00	6.216,49
2.393,67	3.719,00	6.112,67	3.719,00	6.112,67
2.323,95	3.687,00	6.010,95	3.687,00	6.010,95
2.256,27	3.657,00	5.913,27	3.657,00	5.913,27
2.190,55	3.597,00	5.787,55	3.597,00	5.787,55
2.173,16	3.552,00	5.725,16	3.552,00	5.725,16
2.155,92	3.507,00	5.662,92	3.507,00	5.662,92
2.138,80	3.463,00	5.601,80	3.463,00	5.601,80
2.121,83	3.421,00	5.542,83	3.421,00	5.542,83
2.104,98	3.379,00	5.483,98	3.379,00	5.483,98
2.084,14	3.296,00	5.380,14	3.296,00	5.380,14
2.067,60	3.280,00	5.347,60	3.280,00	5.347,60
1.905,62	3.216,00	5.121,62	3.216,00	5.121,62
1.756,33	3.177,00	4.933,33	3.177,00	4.933,33
1.618,74	3.138,00	4.756,74	3.138,00	4.756,74

VB	GEPDIN	TOTAL ATIVO	GEPDIN	TOTAL APOSENTADO
2.767,98	4.064,00	6.831,98	4.064,00	6.831,98
2.687,36	3.717,00	6.404,36	3.717,00	6.404,36
2.609,09	3.686,00	6.295,09	3.686,00	6.295,09
2.484,85	3.624,00	6.108,85	3.624,00	6.108,85
2.412,47	3.594,00	6.006,47	3.594,00	6.006,47
2.342,20	3.563,00	5.905,20	3.563,00	5.905,20
2.273,97	3.533,00	5.806,97	3.533,00	5.806,97
2.207,74	3.503,00	5.710,74	3.503,00	5.710,74
2.143,44	3.474,00	5.617,44	3.474,00	5.617,44
2.081,01	3.417,00	5.498,01	3.417,00	5.498,01
2.064,90	3.374,00	5.438,90	3.374,00	5.438,90
2.048,10	3.332,00	5.380,10	3.332,00	5.380,10
2.031,85	3.290,00	5.321,85	3.290,00	5.321,85
2.015,72	3.250,00	5.265,72	3.250,00	5.265,72
1.999,72	3.210,00	5.209,72	3.210,00	5.209,72
1.979,92	3.131,00	5.110,92	3.131,00	5.110,92
1.964,21	3.116,00	5.080,21	3.116,00	5.080,21
1.810,33	3.055,00	4.865,33	3.055,00	4.865,33
1.668,50	3.018,00	4.686,50	3.018,00	4.686,50
1.537,79	2.981,00	4.518,79	2.981,00	4.518,79

EXPANSÃO DA DESPESA DE PESSOAL EM 5,5% (AGO/2016) E 5,0% (JAN/17)

ANEXO I

Plano de Classificação de Cargos - PCC
Médico do Plano de Classificação de Cargos - PCC, de que trata a Lei nº 5.645, de 10 de dezembro de 1970

2015

PROPOSTA AGO/16

PROPOSTA JAN/17

CL	PAD	VB	GDM-PCC		TOTAL	GDM-PCC		TOTAL
			100	50		100	50	
S	III	3.251,66	6.307,00	9.558,66	3.153,50	6.405,16	3.342,00	6.787,84
	II	3.209,96	6.219,00	9.428,96	3.109,50	6.319,46	3.295,00	6.696,65
	I	3.168,78	6.133,00	9.301,78	3.066,50	6.235,28	3.249,50	6.607,51
C	VI	3.103,62	5.976,00	9.079,62	2.988,00	6.091,62	3.166,50	6.455,46
	V	3.063,78	5.893,00	8.956,78	2.946,50	6.010,28	3.122,50	6.369,24
	IV	3.024,48	5.812,00	8.836,48	2.906,00	5.930,48	3.079,50	6.284,59
B	III	2.985,68	5.731,00	8.716,68	2.865,50	5.851,18	3.036,50	6.200,48
	II	2.947,36	5.652,00	8.599,36	2.826,00	5.773,36	2.995,00	6.118,37
	I	2.909,56	5.575,00	8.484,56	2.787,50	5.697,06	2.954,00	6.037,31
A	VI	2.849,70	5.435,00	8.284,70	2.717,50	5.567,20	2.880,00	5.899,88
	V	2.813,14	5.361,00	8.174,14	2.680,50	5.493,64	2.840,50	5.821,63
	IV	2.777,06	5.288,00	8.065,06	2.644,00	5.421,06	2.802,00	5.744,90
A	III	2.741,44	5.217,00	7.958,44	2.608,50	5.349,94	2.764,50	5.669,65
	II	2.706,24	5.147,00	7.853,24	2.573,50	5.279,74	2.727,00	5.594,85
	I	2.671,50	5.077,00	7.748,50	2.538,50	5.210,00	2.690,00	5.521,03
A	V	2.616,54	4.952,00	7.568,54	2.476,00	5.092,54	2.624,00	5.396,79
	IV	2.582,94	4.886,00	7.468,94	2.443,00	5.025,94	2.589,00	5.326,19
	III	2.549,82	4.820,00	7.369,82	2.410,00	4.959,82	2.554,00	5.256,09
A	II	2.517,12	4.756,00	7.273,12	2.378,00	4.895,12	2.520,00	5.187,43
	I	2.484,82	4.694,00	7.178,82	2.347,00	4.831,82	2.487,00	5.120,21

CL	PAD	VB	GDM-PCC		TOTAL	GDM-PCC		TOTAL
			100	50		100	50	
S	III	1.625,83	5.807,00	7.432,83	2.903,50	4.529,33	3.077,00	4.799,92
	II	1.604,98	5.719,00	7.323,98	2.859,50	4.464,48	3.030,50	4.731,32
	I	1.584,39	5.633,00	7.217,39	2.816,50	4.400,89	2.984,50	4.663,50
C	VI	1.551,81	5.476,00	7.027,81	2.738,00	4.289,81	2.901,50	4.545,98
	V	1.531,89	5.393,00	6.924,89	2.696,50	4.228,39	2.857,50	4.480,87
	IV	1.512,24	5.312,00	6.824,24	2.656,00	4.168,24	2.814,50	4.417,05
C	III	1.492,84	5.231,00	6.723,84	2.615,50	4.108,34	2.771,50	4.353,49
	II	1.473,68	5.152,00	6.625,68	2.576,00	4.049,68	2.730,00	4.291,68
	I	1.454,78	5.075,00	6.529,78	2.537,50	3.992,28	2.689,00	4.230,66
B	VI	1.424,85	4.935,00	6.359,85	2.467,50	3.892,35	2.615,00	4.124,94
	V	1.406,57	4.861,00	6.267,57	2.430,50	3.837,07	2.575,50	4.066,07
	IV	1.388,53	4.788,00	6.176,53	2.394,00	3.782,53	2.537,00	4.008,45
B	III	1.370,72	4.717,00	6.087,72	2.358,50	3.729,22	2.499,50	3.952,08
	II	1.353,12	4.647,00	6.000,12	2.323,50	3.676,62	2.462,50	3.896,42
	I	1.335,75	4.577,00	5.912,75	2.288,50	3.624,25	2.425,00	3.840,52
A	V	1.308,27	4.452,00	5.760,27	2.226,00	3.534,27	2.359,00	3.745,40
	IV	1.291,47	4.386,00	5.677,47	2.193,00	3.484,47	2.324,00	3.692,59
	III	1.274,91	4.320,00	5.594,91	2.160,00	3.434,91	2.289,00	3.640,74
A	II	1.258,56	4.256,00	5.514,56	2.128,00	3.386,56	2.255,00	3.588,72
	I	1.242,41	4.194,00	5.436,41	2.097,00	3.339,41	2.222,00	3.538,60

EXPANSÃO DA DESPESA DE PESSOAL EM 5,5% (AGO/2016) E 5,0% (JAN/17)

ANEXO I

Plano Especial de Cargos do Departamento de Polícia Rodoviária Federal
Médico do PEC do Departamento de Polícia Rodoviária Federal, de que trata a Lei no 11.095 de 13 de janeiro de 2005

2015

PROPOSTA AGO/16

PROPOSTA JAN/17

CL	PAD	VB	40 HORAS		50 HORAS		TOTAL APOSENTADO
			GDM-PECPFR 100	TOTAL ATIVO	GDM-PECPFR 50	TOTAL APOSENTADO	
S	III	6.461,40	3.834,00	10.295,40	1.917,00	8.378,40	8.378,40
	II	6.334,70	3.765,00	10.099,70	1.882,50	8.217,20	8.217,20
	I	6.210,50	3.698,00	9.908,50	1.849,00	8.059,50	8.059,50
C	VI	6.029,62	3.607,00	9.636,62	1.803,50	7.833,12	7.833,12
	V	5.911,40	3.543,00	9.454,40	1.771,50	7.682,90	7.682,90
	IV	5.795,50	3.481,00	9.276,50	1.740,50	7.536,00	7.536,00
B	III	5.681,86	3.420,00	9.101,86	1.710,00	7.391,86	7.391,86
	II	5.570,46	3.361,00	8.931,46	1.680,50	7.250,96	7.250,96
	I	5.461,24	3.303,00	8.764,24	1.651,50	7.112,74	7.112,74
A	VI	5.302,18	3.225,00	8.527,18	1.612,50	6.914,68	6.914,68
	V	5.198,22	3.171,00	8.369,22	1.585,50	6.783,72	6.783,72
	IV	5.096,30	3.118,00	8.214,30	1.559,00	6.655,30	6.655,30
A	III	4.996,38	3.066,00	8.062,38	1.533,00	6.529,38	6.529,38
	II	4.898,42	3.016,00	7.914,42	1.508,00	6.406,42	6.406,42
	I	4.802,38	2.967,00	7.769,38	1.483,50	6.285,88	6.285,88
A	V	4.662,50	2.900,00	7.562,50	1.450,00	6.112,50	6.112,50
	IV	4.571,08	2.854,00	7.425,08	1.427,00	5.998,08	5.998,08
	III	4.481,46	2.809,00	7.290,46	1.404,50	5.885,96	5.885,96
A	II	4.393,58	2.765,00	7.159,58	1.382,50	5.776,08	5.776,08
	I	4.307,44	2.722,00	7.029,44	1.361,00	5.668,44	5.668,44

CL	PAD	VB	20 HORAS		50 HORAS		TOTAL APOSENTADO
			GDM-PECPFR 100	TOTAL ATIVO	GDM-PECPFR 50	TOTAL APOSENTADO	
S	III	3.230,70	3.334,00	6.564,70	1.667,00	4.897,70	4.897,70
	II	3.167,35	3.265,00	6.432,35	1.632,50	4.799,85	4.799,85
	I	3.105,25	3.198,00	6.303,25	1.599,00	4.704,25	4.704,25
C	VI	3.014,81	3.107,00	6.121,81	1.553,50	4.568,31	4.568,31
	V	2.955,70	3.043,00	5.998,70	1.521,50	4.477,20	4.477,20
	IV	2.897,75	2.981,00	5.878,75	1.490,50	4.388,25	4.388,25
C	III	2.840,93	2.920,00	5.760,93	1.460,00	4.300,93	4.300,93
	II	2.785,23	2.861,00	5.646,23	1.430,50	4.215,73	4.215,73
	I	2.730,62	2.803,00	5.533,62	1.401,50	4.132,12	4.132,12
B	VI	2.651,09	2.725,00	5.376,09	1.362,50	4.013,59	4.013,59
	V	2.599,11	2.671,00	5.270,11	1.335,50	3.934,61	3.934,61
	IV	2.548,15	2.618,00	5.166,15	1.309,00	3.857,15	3.857,15
B	III	2.498,19	2.566,00	5.064,19	1.283,00	3.781,19	3.781,19
	II	2.449,21	2.516,00	4.965,21	1.258,00	3.707,21	3.707,21
	I	2.401,19	2.467,00	4.868,19	1.233,50	3.634,69	3.634,69
A	V	2.331,25	2.400,00	4.731,25	1.200,00	3.531,25	3.531,25
	IV	2.285,54	2.354,00	4.639,54	1.177,00	3.462,54	3.462,54
	III	2.240,73	2.309,00	4.549,73	1.154,50	3.395,23	3.395,23
A	II	2.196,79	2.265,00	4.461,79	1.132,50	3.329,29	3.329,29
	I	2.153,72	2.222,00	4.375,72	1.111,00	3.264,72	3.264,72

EXPANSÃO DA DESPESA DE PESSOAL EM 5,5% (AGO/2016) E 5,0% (JAN/17)

CL	PAD	VB	40 HORAS		50 HORAS		TOTAL APOSENTADO
			GDM-PECPFR 100	TOTAL ATIVO	GDM-PECPFR 50	TOTAL APOSENTADO	
S	III	7.207,69	4.277,00	11.484,69	2.138,50	9.346,19	9.346,19
	II	7.066,36	4.200,00	11.266,36	2.100,00	9.166,36	9.166,36
	I	6.927,81	4.125,00	11.052,81	2.062,50	8.990,31	8.990,31
C	VI	6.726,04	4.023,00	10.749,04	2.011,50	8.737,54	8.737,54
	V	6.594,17	3.953,00	10.547,17	1.976,50	8.570,67	8.570,67
	IV	6.464,88	3.883,00	10.347,88	1.941,50	8.406,38	8.406,38
B	III	6.338,11	3.815,00	10.153,11	1.907,50	8.245,61	8.245,61
	II	6.213,85	3.750,00	9.963,85	1.875,00	8.088,85	8.088,85
	I	6.092,01	3.684,00	9.776,01	1.842,00	7.934,01	7.934,01
B	VI	5.914,58	3.598,00	9.512,58	1.799,00	7.713,58	7.713,58
	V	5.798,61	3.537,00	9.335,61	1.768,50	7.567,11	7.567,11
	IV	5.684,92	3.478,00	9.162,92	1.739,00	7.423,92	7.423,92
B	III	5.573,46	3.420,00	8.993,46	1.710,00	7.283,46	7.283,46
	II	5.464,19	3.364,00	8.828,19	1.682,00	7.146,19	7.146,19
	I	5.357,05	3.309,00	8.666,05	1.654,50	7.011,55	7.011,55
A	V	5.201,02	3.235,00	8.436,02	1.617,50	6.818,52	6.818,52
	IV	5.099,04	3.183,00	8.282,04	1.591,50	6.690,54	6.690,54
	III	4.999,07	3.134,00	8.133,07	1.567,00	6.566,07	6.566,07
A	II	4.901,04	3.084,00	7.985,04	1.542,00	6.443,04	6.443,04
	I	4.804,95	3.037,00	7.841,95	1.518,50	6.323,45	6.323,45

CL	PAD	VB	20 HORAS		50 HORAS		TOTAL APOSENTADO
			GDM-PECPFR 100	TOTAL ATIVO	GDM-PECPFR 50	TOTAL APOSENTADO	
S	III	3.603,85	3.719,00	7.322,85	1.859,50	5.463,35	5.463,35
	II	3.533,18	3.642,00	7.175,18	1.821,00	5.354,18	5.354,18
	I	3.463,91	3.567,00	7.030,91	1.783,50	5.247,41	5.247,41
C	VI	3.363,02	3.466,00	6.829,02	1.733,00	5.096,02	5.096,02
	V	3.297,08	3.395,00	6.692,08	1.697,50	4.994,58	4.994,58
	IV	3.232,44	3.325,00	6.557,44	1.662,50	4.894,94	4.894,94
C	III	3.169,06	3.257,00	6.426,06	1.628,50	4.797,56	4.797,56
	II	3.106,92	3.192,00	6.298,92	1.596,00	4.702,92	4.702,92
	I	3.046,01	3.126,00	6.172,01	1.563,00	4.609,01	4.609,01
B	VI	2.957,29	3.040,00	5.997,29	1.520,00	4.477,29	4.477,29
	V	2.899,31	2.980,00	5.879,31	1.490,00	4.389,31	4.389,31
	IV	2.842,46	2.920,00	5.762,46	1.460,00	4.302,46	4.302,46
B	III	2.786,73	2.862,00	5.648,73	1.431,00	4.217,73	4.217,73
	II	2.732,09	2.806,00	5.538,09	1.403,00	4.135,09	4.135,09
	I	2.678,53	2.752,00	5.430,53	1.376,00	4.054,53	4.054,53
A	V	2.600,51	2.677,00	5.277,51	1.338,50	3.939,01	3.939,01
	IV	2.549,52	2.626,00	5.175,52	1.313,00	3.862,52	3.862,52
	III	2.499,53	2.576,00	5.075,53	1.288,00	3.787,53	3.787,53
A	II	2.450,52	2.526,00	4.976,52	1.263,00	3.713,52	3.713,52
	I	2.402,47	2.479,00	4.881,47	1.239,50	3.641,97	3.641,97

ANEXO I

Quadro de Pessoal da Fundação Nacional do Índio
Médico do Quadro de Pessoal da FUNAI, de que trata a Lei no 11.907, de 2 de fevereiro de 2009
PROPOSTA AGO/16

PROPOSTA JAN/17

40 HORAS

CL	PAD	VB	GAPIN	GDM-FUNAI 100	TOTAL ATIVO	GDM-FUNAI 50	TOTAL APOSENTADO	TOTAL	GDM-FUNAI 100	TOTAL ATIVO	GDM-FUNAI 50	TOTAL APOSENTADO	TOTAL	GDM-FUNAI 100	TOTAL ATIVO	GDM-FUNAI 50	TOTAL APOSENTADO	TOTAL
S	III	6.766,00	942,00	4.208,00	11.916,00	2.104,00	9.812,00	12.627,30	4.459,00	12.627,30	2.229,50	10.397,80	13.292,27	4.694,00	13.292,27	2.347,00	10.945,27	13.292,27
	II	6.581,72	931,00	4.141,00	11.653,72	2.070,50	9.583,22	12.349,36	4.388,00	12.349,36	2.194,00	10.155,36	12.999,44	4.619,00	12.999,44	2.309,50	10.689,94	12.999,44
	I	6.402,46	920,00	4.105,00	11.427,46	2.052,50	9.374,96	12.109,73	4.300,00	12.109,73	2.175,00	9.934,73	12.747,20	4.579,00	12.747,20	2.289,50	10.457,70	12.747,20
	VI	6.215,98	902,00	3.944,00	11.061,98	1.972,00	9.089,98	11.723,04	4.180,00	11.723,04	2.090,00	9.633,04	12.340,11	4.400,00	12.340,11	2.200,00	10.140,11	12.340,11
	V	6.046,68	892,00	3.910,00	10.848,68	1.955,00	8.893,68	11.496,04	4.143,00	11.496,04	2.071,50	9.424,54	12.101,10	4.361,00	12.101,10	2.180,50	9.920,60	12.101,10
	IV	5.881,98	881,00	3.876,00	10.638,98	1.938,00	8.700,98	11.273,84	4.107,00	11.273,84	2.053,50	9.220,34	11.867,10	4.323,00	11.867,10	2.161,50	9.705,60	11.867,10
C	III	5.721,78	871,00	3.841,00	10.433,78	1.920,50	8.513,28	11.056,48	4.070,00	11.056,48	2.035,00	9.021,48	11.638,25	4.284,00	11.638,25	2.142,00	9.496,25	11.638,25
	II	5.565,94	860,00	3.808,00	10.233,94	1.904,00	8.329,94	10.844,68	4.035,00	10.844,68	2.017,50	8.827,18	11.415,14	4.247,00	11.415,14	2.123,50	9.291,64	11.415,14
	I	5.414,34	850,00	3.774,00	10.038,34	1.887,00	8.151,34	10.637,43	3.999,00	10.637,43	1.999,50	8.637,93	11.197,87	4.210,00	11.197,87	2.105,00	9.092,87	11.197,87
	VI	5.256,64	834,00	3.600,00	9.690,64	1.800,00	7.890,64	10.269,35	3.815,00	10.269,35	1.907,50	8.361,85	10.810,11	4.016,00	10.810,11	2.008,00	8.802,11	10.810,11
	V	5.113,46	824,00	3.624,00	9.561,46	1.812,00	7.749,46	10.132,03	3.800,00	10.132,03	1.920,00	8.212,03	10.665,24	4.042,00	10.665,24	2.021,00	8.644,24	10.665,24
	IV	4.974,18	814,00	3.593,00	9.381,18	1.796,50	7.584,68	9.941,83	3.808,00	9.941,83	1.904,00	8.037,83	10.464,71	4.008,00	10.464,71	2.004,00	8.460,71	10.464,71
B	III	4.838,70	804,00	3.562,00	9.204,70	1.781,00	7.423,70	9.754,66	3.775,00	9.754,66	1.887,50	7.867,16	10.268,43	3.974,00	10.268,43	1.987,00	8.281,43	10.268,43
	II	4.706,90	795,00	3.530,00	9.031,90	1.765,00	7.266,90	9.571,46	3.741,00	9.571,46	1.870,50	7.700,96	10.075,37	3.938,00	10.075,37	1.969,00	8.106,37	10.075,37
	I	4.578,70	785,00	3.499,00	8.862,70	1.749,50	7.113,20	9.322,08	3.708,00	9.322,08	1.854,00	7.538,00	9.886,21	3.903,00	9.886,21	1.951,50	7.934,71	9.886,21
	VI	4.445,34	770,00	3.393,00	8.608,34	1.696,50	6.911,84	9.122,78	3.596,00	9.122,78	1.798,00	7.324,78	9.602,71	3.805,00	9.602,71	1.892,50	7.710,21	9.602,71
	V	4.324,26	761,00	3.364,00	8.449,26	1.682,00	6.767,26	8.953,94	3.565,00	8.953,94	1.782,50	7.171,44	9.425,61	3.753,00	9.425,61	1.876,50	7.549,11	9.425,61
	IV	4.206,48	752,00	3.336,00	8.294,48	1.668,00	6.626,48	8.789,59	3.535,00	8.789,59	1.767,50	7.022,09	9.252,18	3.721,00	9.252,18	1.860,50	7.391,68	9.252,18
A	III	4.091,90	743,00	3.307,00	8.141,90	1.653,50	6.488,40	8.627,63	3.504,00	8.627,63	1.752,00	6.875,63	9.081,33	3.688,00	9.081,33	1.844,00	7.237,33	9.081,33
	II	3.980,44	734,00	3.276,00	7.990,44	1.638,00	6.352,44	8.467,97	3.472,00	8.467,97	1.736,00	6.731,97	8.913,96	3.655,00	8.913,96	1.827,50	7.086,46	8.913,96

20 HORAS

CL	PAD	VB	GAPIN	GDM-FUNAI 100	TOTAL ATIVO	GDM-FUNAI 50	TOTAL APOSENTADO	TOTAL	GDM-FUNAI 100	TOTAL ATIVO	GDM-FUNAI 50	TOTAL APOSENTADO	TOTAL	GDM-FUNAI 100	TOTAL ATIVO	GDM-FUNAI 50	TOTAL APOSENTADO	TOTAL
S	III	3.383,00	942,00	3.708,00	8.033,00	1.854,00	6.179,00	8.512,28	3.929,00	8.512,28	1.964,50	6.547,78	9.660,54	4.136,00	9.660,54	2.068,00	7.592,54	9.660,54
	II	3.290,86	931,00	3.641,00	7.862,86	1.820,50	6.042,36	8.331,98	3.858,00	8.331,98	1.929,00	6.402,98	9.277,34	4.061,00	9.277,34	2.030,50	7.246,84	9.277,34
	I	3.201,23	920,00	3.605,00	7.726,23	1.802,50	5.923,73	8.187,34	3.820,00	8.187,34	1.910,00	6.277,34	9.074,45	4.021,00	9.074,45	2.010,50	7.063,95	9.074,45
	VI	3.107,99	902,00	3.444,00	7.453,99	1.722,00	5.731,99	7.899,45	3.650,00	7.899,45	1.825,00	6.074,45	8.315,14	3.842,00	8.315,14	1.921,00	6.394,14	8.315,14
	V	3.023,34	892,00	3.410,00	7.325,34	1.705,00	5.620,34	7.763,15	3.614,00	7.763,15	1.807,00	5.956,15	8.171,56	3.804,00	8.171,56	1.902,00	6.269,56	8.171,56
	IV	2.940,99	881,00	3.376,00	7.197,99	1.688,00	5.509,99	7.628,23	3.578,00	7.628,23	1.789,00	5.839,23	8.029,43	3.766,00	8.029,43	1.863,00	6.146,43	8.029,43
C	III	2.860,89	871,00	3.341,00	7.072,89	1.670,50	5.402,39	7.495,75	3.541,00	7.495,75	1.770,50	5.725,25	7.989,92	3.691,00	7.989,92	1.845,50	5.909,23	7.989,92
	II	2.782,97	860,00	3.308,00	6.950,97	1.654,00	5.296,97	7.366,62	3.506,00	7.366,62	1.753,00	5.613,52	7.774,35	3.485,00	7.774,35	1.725,50	5.407,87	7.774,35
	I	2.707,17	850,00	3.274,00	6.831,17	1.637,00	5.194,17	7.239,59	3.470,00	7.239,59	1.735,00	5.504,59	7.621,02	3.653,00	7.621,02	1.826,50	5.794,52	7.621,02
	VI	2.628,32	834,00	3.155,00	6.617,32	1.577,50	5.039,82	7.012,08	3.433,00	7.012,08	1.671,50	5.340,58	7.381,22	3.519,00	7.381,22	1.759,50	5.621,72	7.381,22
	V	2.556,73	824,00	3.124,00	6.504,73	1.562,00	4.942,73	6.893,62	3.311,00	6.893,62	1.655,50	5.238,12	7.256,20	3.485,00	7.256,20	1.742,50	5.513,70	7.256,20
	IV	2.487,09	814,00	3.093,00	6.394,09	1.546,50	4.847,59	6.776,22	3.278,00	6.776,22	1.639,00	5.137,22	7.133,37	3.451,00	7.133,37	1.725,50	5.407,87	7.133,37
B	III	2.419,35	804,00	3.062,00	6.285,35	1.531,00	4.754,35	6.660,84	3.245,00	6.660,84	1.622,50	5.038,34	7.011,65	3.416,00	7.011,65	1.708,00	5.303,65	7.011,65
	II	2.353,45	795,00	3.030,00	6.178,45	1.515,00	4.663,45	6.547,47	3.211,00	6.547,47	1.605,50	4.941,97	6.892,10	3.380,00	6.892,10	1.690,00	5.202,10	6.892,10
	I	2.289,35	785,00	2.999,00	6.073,35	1.499,50	4.573,85	6.435,94	3.178,00	6.435,94	1.589,00	4.846,94	6.774,44	3.345,00	6.774,44	1.672,50	5.101,94	6.774,44
	VI	2.222,67	770,00	2.893,00	5.885,67	1.446,50	4.439,17	6.237,98	3.066,00	6.237,98	1.533,00	4.704,38	6.565,32	3.227,00	6.565,32	1.613,50	4.951,82	6.565,32
	V	2.162,13	761,00	2.864,00	5.787,13	1.432,00	4.355,13	6.132,69	3.035,00	6.132,69	1.517,50	4.615,19	6.455,75	3.195,00	6.455,75	1.597,50	4.888,25	6.455,75
	IV	2.103,24	752,00	2.836,00	5.691,24	1.418,00	4.273,24	6.030,75	3.005,00	6.030,75	1.502,50	4.528,25	6.348,02	3.163,00	6.348,02	1.581,50	4.766,52	6.348,02
A	III	2.045,95	743,00	2.807,00	5.595,95	1.403,50	4.192,45	5.930,50	2.975,00	5.930,50	1.487,50	4.443,00	6.243,07	3.132,00	6.243,07	1.566,00	4.677,07	6.243,07
	II	1.990,22	734,00	2.776,00	5.500,22	1.388,00	4.112,22	5.828,90	2.942,00	5.828,90	1.471,00	4.357,90	6.135,87	3.097,00	6.135,87	1.548,50	4.587,37	6.135,87

EXPANSÃO DA DESPESA DE PESSOAL EM 5,5% (AGO/2016) E 5,0% (JAN/17)

ANEXO II

AUXÍLIO ALIMENTAÇÃO

VALOR ATUAL	VALOR JAN/2016
R\$ 373,00	R\$ 458,00

VALOR PER CAPITA NO PLANO DE SAÚDE ATUAL

Faixa Etária	Remuneração até									
	Até R\$ 1.499	R\$ 1.500 a 1.999	R\$ 2.000 a 2.499	R\$ 2.500 a 2.999	R\$ 3.000 a 3.999	R\$ 4.000 a 5.499	R\$ 5.500 a 7.499	R\$ 7.500 ou mais		
00-18	121,94	116,19	110,44	105,84	100,08	90,88	87,43	82,83		
19-23	127,69	121,94	116,19	110,44	105,84	93,18	88,58	83,98		
24-28	129,42	123,67	117,92	112,16	107,56	94,91	90,31	85,70		
29-33	134,60	127,69	121,94	116,19	110,44	95,48	90,88	86,28		
34-38	138,62	131,72	125,97	120,22	114,46	99,51	94,91	90,31		
39-43	143,22	136,32	130,57	124,82	119,07	104,11	99,51	94,91		
44-48	154,98	147,42	139,86	133,56	127,26	105,84	100,80	95,76		
49-53	157,44	149,76	142,08	135,68	129,28	107,52	102,40	97,28		
54-58	159,90	152,10	144,30	138,80	131,30	109,20	104,00	98,80		
59 ou mais	167,70	159,90	152,10	144,30	137,80	111,80	106,60	101,40		

VALOR JAN/2016

Faixa Etária	Remuneração até									
	Até R\$ 1.499	R\$ 1.500 a 1.999	R\$ 2.000 a 2.499	R\$ 2.500 a 2.999	R\$ 3.000 a 3.999	R\$ 4.000 a 5.499	R\$ 5.500 a 7.499	R\$ 7.500 ou mais		
00-18	149,52	142,47	135,42	129,78	122,71	111,43	107,20	101,56		
19-23	156,57	149,52	142,47	135,42	129,78	114,25	108,61	102,97		
24-28	158,69	151,64	144,59	137,53	131,89	116,38	110,73	105,08		
29-33	165,04	156,57	149,52	142,47	135,42	117,07	111,43	105,79		
34-38	169,97	161,51	154,46	147,41	140,35	122,02	116,38	110,73		
39-43	175,61	167,15	160,10	153,05	146,00	127,66	122,02	116,38		
44-48	190,03	180,76	171,49	163,77	156,04	129,78	123,60	117,42		
49-53	193,05	183,63	174,21	166,37	158,52	131,84	125,56	119,28		
54-58	196,06	186,50	176,94	168,97	161,00	133,90	127,52	121,14		
59 ou mais	205,63	196,06	186,50	176,94	168,97	137,09	130,71	124,33		

AUXÍLIO PRÉ ESCOLAR

UF	VALOR ATUAL	VALOR JAN/2016
AC	66,00	321,00
AL	66,00	321,00
AM	66,00	321,00
AP	66,00	321,00
BA	74,00	321,00
CE	74,00	321,00
DF	95,00	321,00
ES	74,00	321,00
GO	74,00	321,00
MA	66,00	321,00
MG	89,00	321,00
MS	74,00	321,00
MT	74,00	321,00
PA	66,00	321,00
PB	66,00	321,00
PE	66,00	321,00
PI	66,00	321,00
PR	66,00	321,00
RJ	89,00	321,00
RN	66,00	321,00
RO	66,00	321,00
RR	81,00	321,00
RS	81,00	321,00
SC	81,00	321,00
SE	66,00	321,00
SP	89,00	321,00
TO	66,00	321,00

