

# Projeto de Lei de Diretrizes Orçamentárias de 2017 (PLDO 2017)

Ministro da Fazenda  
**Nelson Barbosa**

*15 de abril de 2016*

Ministério da  
Fazenda

GOVERNO FEDERAL  
**BRASIL**  
PÁTRIA EDUCADORA

## *Cenário Macroeconômico*

	<b>2016</b>	<b>2017</b>	<b>2018</b>	<b>2019</b>
<b>PIB (% aa)</b>	-3,1	1,0	2,9	<b>3,2</b>
<b>IPCA (% aa)</b>	7,4	6,0	5,4	<b>5,0</b>
<b>Selic (% aa)</b>	14,25	12,75	11,50	<b>11,00</b>
<b>Taxa de câmbio (fim de período)</b>	4,3	4,4	4,3	<b>4,4</b>
<b>Salário mínimo em R\$</b>	880,0	946,0	1.002,7	<b>1.067,4</b>

Fonte: SPE/MF.

## *Principais Pontos da Meta para 2017*

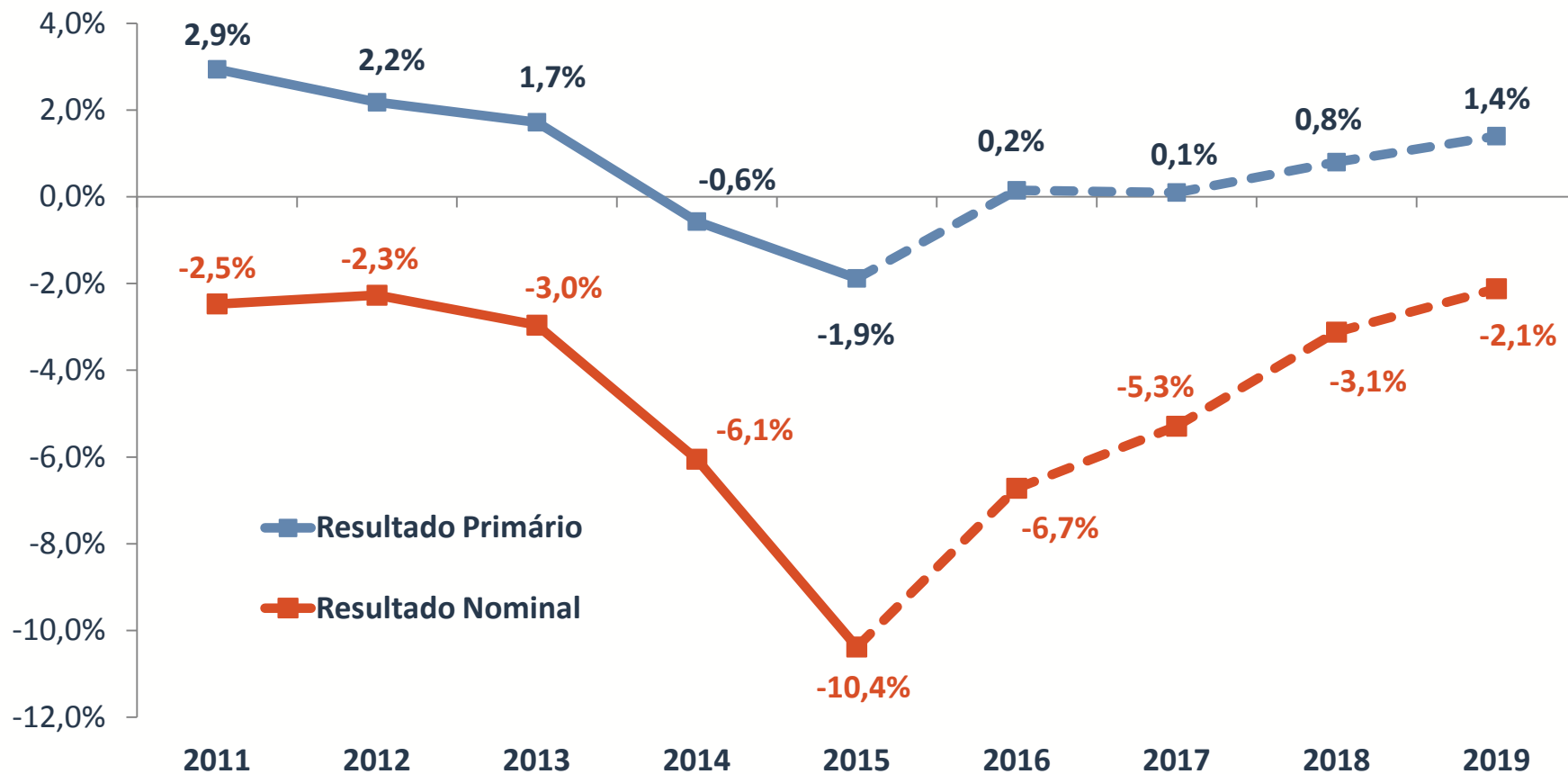
1. Meta de orçamento equilibrado para a União (resultado primário zero) em 2017, com aumento gradual para um superávit a partir de 2018.
2. Possibilidade de redução da meta fiscal devido a frustração de receita de R\$ 42 bi.
3. Possibilidade de redução da meta fiscal para preservação de programas essenciais ou estratégicos R\$ 23 bi.
4. Se utilizada todas as deduções o resultado primário pode chegar ao limite de -R\$ 65 bi (-0,96% do PIB).

**Cenário Fiscal (em % do PIB)**

	<b>2016*</b>	<b>2017</b>	<b>2018</b>	<b>2019</b>
<b>Resultado Primário do Setor Público</b>	0,15	0,1	0,8	1,4
- Governo Central	0,05	0,0	0,5	1,0
- Estados e Municípios	0,1	0,1	0,3	0,4
<b>Juros Nominais</b>	6,9	5,4	3,9	3,5
<b>Resultado Nominal</b>	-6,7	-5,3	-3,1	-2,1
<b>Dívida Líquida do Setor Público</b>	39,1	41,3	41,9	41,8
<b>Dívida Bruta do Governo Geral</b>	71,2	73,1	72,9	72,2

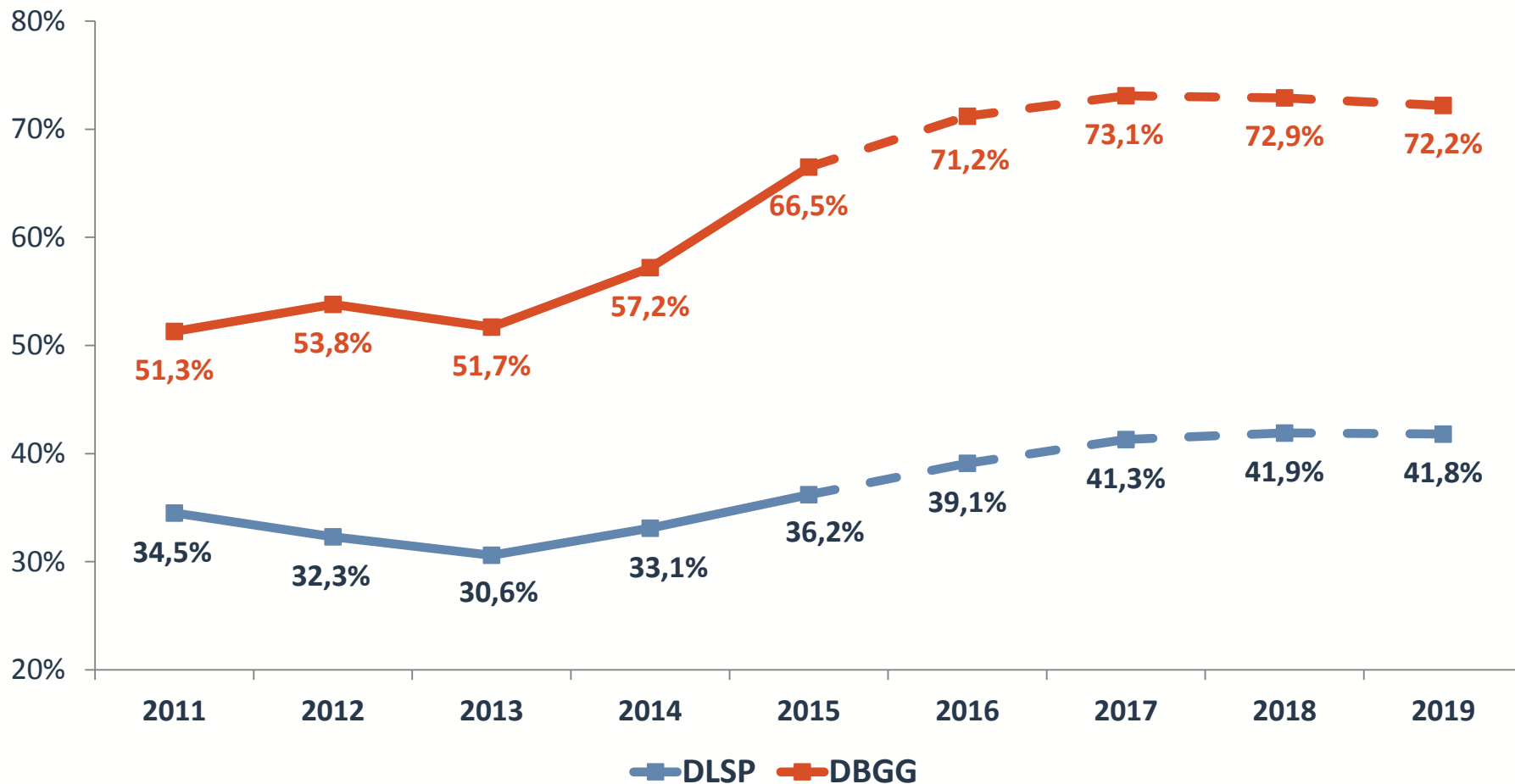
\* Considera a aprovação do PLN 5/2016.

### Resultado Primário e Nominal (em % do PIB)



\* Considera a aprovação do PLN 5/2016.

### Dívida Líquida do Setor Público e Bruta do Governo Geral (em % do PIB)



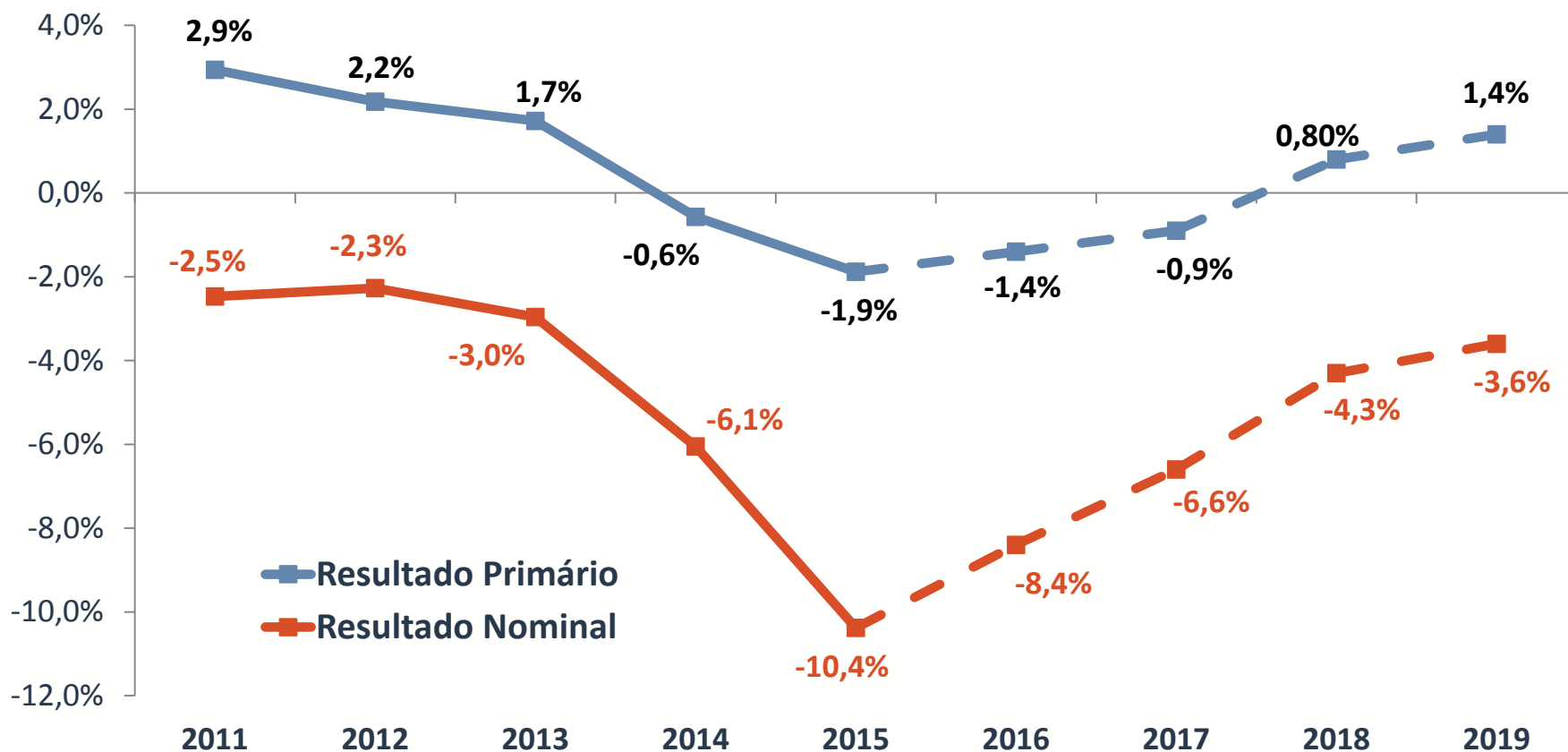
Fonte: BCB.

***Cenário Fiscal com Reduções da Meta (em % do PIB)***

	<b>2016*</b>	<b>2017*</b>	<b>2018</b>	<b>2019</b>
<b>Resultado Primário do Setor Público</b>	-1,44	-0,86	0,8	1,4
- Governo Central	-1,55	-0,96	0,5	1,0
- Estados e Municípios	0,10	0,10	0,3	0,4
<b>Juros Nominais</b>	6,95	5,76	5,06	5,02
<b>Resultado Nominal</b>	8,39	6,62	4,26	3,62
<b>Dívida Líquida do Setor Público</b>	40,5	43,9	44,9	44,7
<b>Dívida Bruta do Governo Geral</b>	72,9	75,4	74,9	73,9

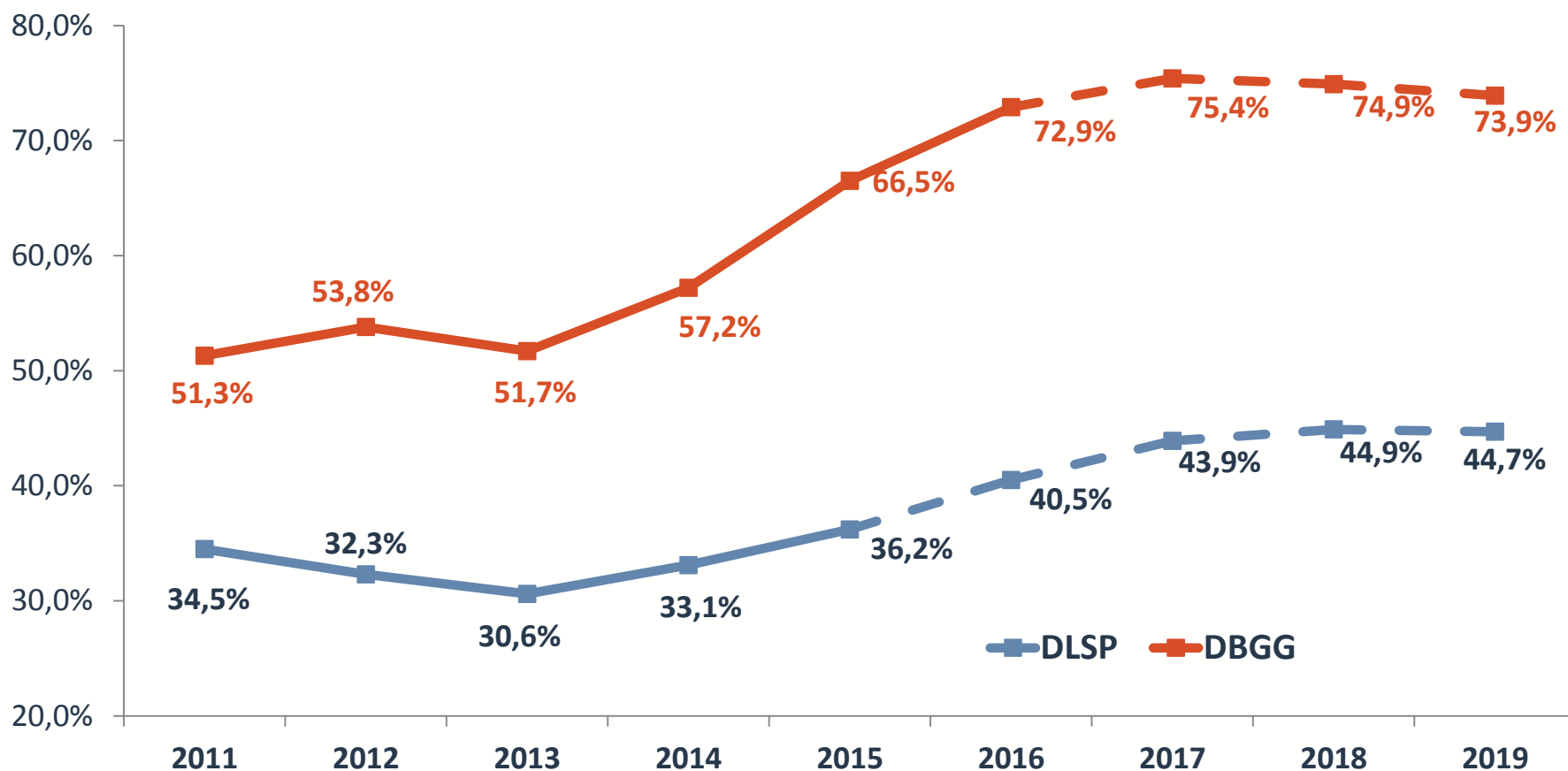
\* Considera a aprovação do PLN 5/2016 e utilização integral das deduções.

### Resultado Primário e Nominal, com deduções (em % do PIB)





## Dívida Líquida do Setor Público e Bruta do Governo Geral (em % do PIB)



Fonte: BCB.