

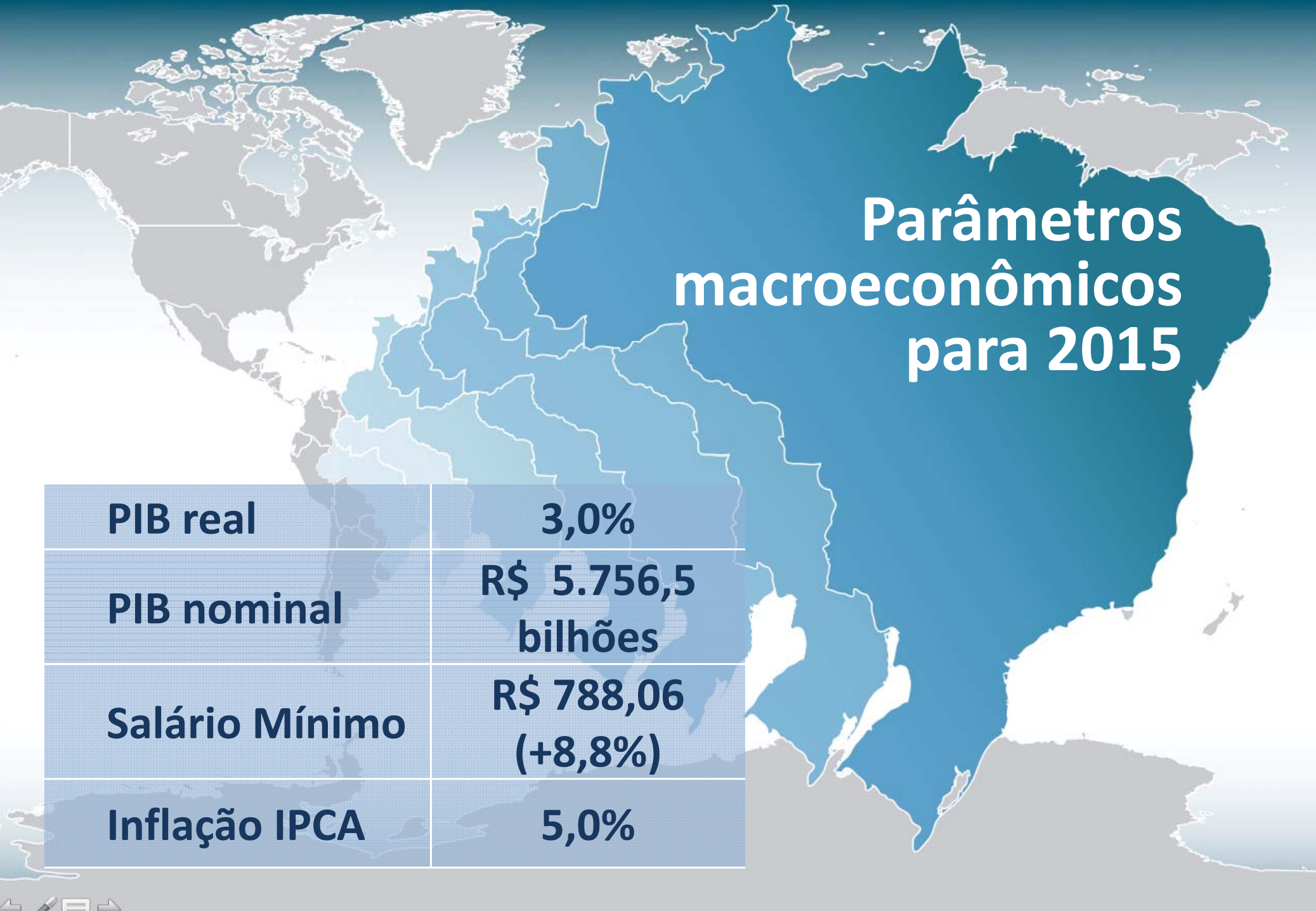


# Projeto de Lei Orçamentária Anual 2015

*Ministério do Planejamento,  
Orçamento e Gestão  
Ministério da Fazenda*

*28 de agosto de 2014*





# Parâmetros macroeconômicos para 2015

|                       |                                |
|-----------------------|--------------------------------|
| <b>PIB real</b>       | <b>3,0%</b>                    |
| <b>PIB nominal</b>    | <b>R\$ 5.756,5<br/>bilhões</b> |
| <b>Salário Mínimo</b> | <b>R\$ 788,06<br/>(+8,8%)</b>  |
| <b>Inflação IPCA</b>  | <b>5,0%</b>                    |

# Orçamento em Grandes Números

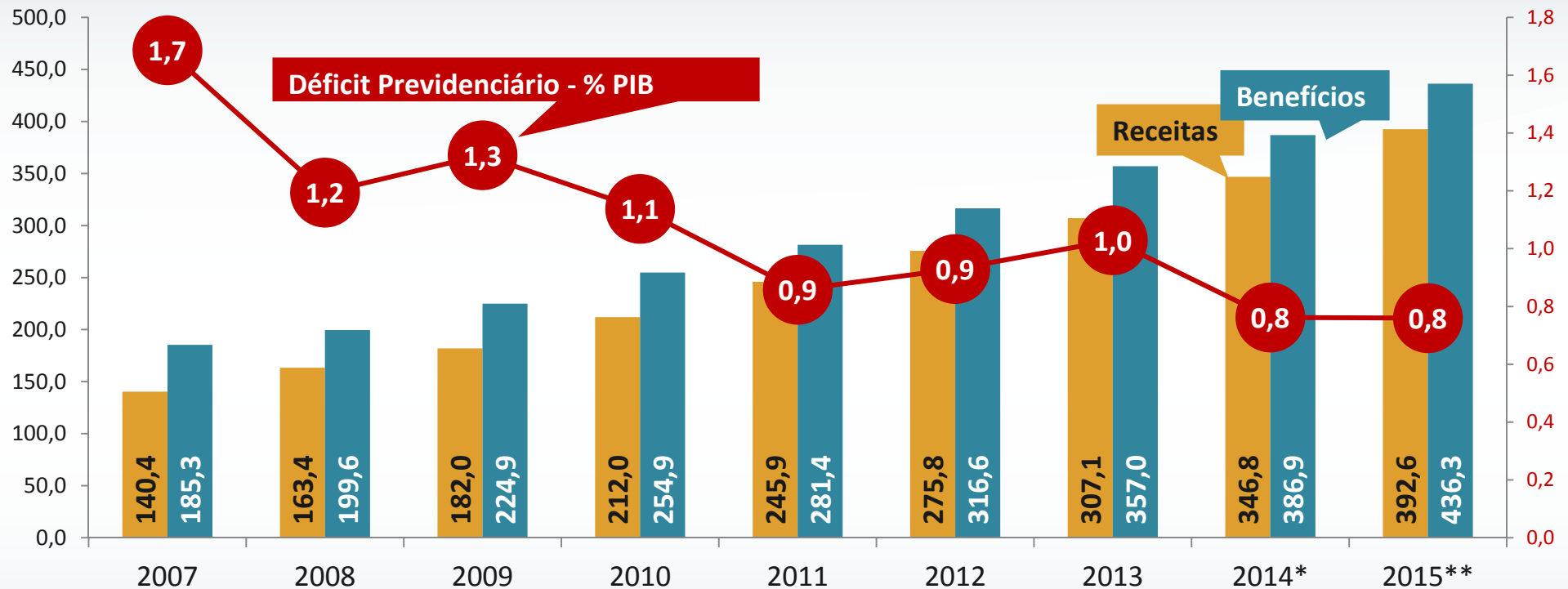
|                                       | PLOA 2014   |          | PLOA 2015   |          |
|---------------------------------------|-------------|----------|-------------|----------|
|                                       | R\$ bilhões | % do PIB | R\$ bilhões | % do PIB |
| <b>Receita</b>                        | 1.315,4     | 25,1     | 1.465,8     | 25,5     |
| Administrada                          | 791,6       | 15,1     | 876,8       | 15,2     |
| Incentivos Fiscais                    | -0,1        | 0,0      | -0,1        | 0,0      |
| Previdência Social                    | 356,8       | 6,8      | 392,6       | 6,8      |
| Demais                                | 167,0       | 3,2      | 196,7       | 3,4      |
| <b>Transferências Constitucionais</b> | 217,7       | 4,2      | 230,6       | 4,0      |
| <b>Receita Líquida</b>                | 1.097,6     | 20,9     | 1.235,3     | 21,5     |
| <b>Despesas</b>                       | 1.039,5     | 19,8     | 1.149,3     | 20,0     |
| Despesas Discricionárias              | 277,2       | 5,3      | 294,9       | 5,1      |
| <b>Resultado Primário</b>             | 58,1        | 1,1      | 86,0        | 1,5      |

# Resultado Primário do Setor Público Consolidado

|    |  | PLOA 2015    |            |
|----|--|--------------|------------|
|    |  | R\$ bilhões  | % PIB      |
| 1. | Governo Central                                  | 114,7        | 2,0        |
| 2. | Empresas Estatais Federais                       | 0,0          | 0,0        |
| 3. | Governos Regionais, inclusive suas Estatais      | 28,7         | 0,5        |
| 4. | <b>Setor Público Consolidado (1 + 2 + 3)</b>     | <b>143,3</b> | <b>2,5</b> |
| 5. | Abatimento do Gov. Central previsto na PLOA 2015 | 28,7         | 0,5        |
|    | <b>Resultado Primário (4 - 5)</b>                | <b>114,7</b> | <b>2,0</b> |

# Receitas e benefícios da Previdência

Em R\$ bilhões e % do PIB (déficit)



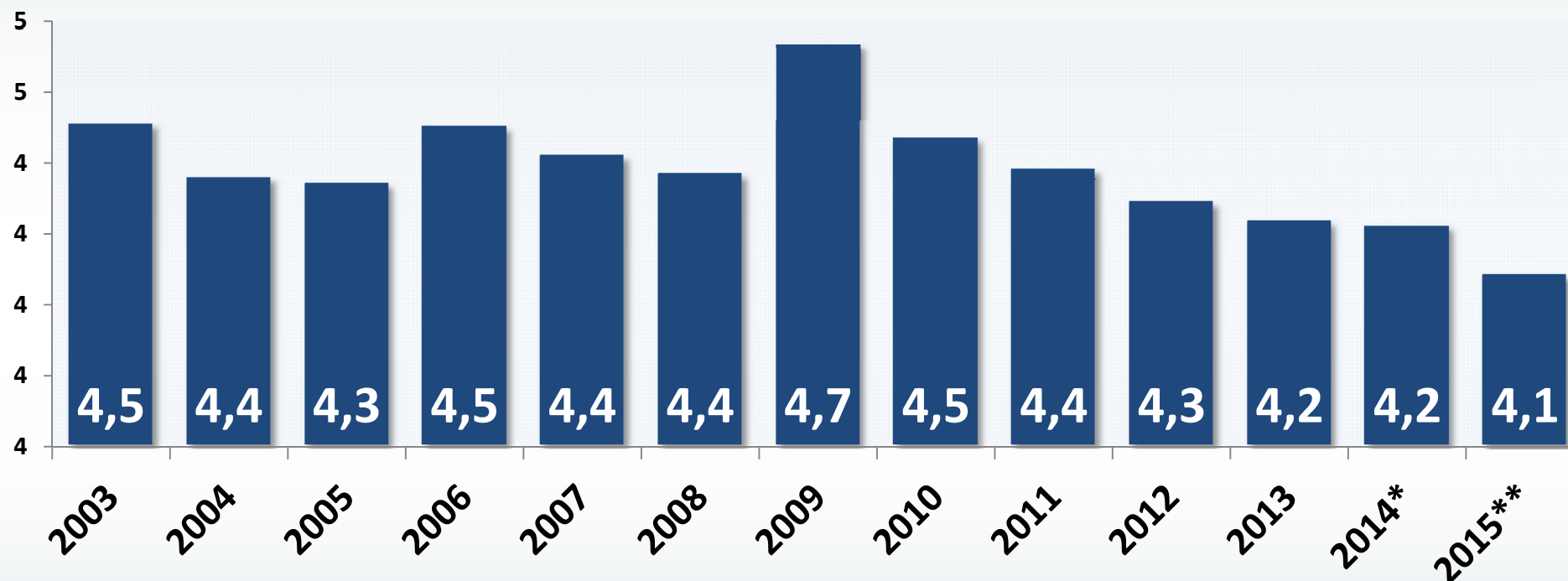
\* Projeção baseada no Relatório de Avaliação das Receitas e Despesas do 3º bimestre de 2014

\*\* PLOA 2015

Fonte: Ministério da Fazenda  
Elaboração: Ministério da Fazenda

# Despesas com pessoal

Despesas com pessoal e encargos sociais, em % do PIB



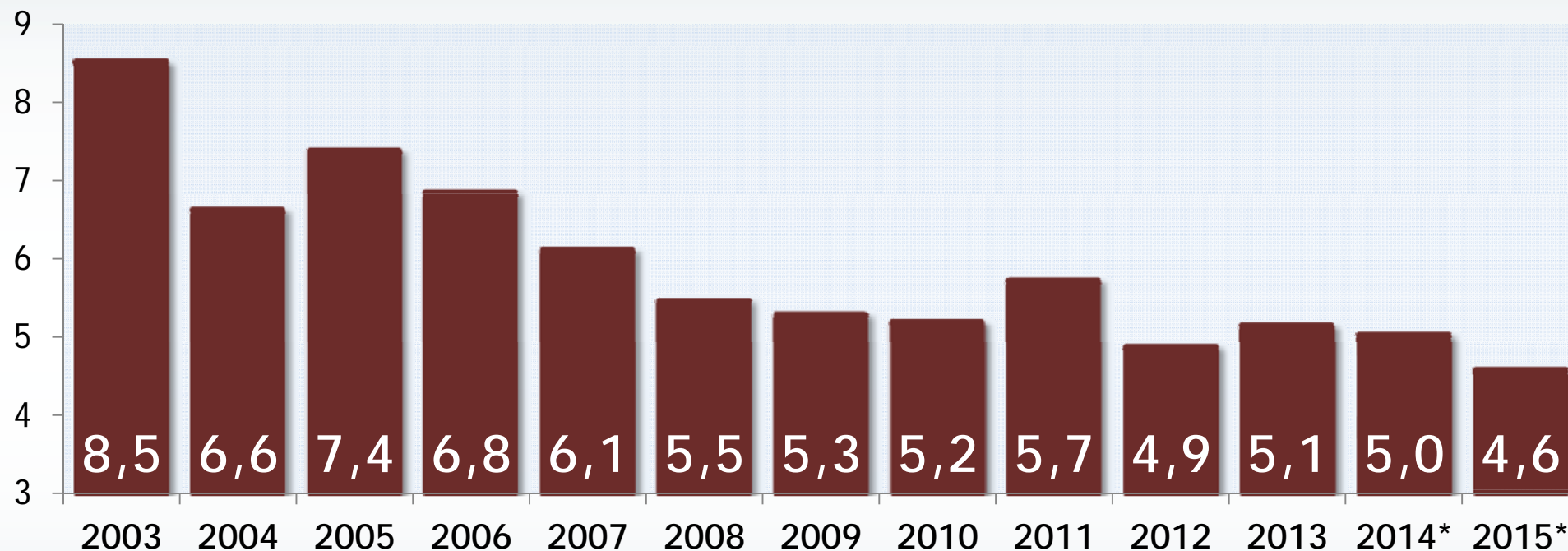
\* Projeção baseada no Relatório de Avaliação das Receitas e Despesas do 3º bimestre de 2014

\*\* PLOA 2015

Fonte: Ministério da Fazenda  
Elaboração: Ministério da Fazenda

# Juros da dívida pública

Em % do PIB

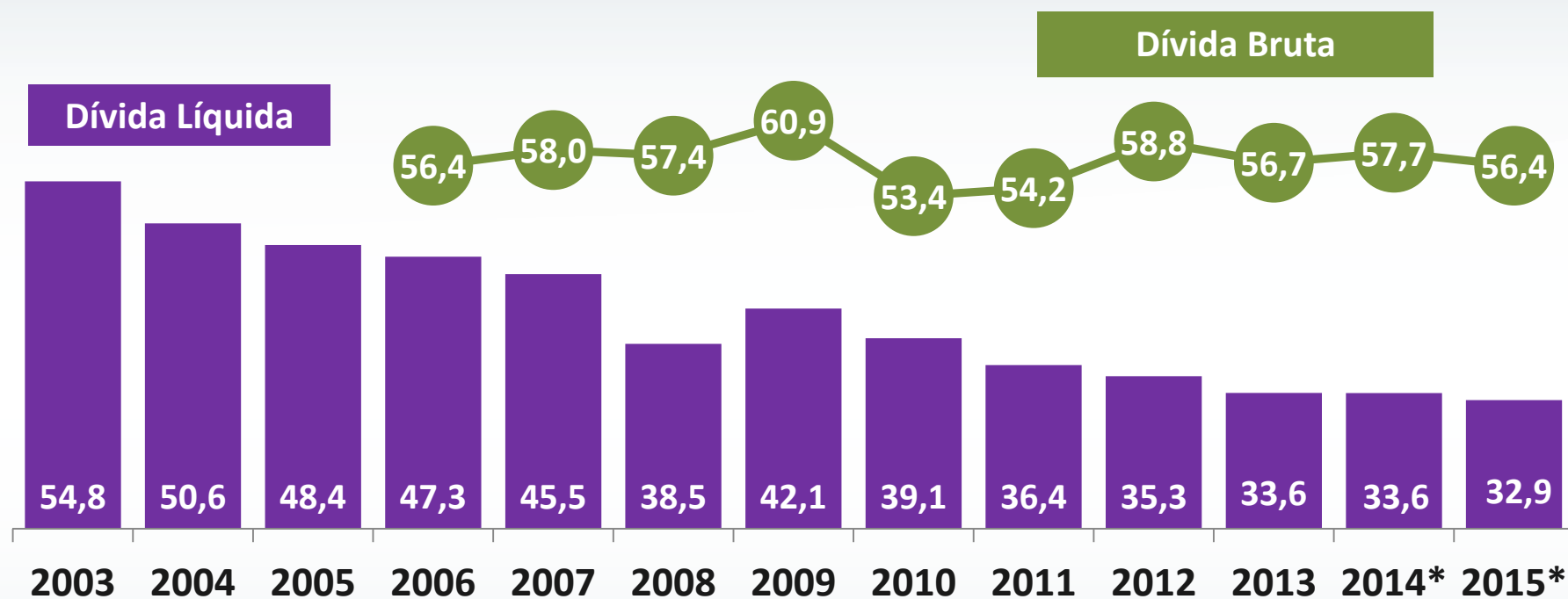


\* Projeções, assumindo primário de 2,0% em 2015

Fonte: Ministério da Fazenda  
Elaboração: Ministério da Fazenda

# Dívida do setor público

Dívida líquida do setor público, em % do PIB



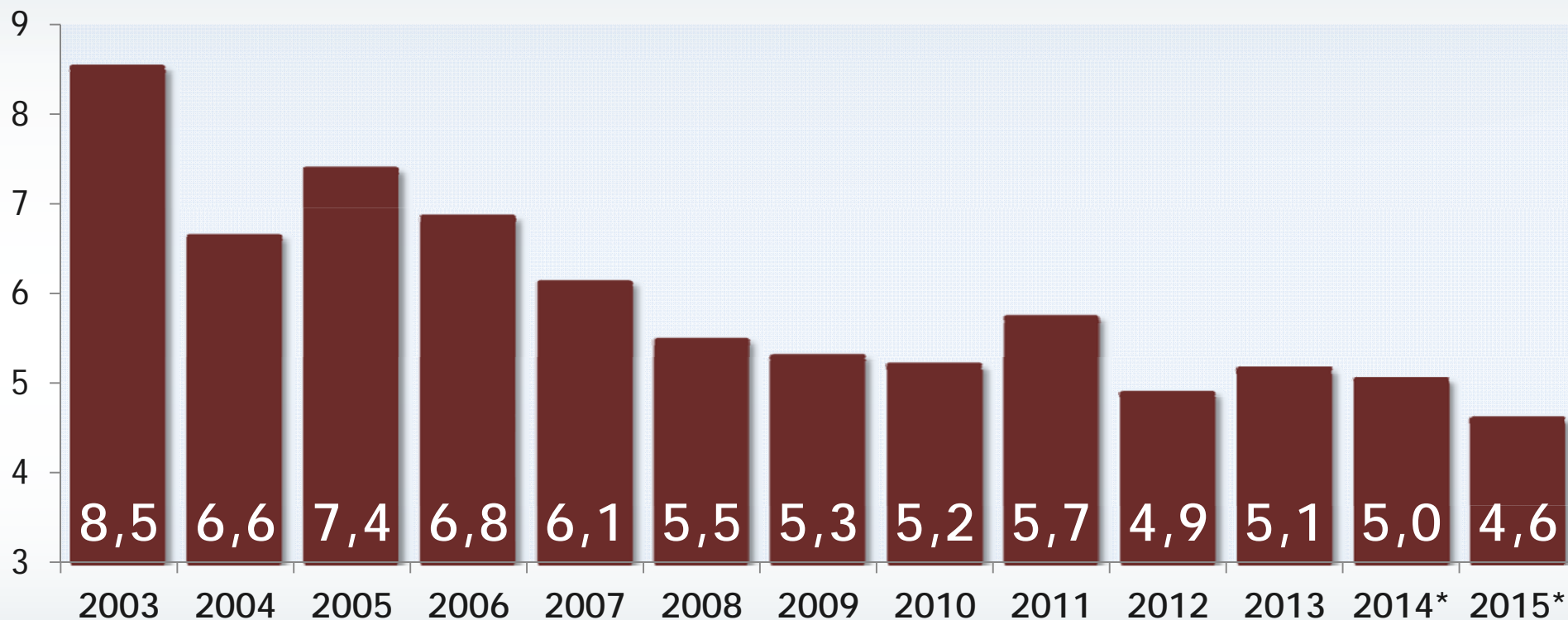
\* Projeções, assumindo primário de 2,0% em 2015

Fonte: Banco Central do Brasil e  
Ministério da Fazenda  
Elaboração: Ministério da Fazenda



# Juros da dívida pública

Em % do PIB

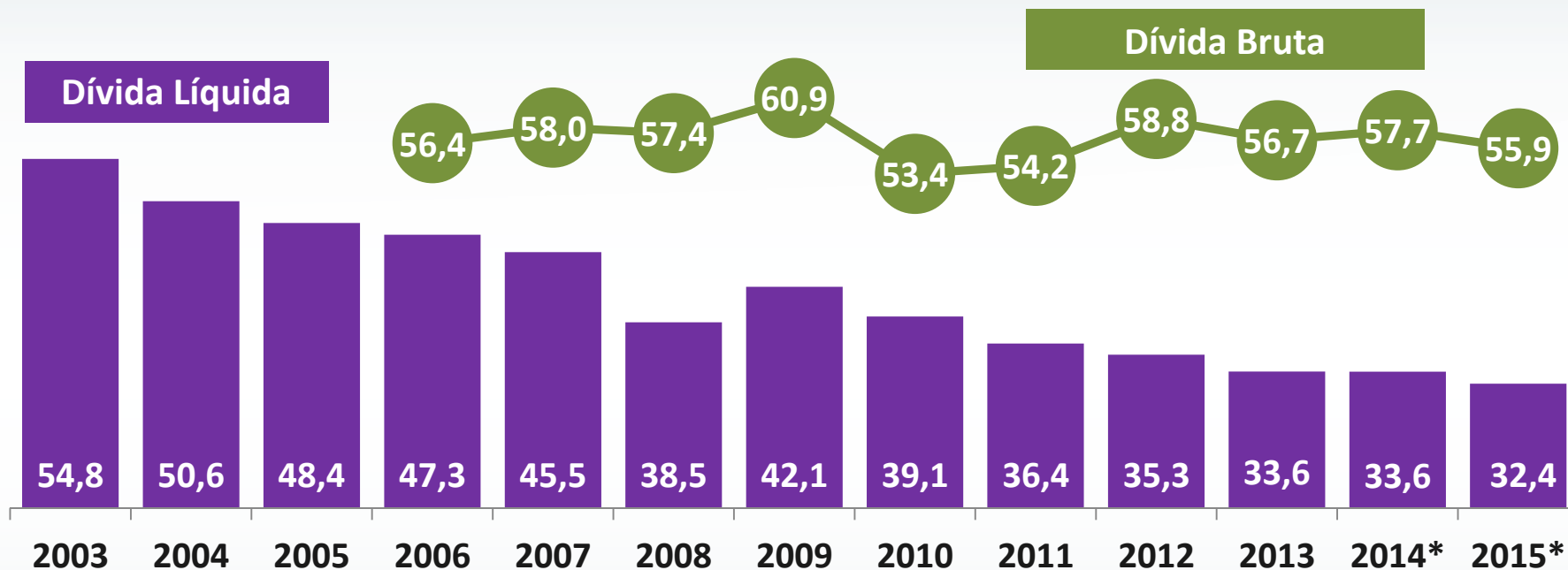


\* Projeções, assumindo primário de 2,5% em 2015

Fonte: Ministério da Fazenda  
Elaboração: Ministério da Fazenda

# Dívida do setor público

Dívida líquida do setor público, em % do PIB

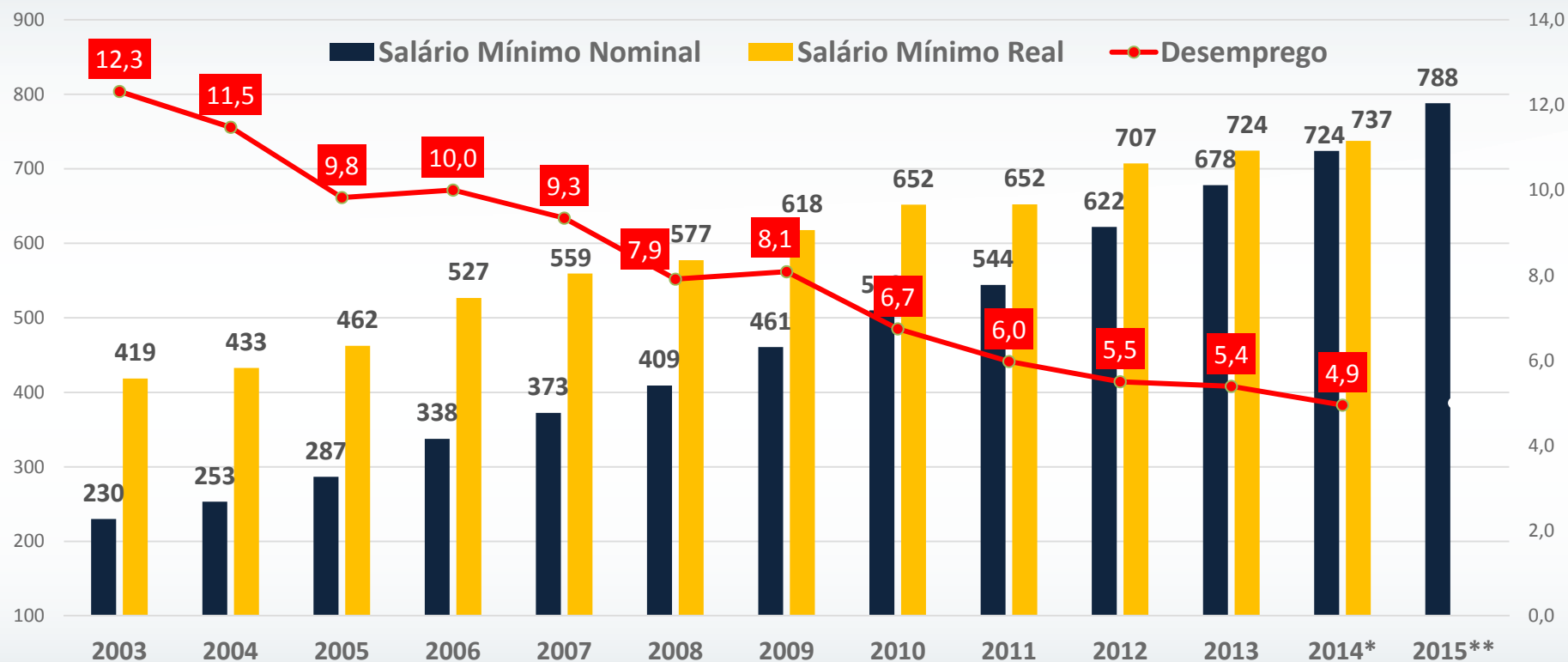


\* Projeções, assumindo primário de 2,5% em 2015

Fonte: Banco Central do Brasil e  
Ministério da Fazenda  
Elaboração: Ministério da Fazenda

# Salário mínimo médio e desemprego

Salário Mínimo Real (INPC) e Nominal, em R\$, Desemprego, em %



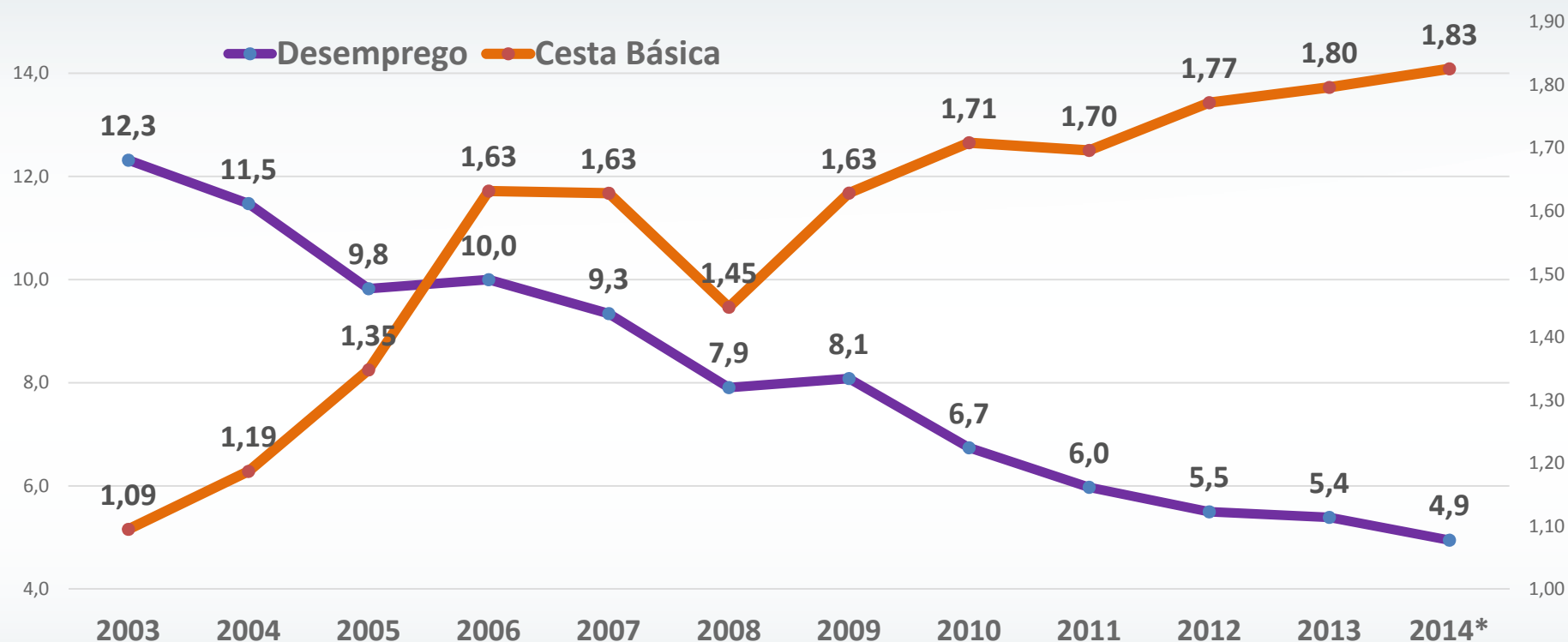
\* Média até julho 2014 para Salário Mínimo e até abril para desemprego

\*\* PLOA 2015

Fonte: IBGE e Dieese  
Elaboração: Ministério da Fazenda

# Desemprego e poder de compra do salário mínimo

Quantidade de cestas básicas compradas com um salário mínimo e desemprego, em %



\* Média até julho 2014 para Salário Mínimo e até abril para desemprego

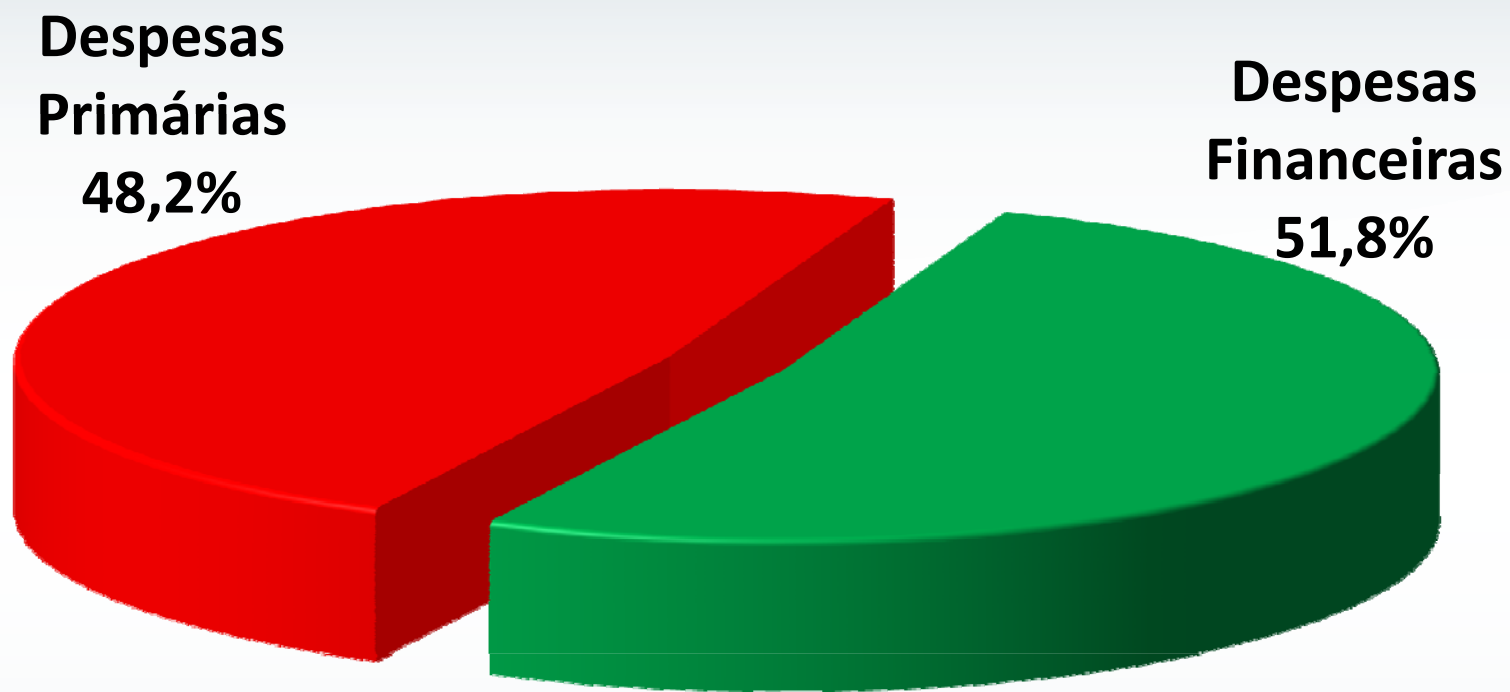
\*\* PLOA 2015

Fonte: IBGE e Dieese  
Elaboração: Ministério da Fazenda



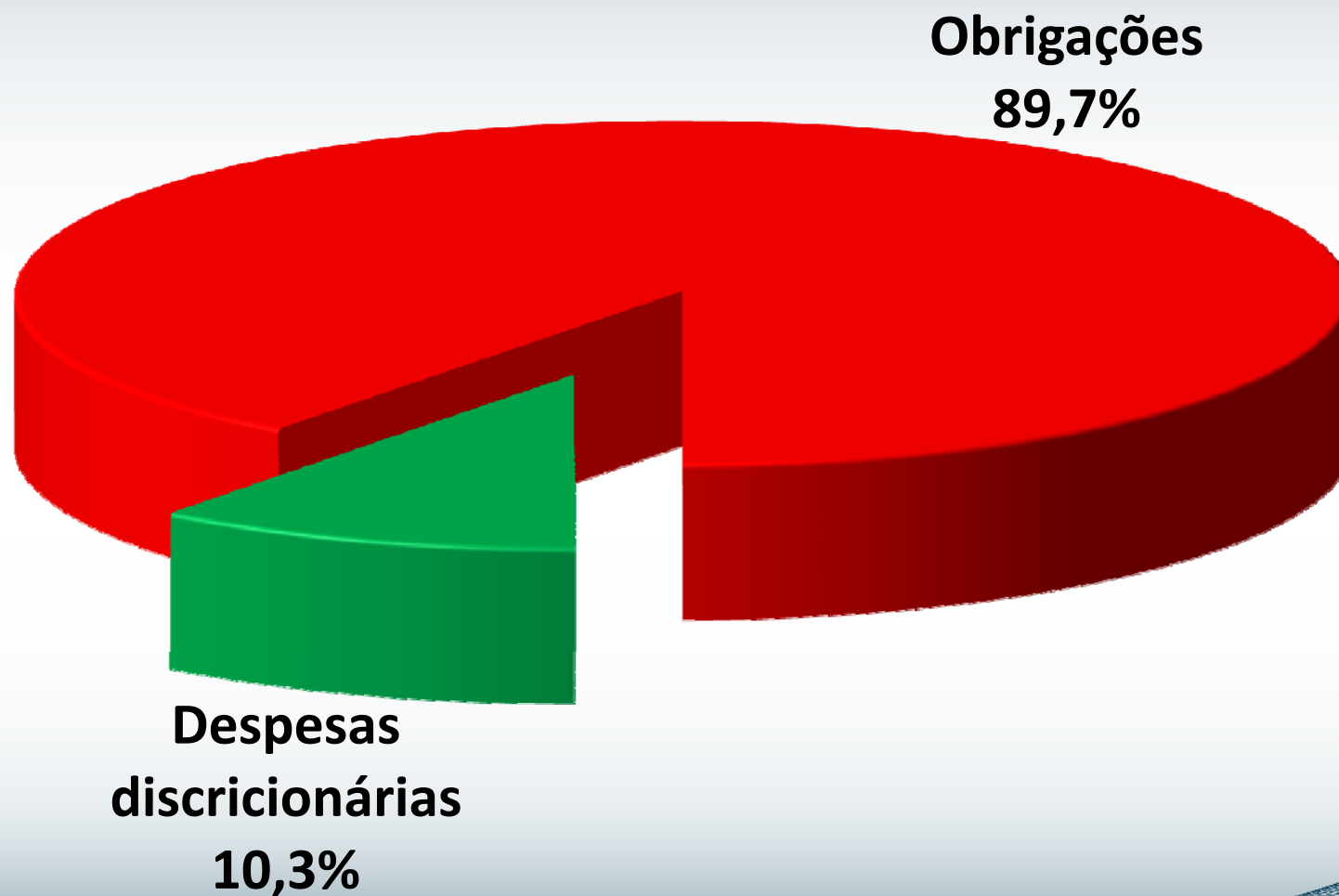
# ORÇAMENTO TOTAL – R\$ 2,86 TRILHÕES

## Despesa primária e financeira



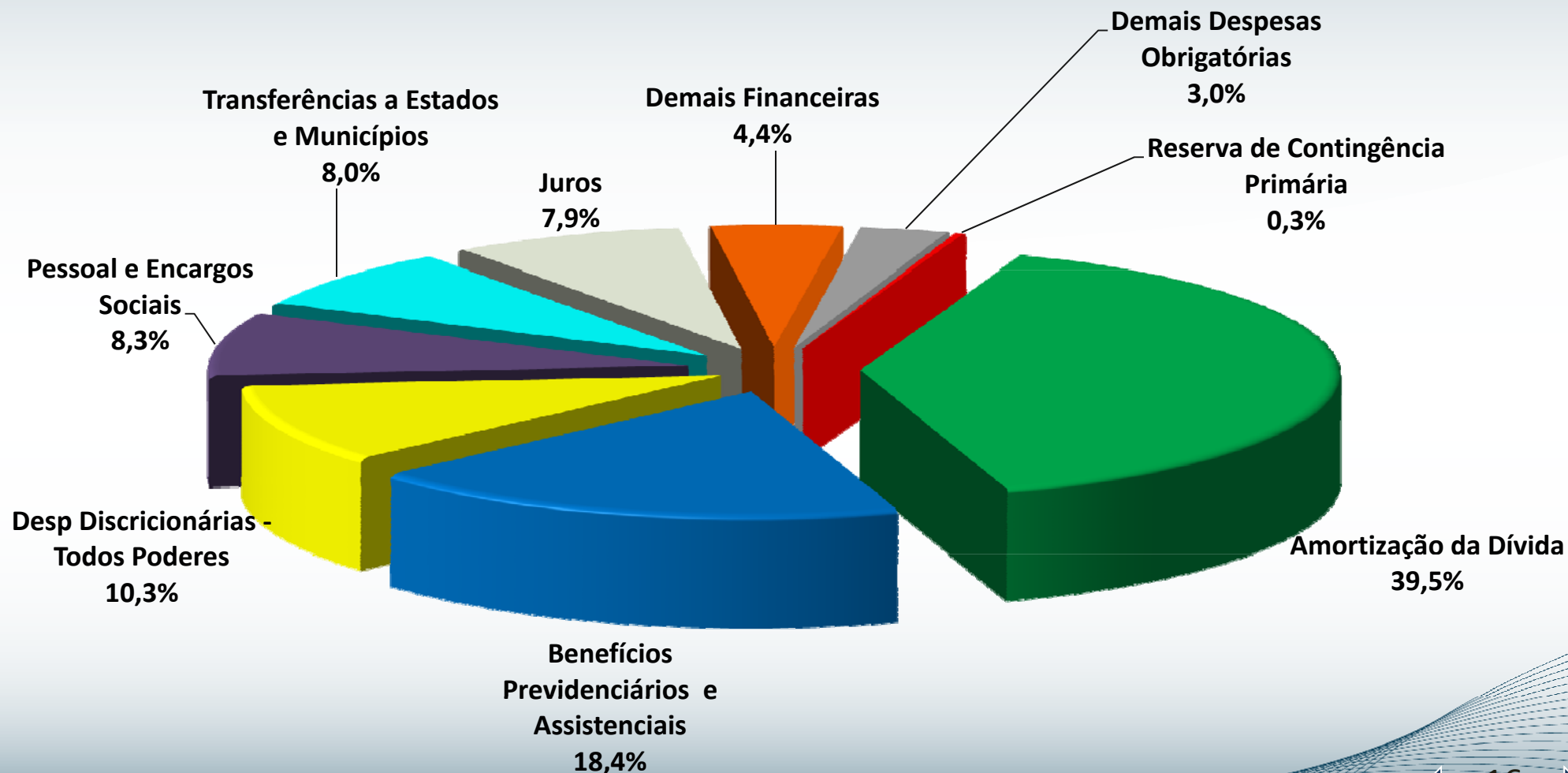
# ORÇAMENTO TOTAL – R\$ 2,86 TRILHÕES

## Despesa primária e financeira



# ORÇAMENTO TOTAL – R\$ 2,86 TRILHÕES

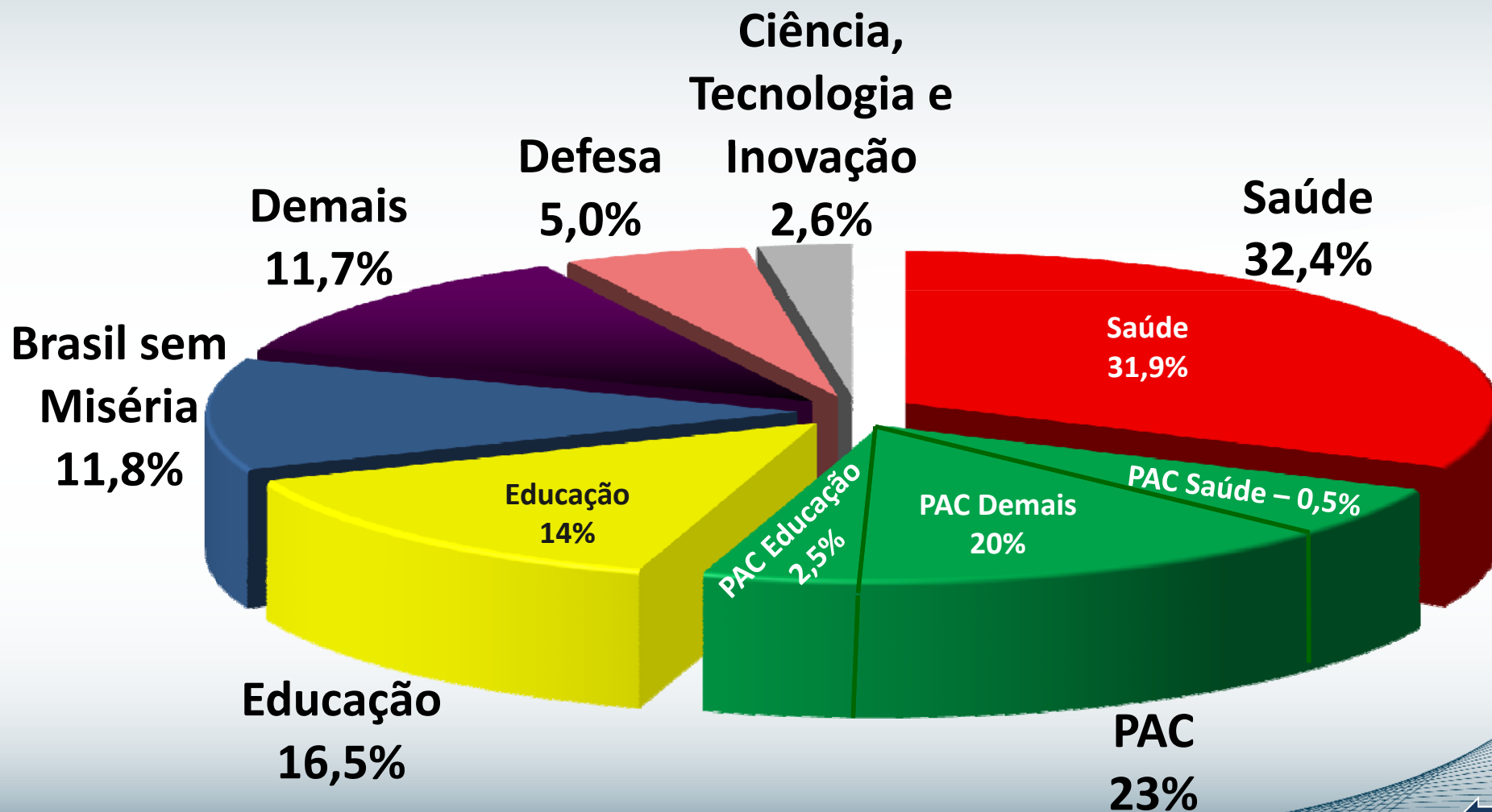
## Despesa primária e financeira





# DESPESAS DISCRICIONÁRIAS

## R\$ 294,9 bilhões



# PRIORIDADES DE GOVERNO

## Investimentos e políticas sociais – Despesa Total

R\$ bilhões

| Item                                    | PLOA 2014 | PLOA 2015 | Variação |     |
|---|-----------|-----------|----------|-----|
|   |           |           | Valor    | %   |
| Saúde                                   | 100,3     | 109,2     | 8,9      | 8,9 |
| Educação                                | 92,4      | 101,3     | 8,9      | 9,6 |
| PAC + MCMV                              | 63,3      | 65,0      | 1,7      | 2,7 |
| Desenvolvimento Social e Combate à Fome | 31,7      | 33,1      | 1,4      | 4,4 |

# SAÚDE E EDUCAÇÃO CONTINUAM A RECEBER RECURSOS SUPERIORES AOS PREVISTOS NA CONSTITUIÇÃO

## SAÚDE

|                          | R\$ bilhões  |
|--------------------------|--------------|
| Aplicação Constitucional | 99,4         |
| Adicional                | 9,8          |
| <b>Total</b>             | <b>109,2</b> |

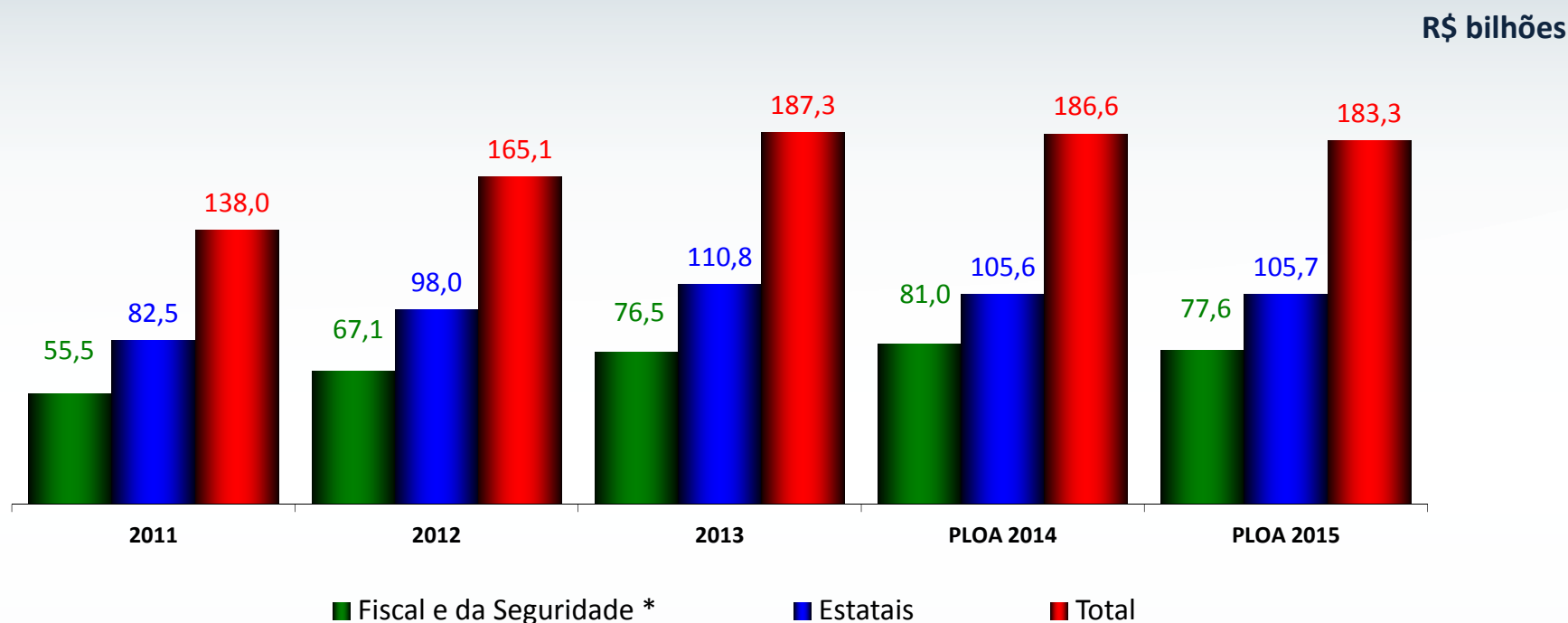
## EDUCAÇÃO

|                          | R\$ bilhões  |
|--------------------------|--------------|
| Aplicação Constitucional | 51,4         |
| Adicional                | 49,9         |
| <b>Total</b>             | <b>101,3</b> |

# PRIORIDADES DE GOVERNO

## INVESTIMENTOS – R\$ 183,3 bilhões

### Fiscal e da Seguridade e Estatais



**Fiscal e Seguridade – R\$ 77,6 bilhões,  
sendo R\$ 64,9 bilhões do PAC**

**Estatais – R\$ 105,7 bilhões**

# PRIORIDADES DE GOVERNO

## PROGRAMA DE ACELERAÇÃO DO CRESCIMENTO – PAC

Orçamentos Fiscal e Seguridade – R\$ 64,9 bilhões  
Crescimento de R\$ 1,7 bilhão em relação ao PLOA 2014

| Eixos   | R\$ milhões   |
|---|---------------|
|   | PLOA 2015     |
| <b>MINHA CASA, MINHA VIDA</b> - PMCMV e Urb. de Assent. Precários   | 19.338        |
| <b>TRANSPORTES</b> - Rodovias, Ferrovias, Aeroportos, Portos e Hidrovias  | 17.595        |
| <b>COMUNIDADE CIDADÃ</b> - Creches, Combertura de Quadras, UBS, UPA, CIE, Olimpíadas e Cidades Históricas                               | 9.540         |
| <b>CIDADE MELHOR</b> - Prev. em Áreas de Risco, Saneamento, Mobilidade, Drenagem, Infra de Telecom, Satélite Geoestac. e Cabo Submarino | 7.957         |
| <b>DEFESA</b> - Submarino Nuclear, Caça FX-2, Cargueiro Militar e Sistema de Monitoramento de Fronteiras                                | 5.374         |
| <b>ÁGUA E LUZ PARA TODOS</b> - Recursos Hídricos e Água em Áreas Urbanas  | 4.671         |
| <b>ENERGIA</b> - Estudos Energia Elétrica, Petróleo e Gás e Mineração   | 197           |
| <b>GESTÃO ADMINISTRATIVA E CUSTEIO</b>  | 311           |
| <b>Total</b>  | <b>64.982</b> |

# PRIORIDADES DE GOVERNO

## ORÇAMENTO DE INVESTIMENTO DAS ESTATAIS FEDERAIS

### R\$ 105,7 bilhões

| Empresas                       | PLOA<br>2014 | PLOA<br>2015 |
|--------------------------------|--------------|--------------|
| <b>Setor Produtivo Estatal</b> | <b>99,6</b>  | <b>99,5</b>  |
| - Gr. PETROBRAS                | 84,5         | 83,4         |
| - Gr. ELETROBRAS               | 9,6          | 10,7         |
| - Demais Empresas              | 5,5          | 5,4          |
| <b>Setor Financeiro</b>        | <b>6,0</b>   | <b>6,2</b>   |
| - Banco do Brasil              | 3,1          | 3,0          |
| - Caixa Economica Federal      | 2,5          | 2,9          |
| - Demais Instituições          | 0,3          | 0,3          |
| <b>TOTAL</b>                   | <b>105,6</b> | <b>105,7</b> |

Crescimento dos  
investimentos no Pré-Sal  
e  
Proximidade da conclusão de  
grandes projetos

## DESPESAS DISCRICIONÁRIAS DO PODER EXECUTIVO

- **Despesas com políticas finalísticas foram mantidas ou ampliadas – políticas sociais e investimentos**
- **Alguns ministérios tiveram redução em função de:**
  - **Conclusão dos investimentos para a Copa**
  - **Controle das Despesas de Custeio Administrativo**

# DESPESAS DISCRICIONÁRIAS DO PODER EXECUTIVO

R\$ milhões

| Órgão                          | PLOA<br>2014 | PLOA<br>2015 | Varição |
|--------------------------------|--------------|--------------|---------|
| Advocacia Geral da União       | 300,6        | 365,7        | 65,1    |
| Agricultura                    | 2.183,3      | 2.434,4      | 251,0   |
| Cidades                        | 22.863,2     | 26.315,3     | 3.452,2 |
| Ciência, Tecnologia e Inovação | 6.869,5      | 7.234,4      | 365,0   |
| Comunicações                   | 768,8        | 1.363,6      | 594,8   |
| Controladoria-Geral da União   | 94,8         | 101,9        | 7,2     |
| Cultura                        | 1.179,4      | 1.131,8      | -47,6   |
| Defesa                         | 19.390,1     | 19.898,7     | 508,6   |
| Des. Agrário                   | 3.145,2      | 3.485,5      | 340,3   |
| Des. Ind. Com. Exterior        | 1.315,8      | 1.304,1      | -11,7   |
| Des. Social e Combate à Fome   | 31.703,7     | 33.104,8     | 1.401,1 |

**Custeio  
Administrativo**



# DESPESAS DISCRICIONÁRIAS DO PODER EXECUTIVO

| Órgão                    | R\$ milhões |           |          |
|--------------------------|-------------|-----------|----------|
|                          | PLOA 2014   | PLOA 2015 | Variação |
| Educação                 | 42.298,4    | 46.749,0  | 4.450,6  |
| Encargos Fin. da União   | 1.638,2     | 1.621,2   | -17,0    |
| Esportes                 | 1.547,2     | 2.547,2   | 999,9    |
| Fazenda                  | 4.768,9     | 5.299,6   | 530,7    |
| Integração Nacional      | 7.235,7     | 4.739,9   | -2.495,8 |
| Justiça                  | 4.382,7     | 4.221,6   | -161,1   |
| Meio Ambiente            | 1.025,6     | 1.027,6   | 2,0      |
| Minas e Energia          | 790,2       | 912,5     | 122,3    |
| Op. Oficiais de Crédito  | 127,2       | 205,2     | 78,0     |
| Planejamento             | 1.240,5     | 995,4     | -245,1   |
| Pesca e Aquicultura      | 247,3       | 217,5     | -29,8    |
| Presidência da República | 992,4       | 968,0     | -24,4    |
| Previdência Social       | 2.283,3     | 2.254,5   | -28,8    |
| Relações Exteriores      | 1.071,5     | 1.193,2   | 121,7    |

**RAP**

**COPA  
Conclusão de  
Investimentos**

**Adiamento da  
Contagem**

**Custeio  
Administrativo**

# MINISTÉRIO DA JUSTIÇA

## Aumento de recursos

R\$ milhões

| Item            | PLOA 2014      | PLOA 2015      | Variação      |
|-----------------|----------------|----------------|---------------|
| <b>Justiça</b>  | <b>4.382,7</b> | <b>4.221,6</b> | <b>-161,1</b> |
| Grandes Eventos | 428,4          | 93,0           | -335,4        |
| Demais          | 3.954,3        | 4.128,6        | 174,3         |

- **Redução em Grandes Eventos decorre da finalização de despesas com segurança na Copa do Mundo**
- **O crescimento de R\$ 174,3 milhões – implantação de Centros Integrados de Segurança Pública nos Estados, a exemplo dos que foram instalados nas 12 sedes da Copa**

**Voltar**

# DESPESAS DISCRICIONÁRIAS DO PODER EXECUTIVO

| Órgão                             | R\$ milhões      |                  |                 |
|-----------------------------------|------------------|------------------|-----------------|
|                                   | PLOA 2014        | PLOA 2015        | Variação        |
| Saúde                             | 83.240,5         | 91.493,5         | 8.253,0         |
| Sec Assuntos Estratégicos         | 67,9             | 62,0             | -6,0            |
| Sec Aviação Civil                 | 2.962,4          | 3.447,4          | 485,0           |
| Sec Direitos Humanos              | 196,7            | 176,8            | -19,9           |
| Sec Micro e Pequena Empresa       | 56,5             | 61,8             | 5,2             |
| Sec Pol Promoção Igualdade Racial | 31,3             | 31,9             | 0,6             |
| Sec Políticas para as Mulheres    | 130,8            | 171,1            | 40,3            |
| Secretaria de Portos              | 1.178,0          | 999,9            | -178,1          |
| Trabalho                          | 1.008,6          | 1.022,8          | 14,2            |
| Transferências Superv. MF         | 172,3            | 126,3            | -46,0           |
| Transportes                       | 16.997,9         | 15.270,4         | -1.727,5        |
| Turismo                           | 610,9            | 449,9            | -161,0          |
| Vice-Presidência da República     | 5,1              | 6,2              | 1,0             |
| <b>Total</b>                      | <b>266.122,5</b> | <b>283.012,4</b> | <b>16.889,9</b> |

**Custeio Administrativo**

**Concessões e RAP**

**COPA  
Conclusão de Investimentos**



# Projeto de Lei Orçamentária Anual 2015

*Ministério do Planejamento,  
Orçamento e Gestão  
Ministério da Fazenda*

*28 de agosto de 2014*