

Orçamento e Previdência

George Soares

Secretário de Orçamento Federal

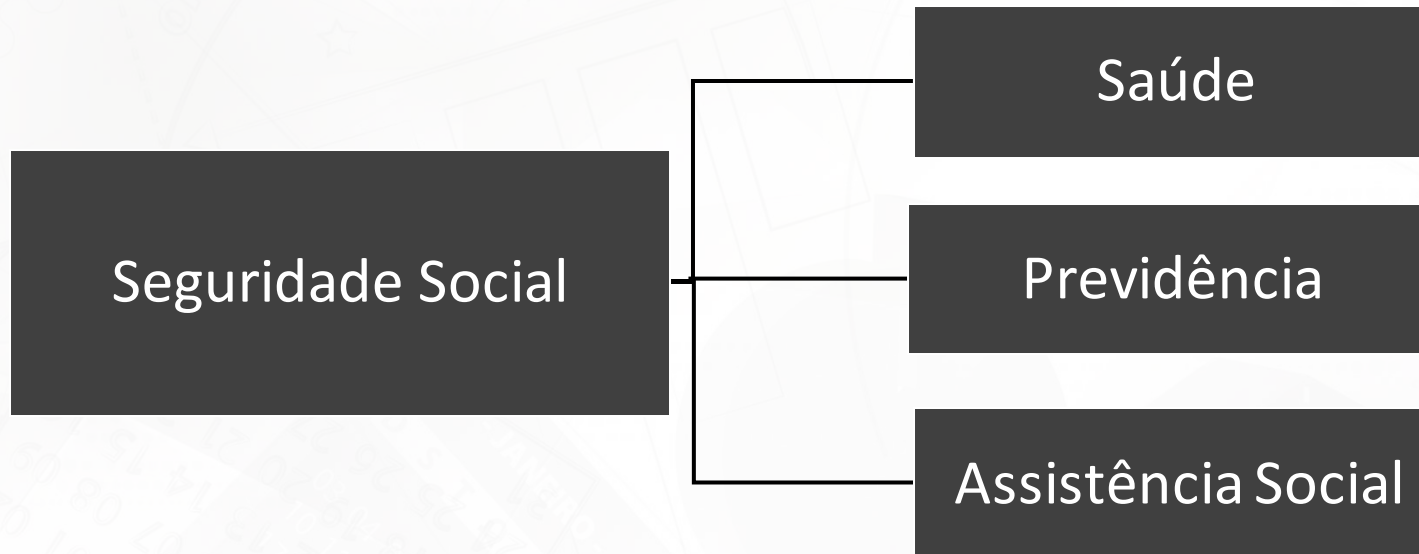
Brasília, 15 de maio de 2017

O Orçamento da Seguridade Social

Previdência Social é Parte Integrante da Seguridade Social

Constituição Federal:

Art. 194. A seguridade social compreende um conjunto integrado de ações de iniciativa dos Poderes Públicos e da sociedade, destinadas a assegurar os direitos relativos à saúde, à previdência e à assistência social



Receitas da Seguridade Social - LOA

- As receitas da seguridade classificam-se como Contribuições Sociais e Demais Receitas, por meio da seguinte metodologia:
 - ❖ Contribuições Sociais: para integrarem o Orçamento da Seguridade Social, as receitas de contribuições sociais devem ser destinadas para as áreas de saúde, previdência ou assistência social.
 - ❖ Demais Receitas: consideram-se receitas do Orçamento da Seguridade Social aquelas que:
 - a) sejam próprias da Secretaria da Previdência, do Ministérios da Saúde, Desenvolvimento Social e do FAT, vinculado ao Ministério do Trabalho;
 - b) sejam originárias da prestação de serviços de saúde, independentemente das entidades às quais pertençam; e
 - c) sejam vinculadas à seguridade social por determinação legal.

Despesas da Seguridade Social - LOA

- Com relação às despesas, o orçamento da seguridade social é dividido em 3 grandes grupos:
 - 1 – Benefícios da Seguridade Social (RGPS, Servidores Inativos, BPC, Abono, Seguro-desemprego, Bolsa Família, etc)
 - 2 – Despesas de custeio e capital da Saúde, Assistência Social e Previdência
 - 3 – Salários dos servidores ativos dos órgãos dessas áreas

Resultado da Seguridade Social

(Em R\$ bilhões)

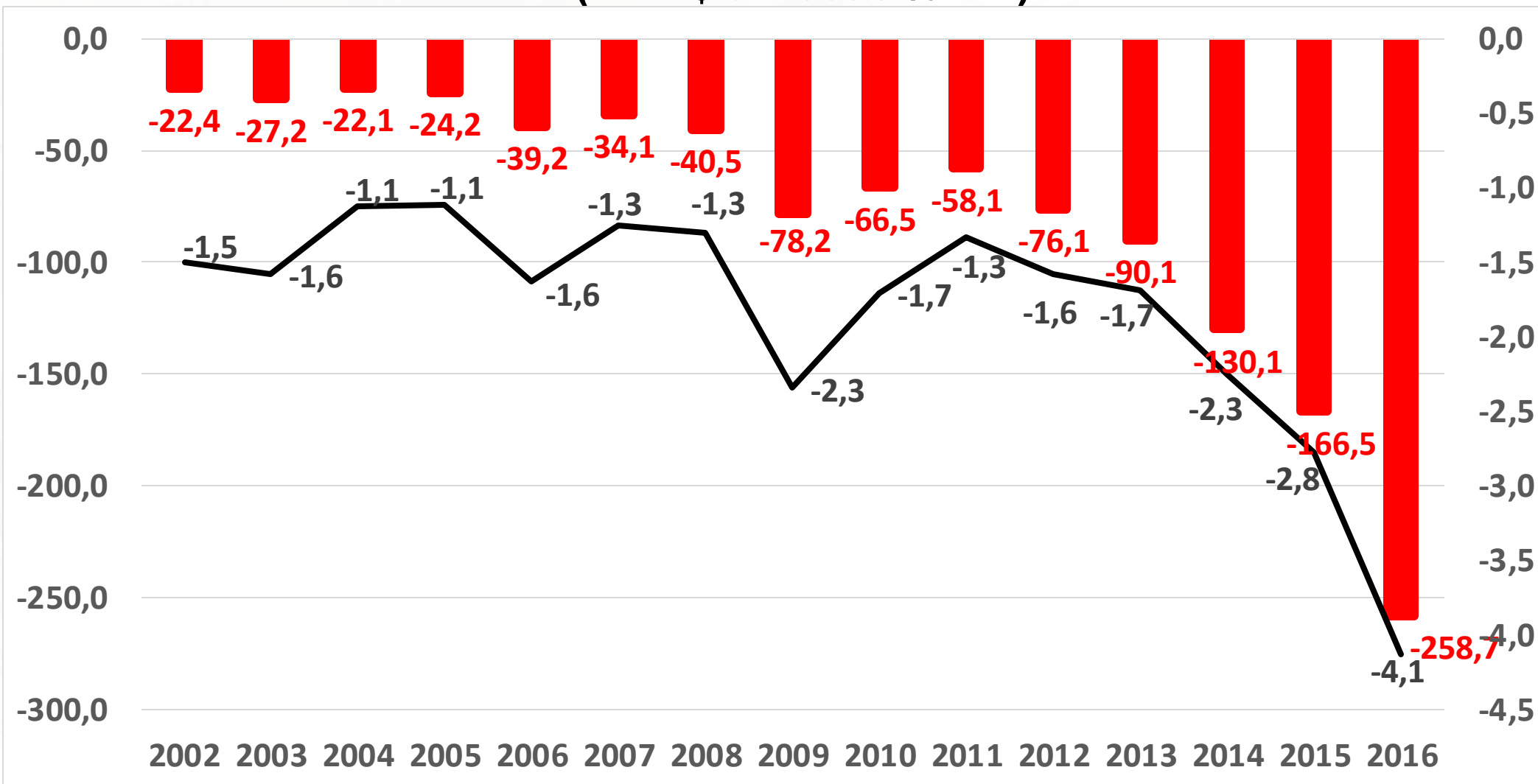
Descrição	2012	2013	2014	2015	2016	% Total
I. Receitas da Seguridade Social	522,4	576,5	607,9	627,2	613,2	100,0
I.1 Contribuições Sociais	516,3	569,7	600,4	618,0	604,1	98,5
I.2 Demais receitas	6,1	6,8	7,4	9,2	9,1	1,5
II Despesas da Seguridade Social	598,5	666,6	737,9	793,7	871,8	100,0
II.1 Principais Benefícios da Seguridade Social*	492,5	552,6	614,4	662,0	732,9	84,1
II.2 Salários dos servidores ativos do orçamento da seguridade social	14,2	15,2	16,4	18,1	19,2	2,2
II.3 Outras despesas de custeio e capital da seguridade social	91,8	98,8	107,1	113,6	119,7	13,7
III resultado da Seguridade Social	-76,1	-90,1	-130,1	-166,5	-258,7	

Fonte: SOF/MPDG .

Resultado da Seguridade Social

(Em R\$ bilhões e % PIB)

R\$ bilhões

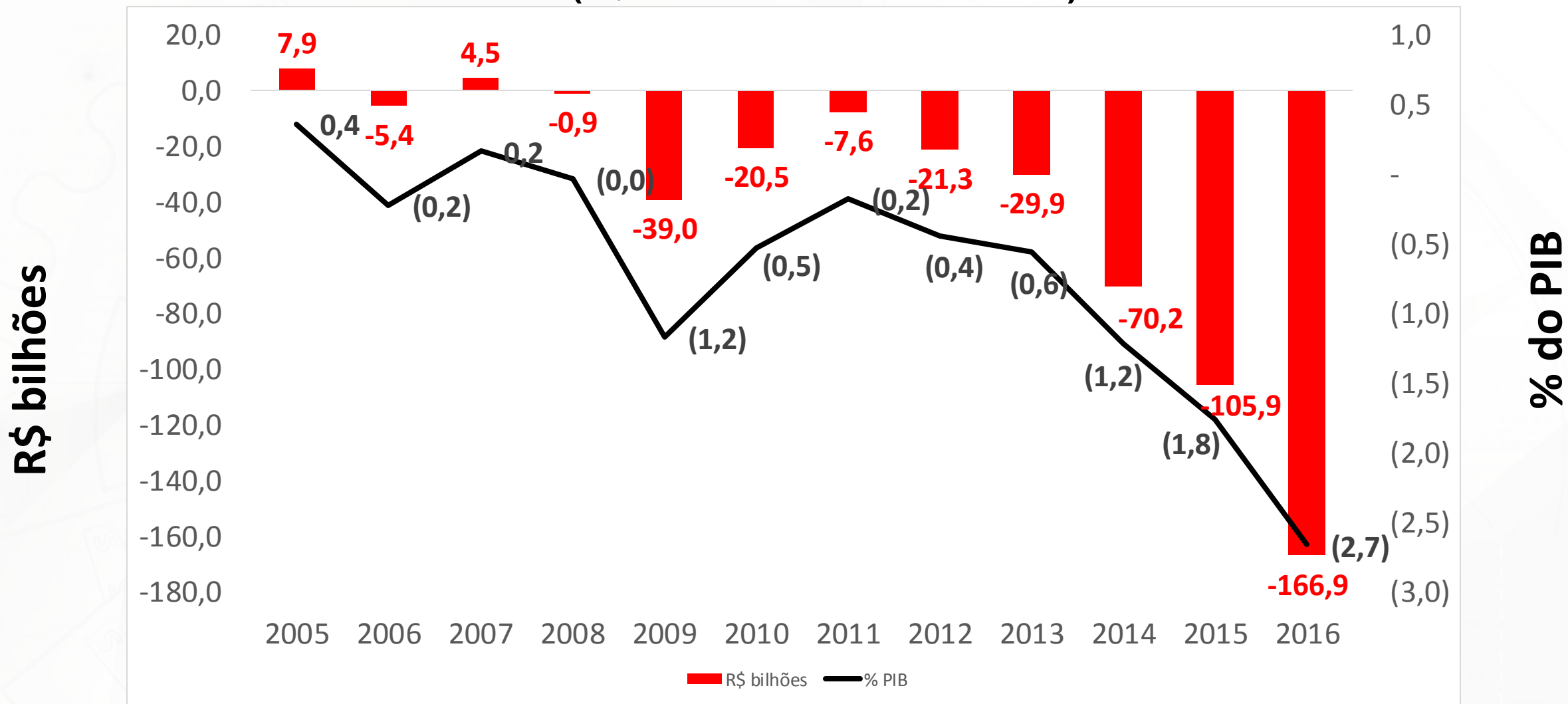


% do PIB

Fonte: SOF/MPDG e STN/MF

Resultado da Seguridade Social sem a Incidência da DRU

(R\$ bilhões nominais e % PIB)



Fonte: SOF/MPDG e STN/MF

Obs: PIB da grade de 09/03/2017.

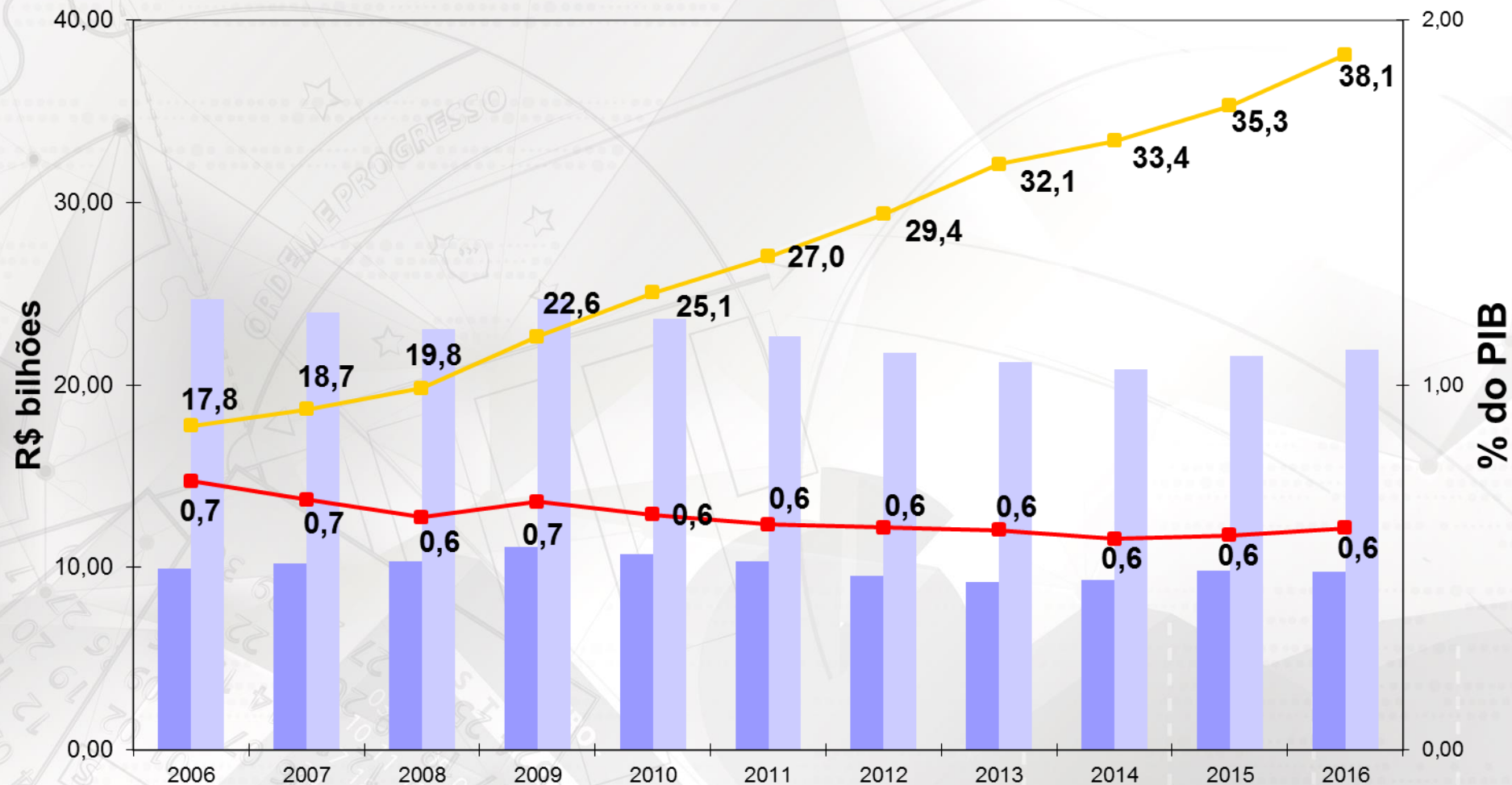
Despesas da Seguridade Social

- O aumento no déficit na previdência provoca a redução dos recursos alocados para as demais áreas da seguridade social, saúde e assistência social
- Entre 2000 e 2016 houve, dentro do orçamento da seguridade social, crescimento da participação das despesas do RGPS em 8 p.p.

O Regime Próprio de Previdência dos Servidores - RPPS no Orçamento

O RPPS – Evolução Histórica

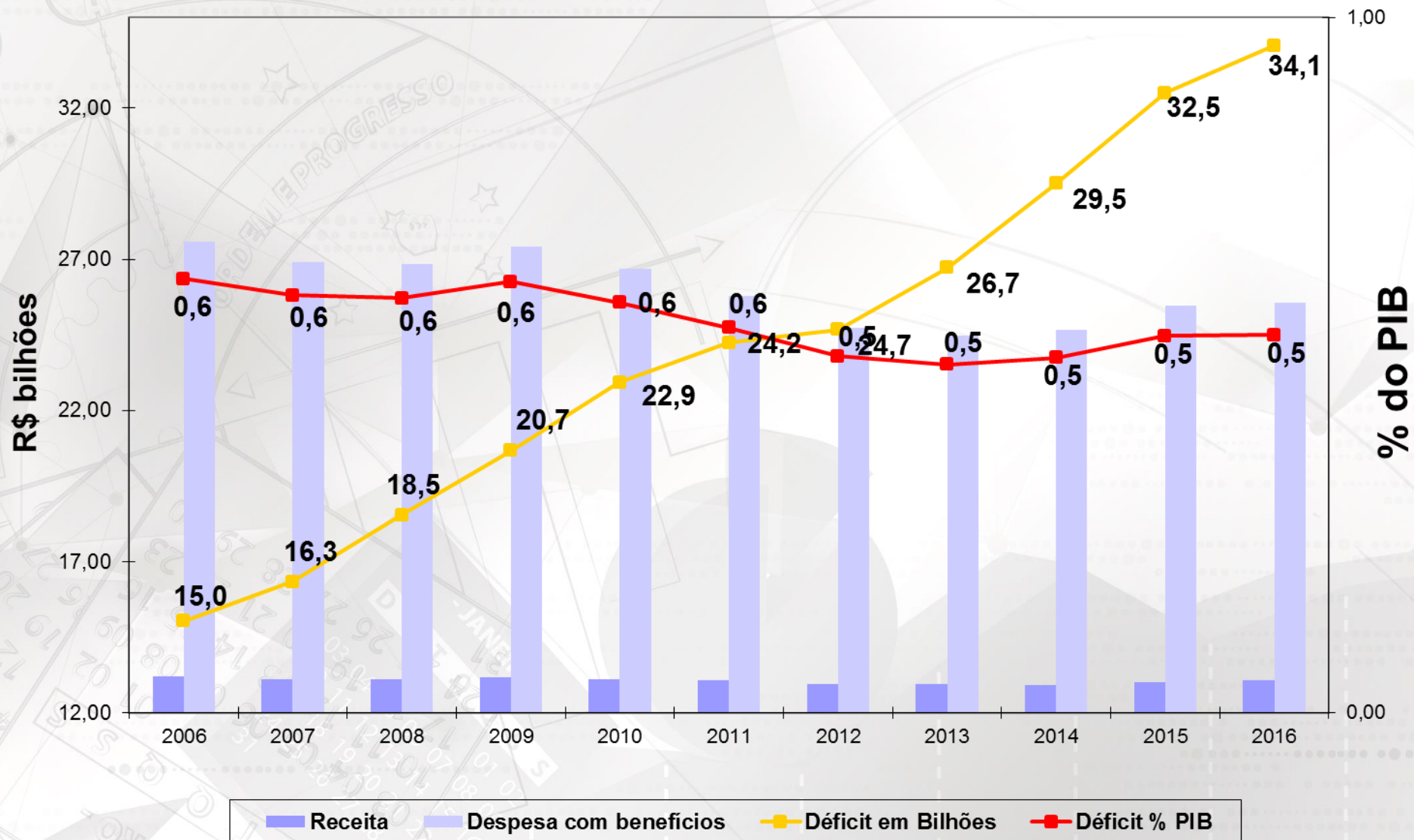
Servidores Civis



■ Receita
 ■ Despesa com benefícios
 —■ Déficit em Bilhões
 —■ Déficit % PIB

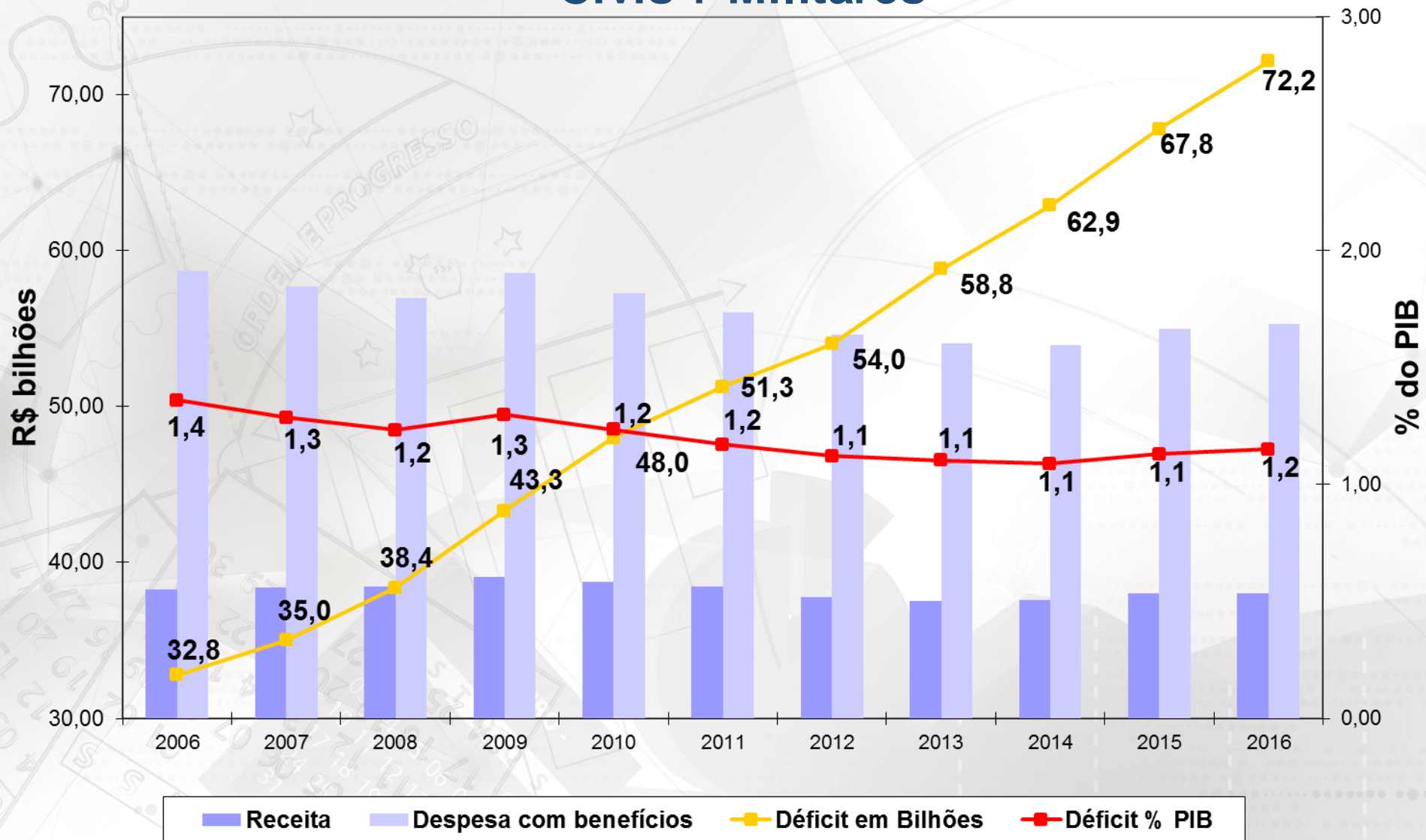
O RPPS – Evolução Histórica

Pensões e Inativos Militares



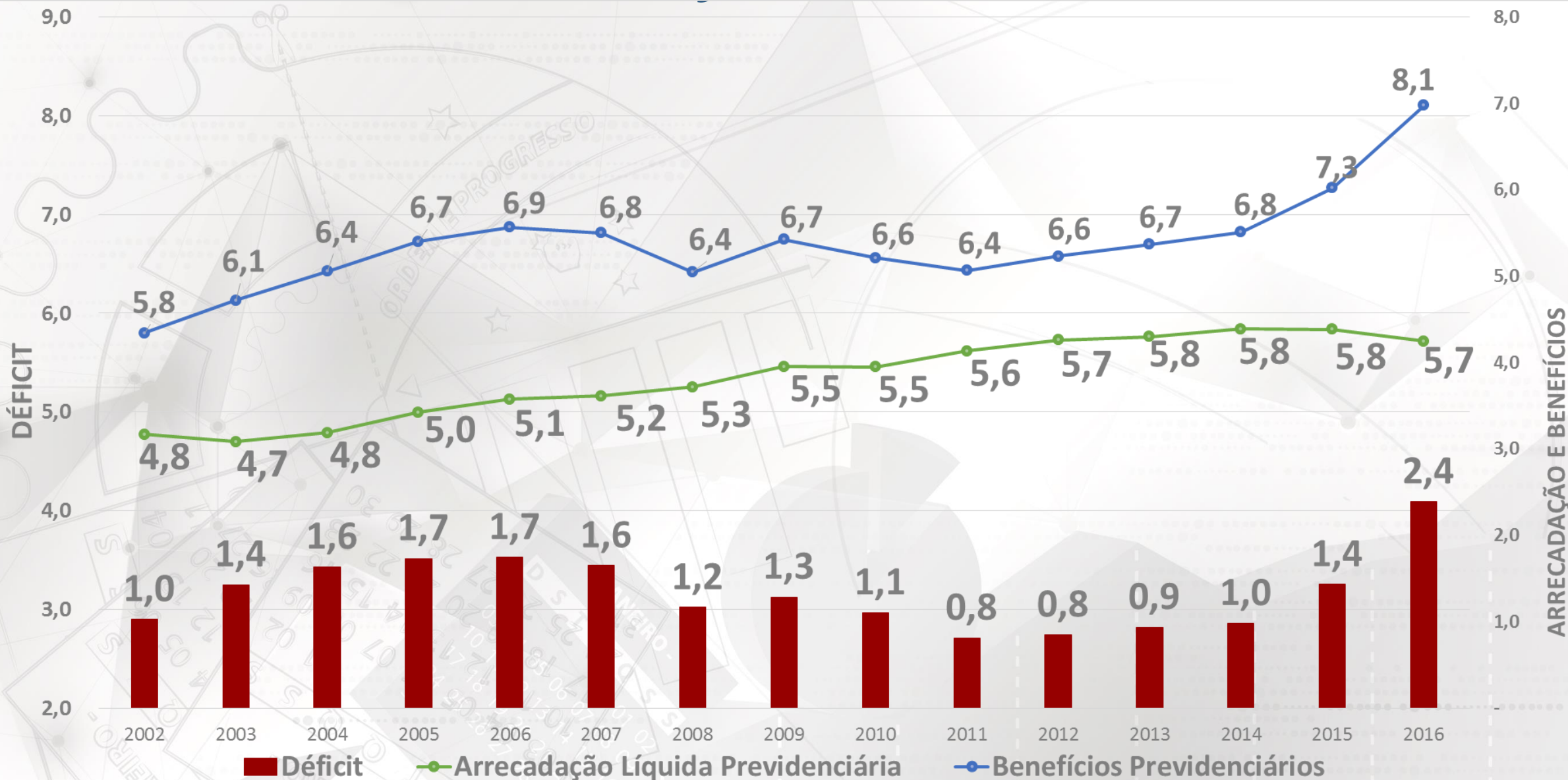
O RPPS – Evolução Histórica

Civis + Militares

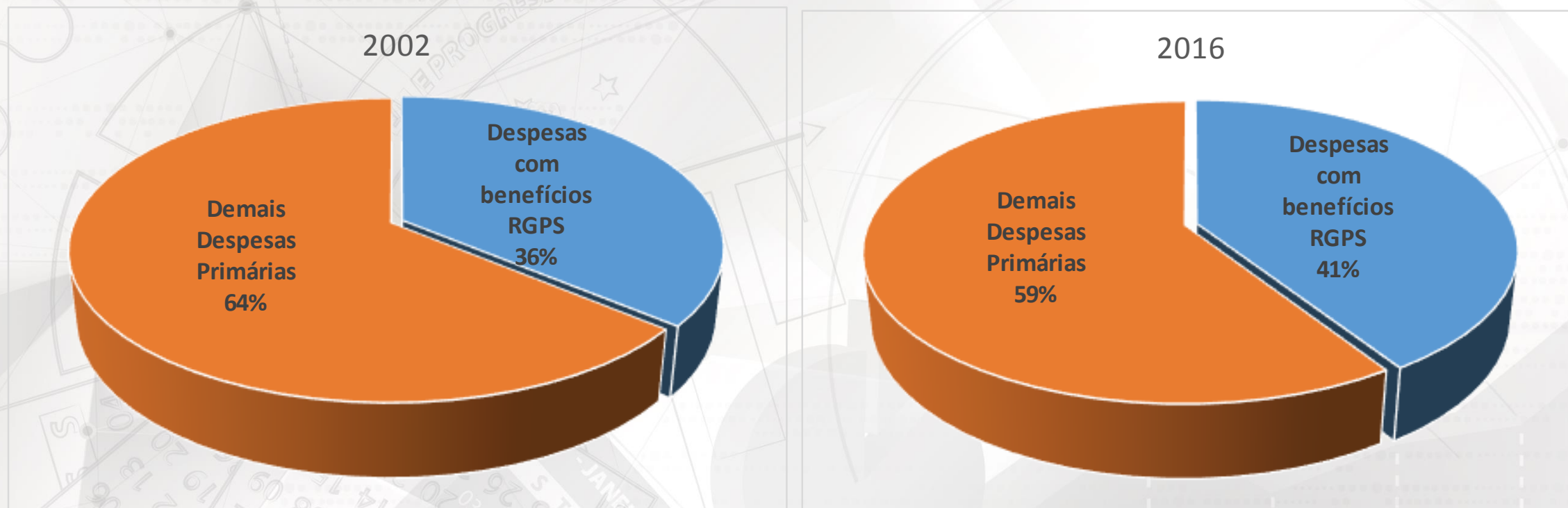


O Regime Geral de Previdência - RGPS no Orçamento

O RGPS – Evolução Histórica - % do PIB



O Peso dos Benefícios no Total de Despesas Primárias (*)



(*) Excluídas transferências constitucionais e legais a entes subnacionais por repartição de receita.

**MINISTÉRIO DO
PLANEJAMENTO,
DESENVOLVIMENTO E GESTÃO**

