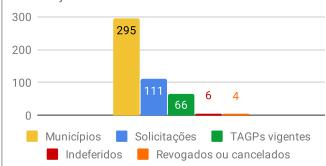


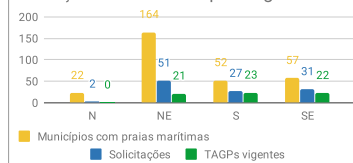
SITUAÇÃO DOS TERMOS DE ADESÃO POR REGIÃO

Região	Municípios com praias marítimas	Solicitações	TAGPs vigentes	Indeferimentos	Revogados ou cancelados
N	22	2	0	1	0
NE	164	51	21	5	4
S	52	27	23	0	0
SE	57	31	22	0	0
Total	295	111	66	6	4

Situação das Adesões - Brasil



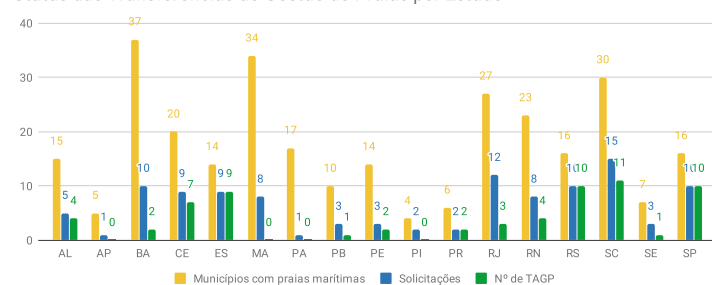
Situação das Adesões por Região



SITUAÇÃO DOS TERMOS DE ADESÃO (TAGP) POR ESTADO

UF	Municípios com praias marítimas	Solicitações	Nº de TAGP	% solicitações	% transferência	% solicitac. / transf.
AL	15	5	4	33,33%	26,67%	80,00%
AP	5	1	0	20,00%	0,00%	0,00%
BA	37	10	2	27,03%	5,41%	20,00%
CE	20	9	7	45,00%	35,00%	77,78%
ES	14	9	9	64,29%	64,29%	100,00%
MA	34	8	0	23,53%	0,00%	0,00%
PA	17	1	0	5,88%	0,00%	0,00%
PB	10	3	1	30,00%	10,00%	33,33%
PE	14	3	2	21,43%	14,29%	66,67%
PI	4	2	0	50,00%	0,00%	0,00%
PR	6	2	2	33,33%	33,33%	100,00%
RJ	27	12	3	44,44%	11,11%	25,00%
RN	23	8	4	34,78%	17,39%	50,00%
RS	16	10	10	62,50%	62,50%	100,00%
SC	30	15	11	50,00%	36,67%	73,33%
SE	7	3	1	42,86%	14,29%	33,33%
SP	16	10	10	62,50%	62,50%	100,00%
Total	295	111	66	37,63%	22,37%	59,46%

Status das Transferências de Gestão de Praias por Estado



SITUAÇÃO DOS REQUERIMENTOS DE TAGP POR ESTADO

UF	Deferido	Em análise técnica	Aguardando triagem	Aguardando requerente	Cancelado por solicitação	Cancelado	Indeferido	Revogado	Total
AL	4	1	0	0	0	0	0	0	5
AP	0	0	0	0	0	0	1	0	1
BA	2	2	0	1	0	1	3	1	10
CE	7	1	0	0	0	0	1	0	9
ES	9	0	0	0	0	0	0	0	9
MA	0	7	0	0	0	0	1	0	8
PA	0	1	0	0	0	0	0	0	1
PB	1	2	0	0	0	0	0	0	3
PE	2	1	0	0	0	0	0	0	3
PI	0	2	0	0	0	0	0	0	2
PR	2	0	0	0	0	0	0	0	2
RJ	3	9	0	0	0	0	0	0	12
RN	4	2	0	0	0	2	0	0	8
RS	10	0	0	0	0	0	0	0	10
SC	11	3	0	1	0	0	0	0	15
SE	1	2	0	0	0	0	0	0	3
SP	10	0	0	0	0	0	0	0	10
Total	66	33	0	2	0	3	6	1	111

Status dos requerimentos por Estado

