

A network diagram background consisting of a complex web of thin, light blue lines connecting various circular nodes. The nodes are scattered across the left and top portions of the page, with some nodes highlighted in a vibrant blue color. The overall aesthetic is clean, modern, and tech-oriented.

BRASIL:

Novas fronteiras e oportunidades de investimento

Ministério do Planejamento
Março de 2015

O BRASIL NA ECONOMIA MUNDIAL

- 7ª maior economia do mundo
- Mercado consumidor dinâmico e com potencial de expansão
- Setor produtivo amplo e diversificado
- Abundância de recursos naturais
- Democracia avançada
- Fundamentos macroeconômicos sólidos

MERCADO DOMÉSTICO VIGOROSO: UM DOS PRINCIPAIS MOTORES DO CRESCIMENTO

PIB do Brasil



Fonte: APEX/PricewaterhouseCoopers (PwC) - 2014, IBGE e Property UK

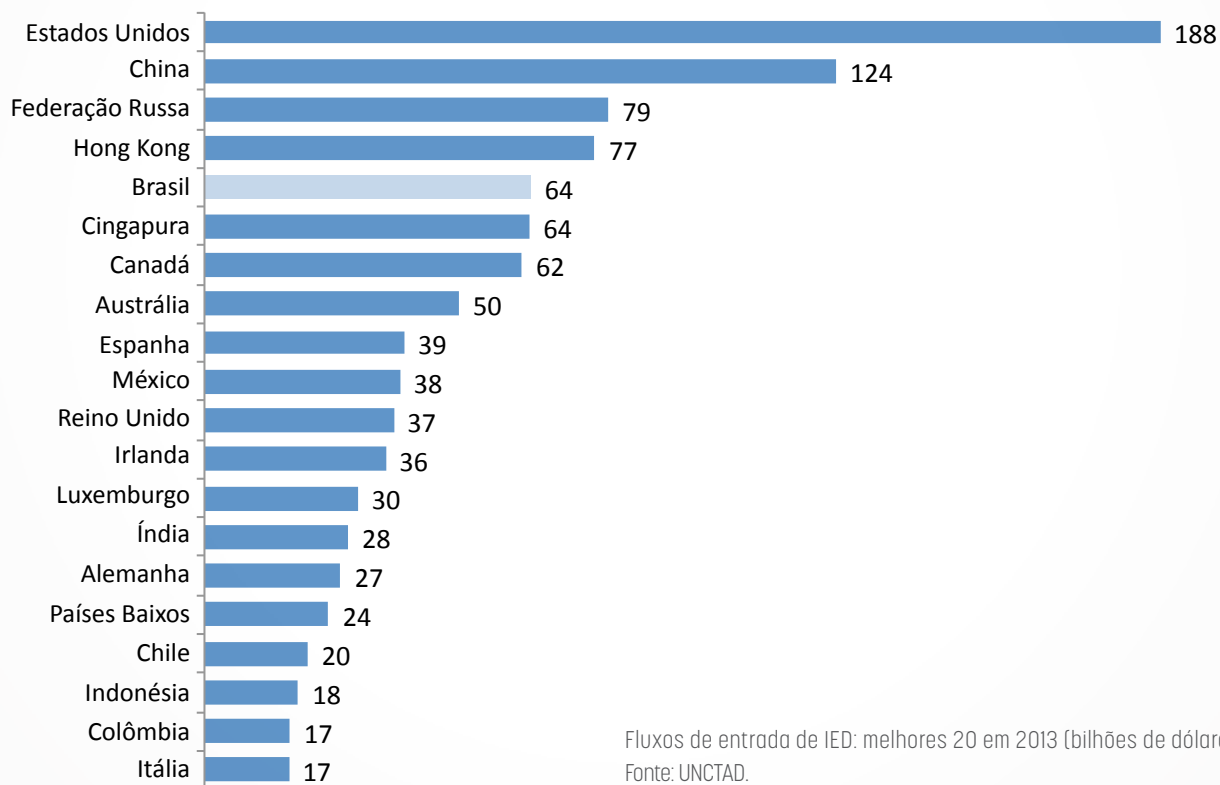
PARTICIPAÇÃO NOS PRINCIPAIS MERCADOS



- ▶ 1º produtor mundial e exportador de açúcar, café e suco de laranja
- ▶ 1º exportador de gado comercial
- ▶ 3º produtor de milho e 2º exportador
- ▶ 1º exportador de tabaco
- ▶ 4º em energia limpa e renovável
- ▶ 3º maior mercado e fabricante de cerveja
- ▶ 5º maior mercado para equipamentos médicos
- ▶ 10º maior produtor industrial
- ▶ Abriga a 15ª maior reserva de petróleo do mundo

- ▶ 1º exportador de carne avícola e etanol à base de cana
- ▶ 2º produtor e exportador de soja
- ▶ 4º exportador de fibra de algodão
- ▶ 3º principal fabricante de aeronave
- ▶ 4º principal mercado de biodiesel
- ▶ 3º maior mercado de computadores
- ▶ 5º maior mercado para telefones celulares, automóveis e aparelhos de TV
- ▶ 13º maior produtor de artigos científicos

INVESTIMENTO ESTRANGEIRO DIRETO: BRASIL ESTÁ ENTRE OS CINCO PAÍSES QUE MAIS RECEBEM IED



AMBIENTE MACROECONÔMICO

FUNDAMENTOS SÓLIDOS E ESTABILIDADE FINANCEIRA

O Brasil possui o mesmo arcabouço macroeconômico nos últimos 15 anos:

- Metas de inflação
- Taxa de câmbio flutuante
- Política fiscal que assegura a sustentabilidade da dívida

Estabilidade macroeconômica e financeira:

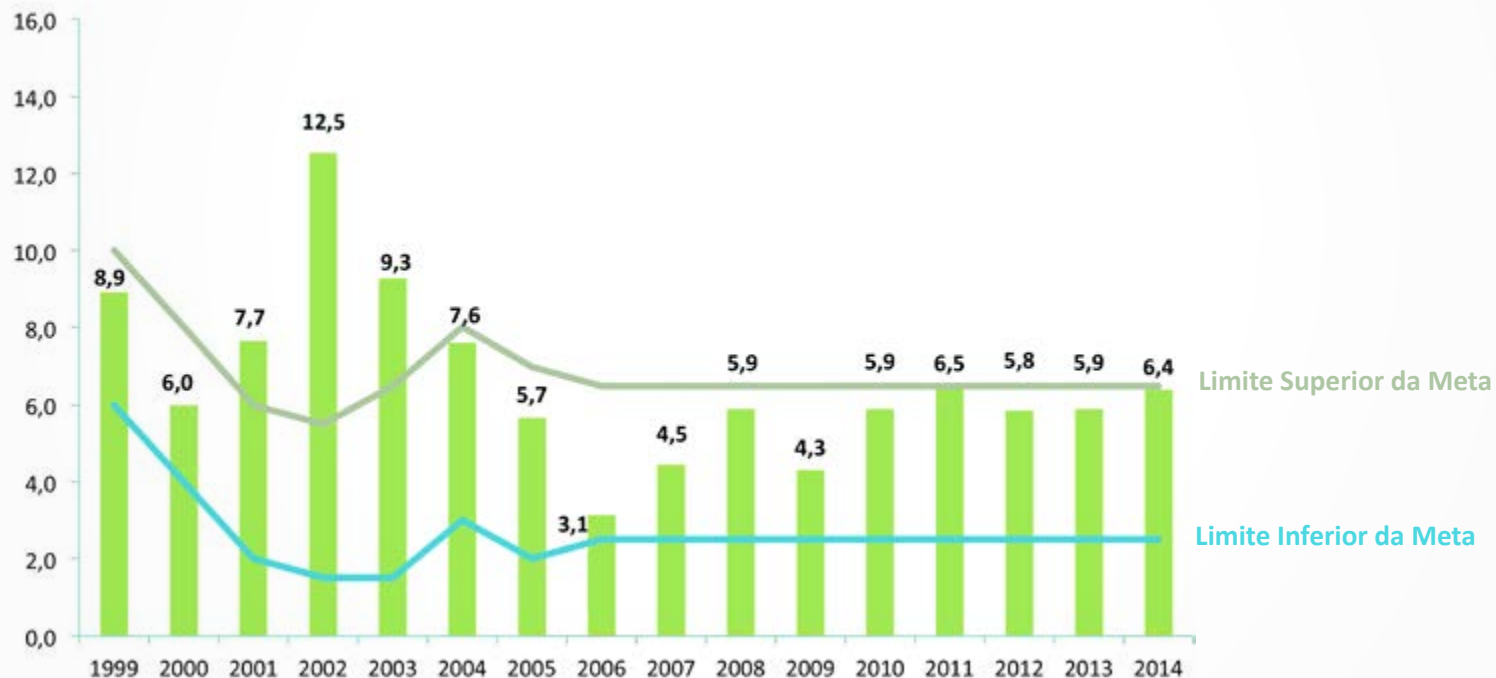
- Mercado de crédito desenvolvido e com grande potencial de expansão
- Inclusão financeira e social
- Elevado nível de reservas internacionais (US\$ 370 Bilhões)
- Baixa vulnerabilidade externa (Relação reservas internacionais/dívida igual a 107)

ESTRATÉGIA DE REEQUILÍBRIO MACROECONÔMICO

- O Brasil vive uma fase de transição de seu ciclo de desenvolvimento, consolidado nas duas últimas décadas.
- Novas condições do mercado doméstico e da economia internacional impuseram a adoção de medidas de reequilíbrio macroeconômico:
 - ▶ Melhora gradual e sustentável das contas públicas
 - ▶ Realinhamento de preços monitorados, que produzem uma alocação mais eficiente de recursos na economia

REGIME DE METAS DE INFLAÇÃO

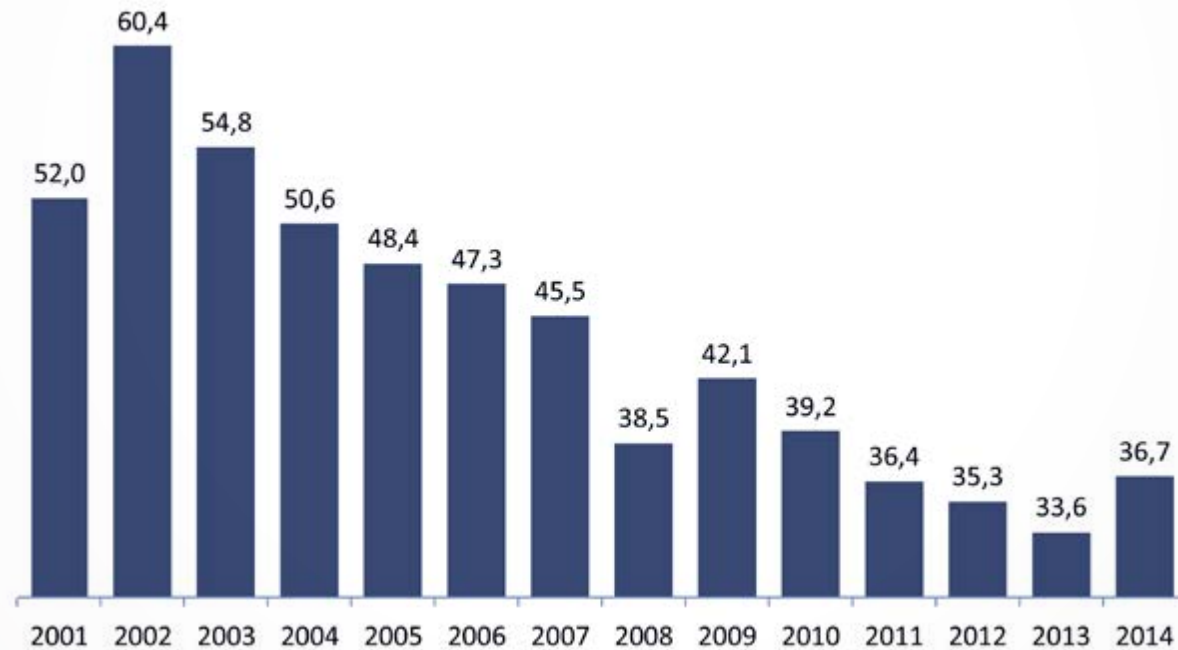
A INFLAÇÃO MANTEVE-SE DENTRO DAS METAS ESTABELECIDAS



Fonte: IBGE e Banco Central do Brasil.

DÍVIDA LÍQUIDA (EM % DO PIB)

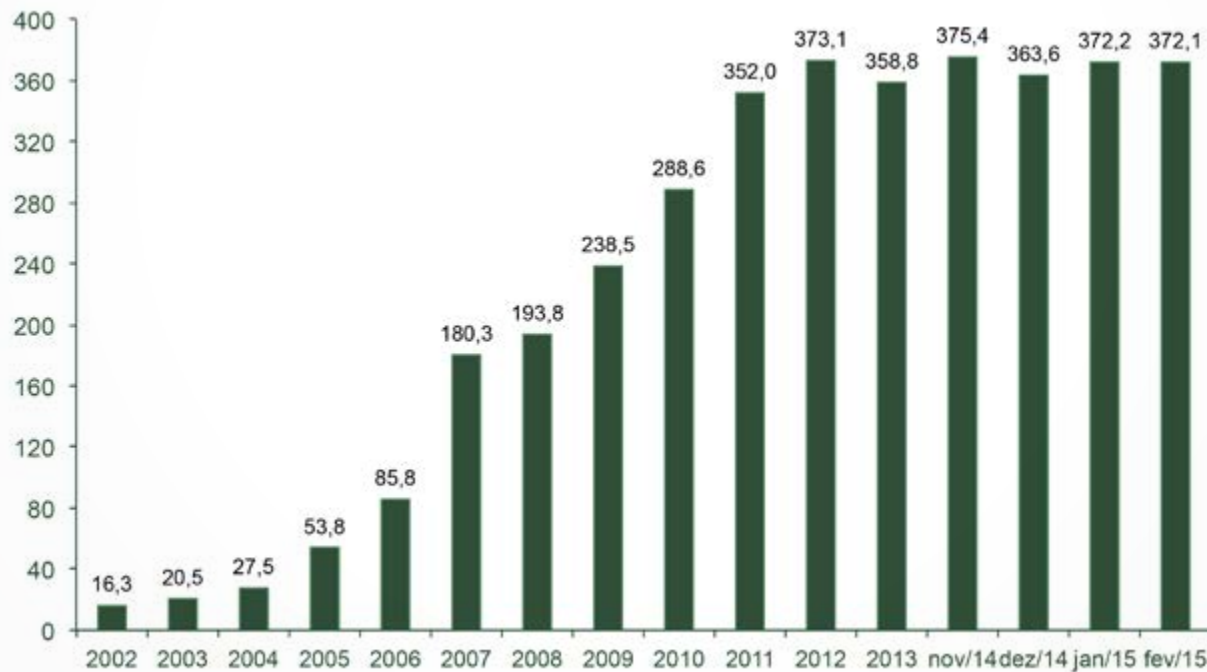
EM TRAJETÓRIA DE MÉDIO PRAZO SUSTENTÁVEL



Fonte: Banco Central do Brasil e Ministério da Fazenda.

RESERVAS INTERNACIONAIS (EM US\$ BILHÕES)

NÍVEL ATUAL GARANTE A SUSTENTABILIDADE DAS CONTAS EXTERNAS



Fonte: Banco Central do Brasil e Ministério da Fazenda.

1. Exclui empréstimos do FMI até dezembro de 2005, quando o Brasil quitou sua dívida.

NOVAS FRONTEIRAS DE EXPANSÃO



A demanda interna tem sido a base do crescimento brasileiro.

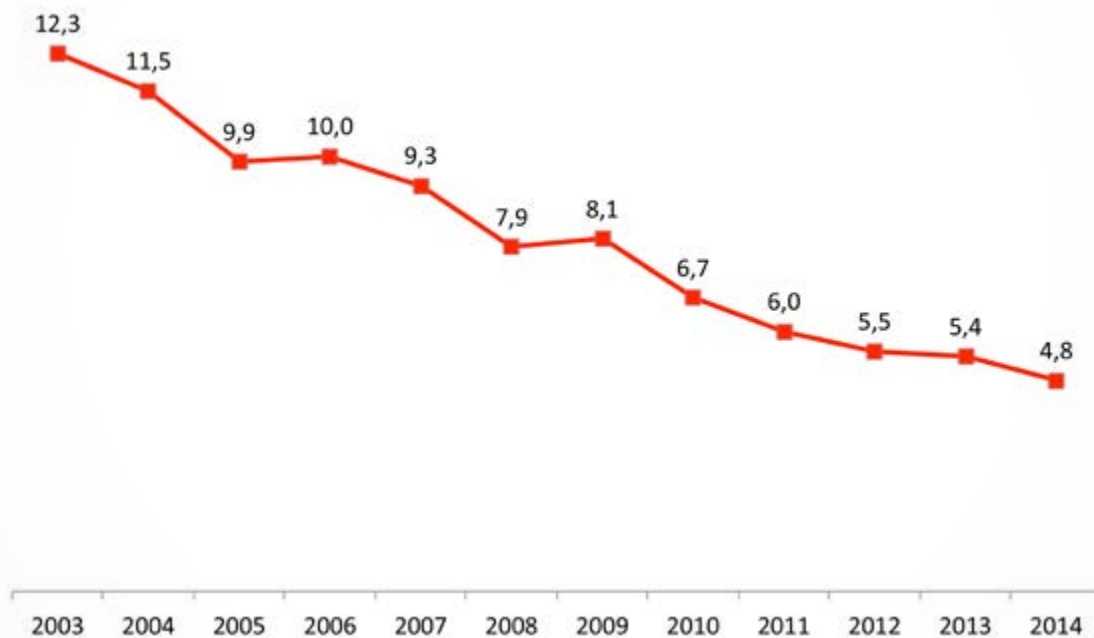
Nos últimos 12 anos, 20 milhões de novos postos de trabalho foram criados acumulando ganhos salariais de 33%.

Essa dinâmica aumentou o consumo das famílias, expandiu a produção e criou novas oportunidades de investimento.

Uma nova fase se inicia com os mesmos fundamentos e a abertura de uma grande fronteira de expansão de investimentos:

- Demanda por infraestrutura mais eficiente
- Atratividade externa a partir do reequilíbrio cambial
- Exploração sustentável dos recursos naturais
- Força de trabalho mais qualificada e produtiva

TAXA DE DESEMPREGO (%) ECONOMIA EM PLENO EMPREGO



FORNTE: PME/IBGE

CRESCIMENTO DO NÍVEL DE EMPREGO

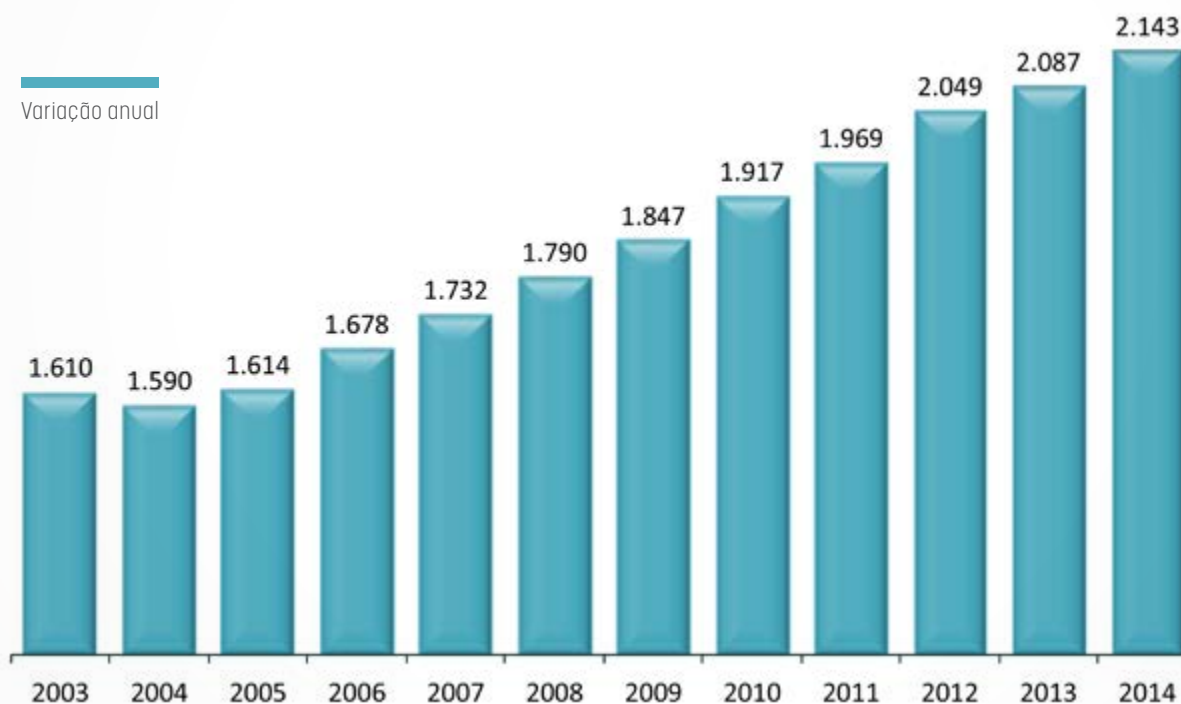
MAIS DE 19 MILHÕES DE NOVOS EMPREGOS CRIADOS



FONTE: PNAD/IBGE

RENDIMENTO DO TRABALHO

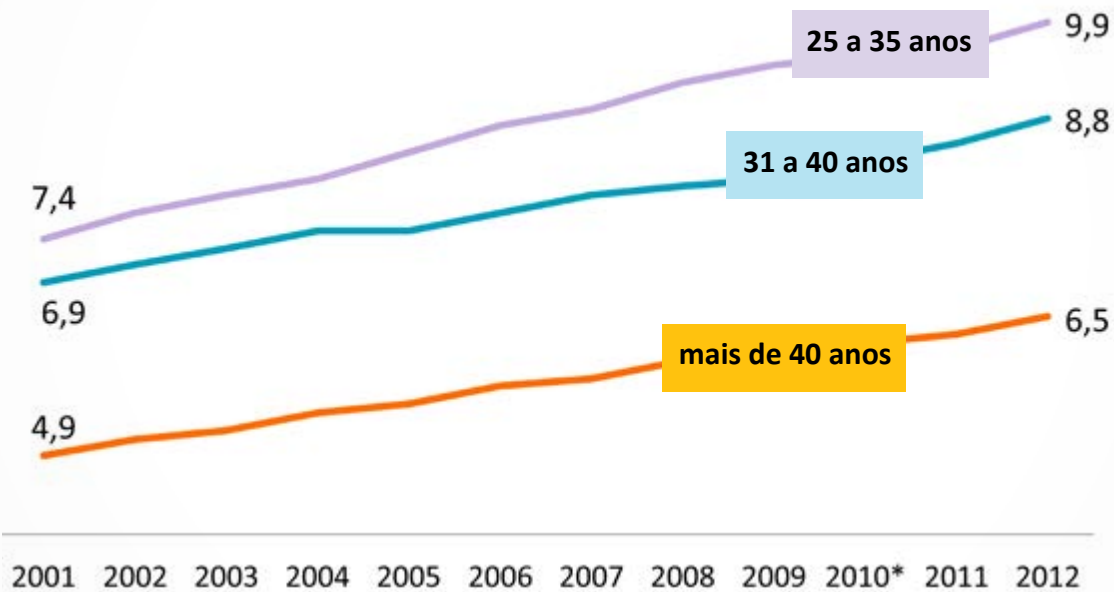
CRESCIMENTO REAL DE 33% ENTRE 2003 E 2014



(R\$: deflacionado pelo INPC) FONTE: PME/IBGE

ANOS MÉDIOS DE ESCOLARIDADE POR FAIXA DE IDADE

CRESCIMENTO DA ESCOLARIDADE EM TODAS AS FAIXAS ETÁRIAS



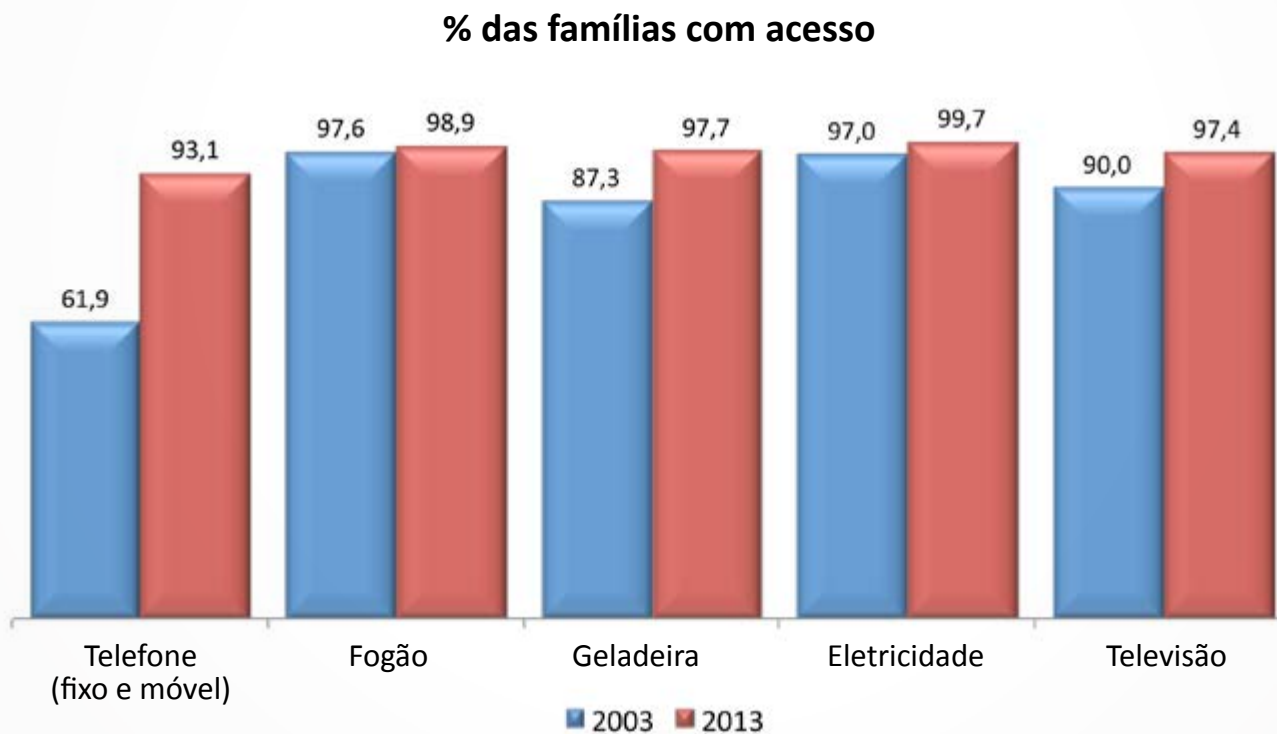
Observação: Dados Harmonizados: Brasil, desconsiderando o Norte rural.

*A PNAD não foi realizada em 2010 por causa do censo do IBGE

FONTE: PNAD/IBGE

ACESSO A BENS DURÁVEIS BÁSICOS

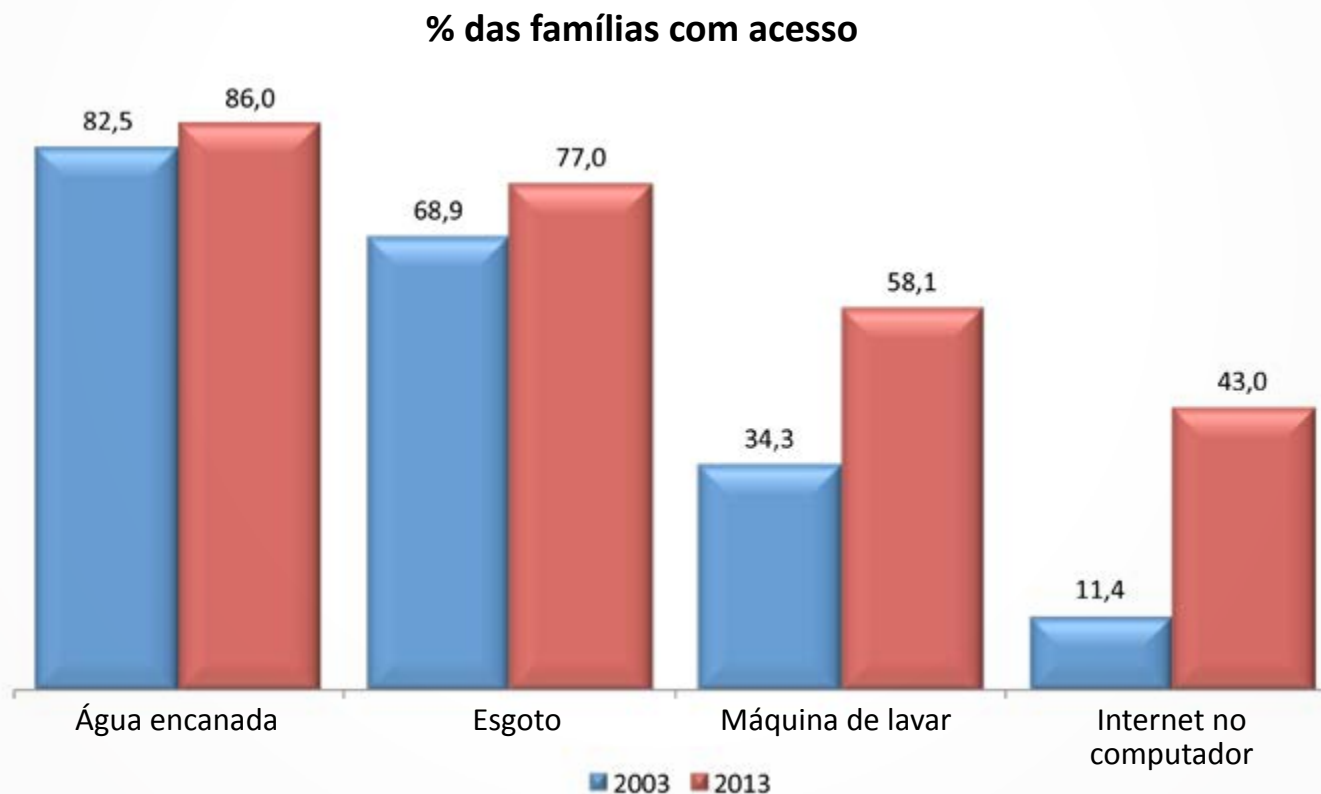
NÍVEIS DE ACESSO PRÓXIMOS DA UNIVERSALIZAÇÃO



FONTE: PNAD/IBGE

SERVIÇOS DE UTILIDADE PÚBLICA

HÁ ESPAÇO PARA CRESCIMENTO NO ACESSO AOS SERVIÇOS



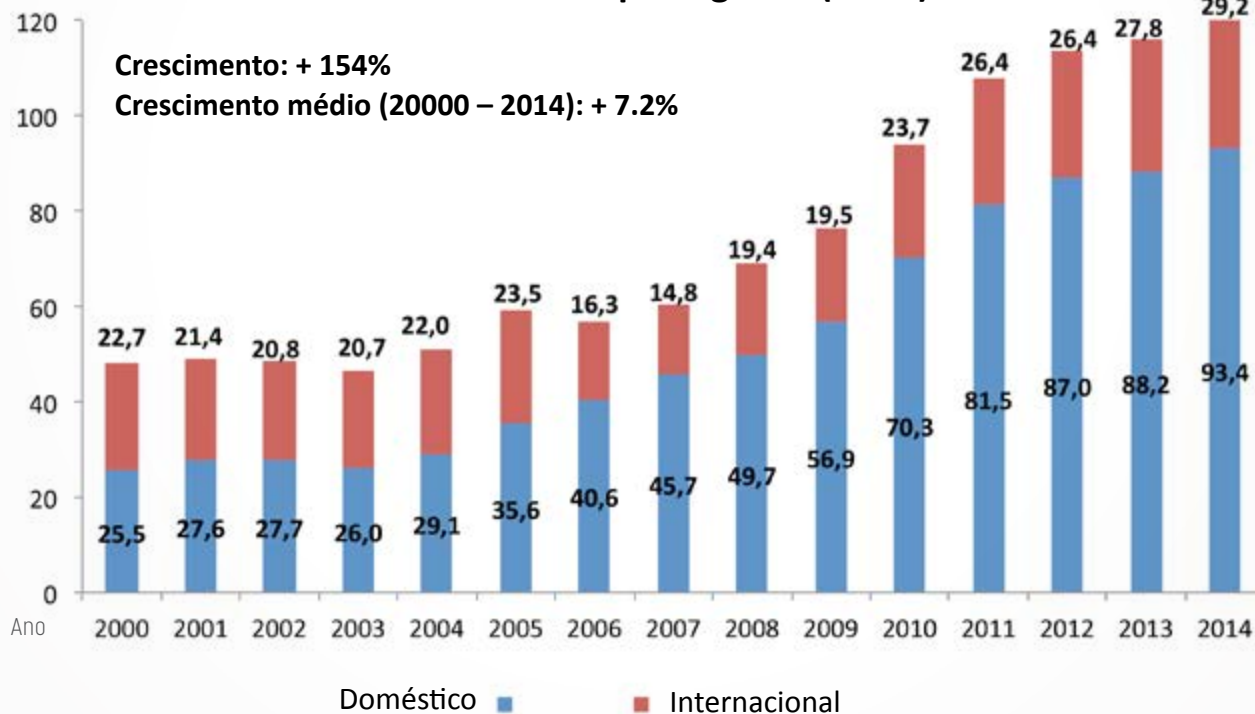
FONTE: PNAD/IBGE

CRESCIMENTO NO NÚMERO DE PASSAGEIROS EM VOOS DOMÉSTICOS E INTERNACIONAIS



Milhões/Passageiros

Milhões de passageiros (RPK*)



Fonte: ANAC

* Indicador que mostra a quantidade de passageiros pagantes por quilômetro transportado.

EXPANSÃO AGRÍCOLA

NOS ÚLTIMOS ANOS A PRODUÇÃO AUMENTOU EM 72%, CRIANDO OPORTUNIDADES DE INVESTIMENTOS EM LOGÍSTICA

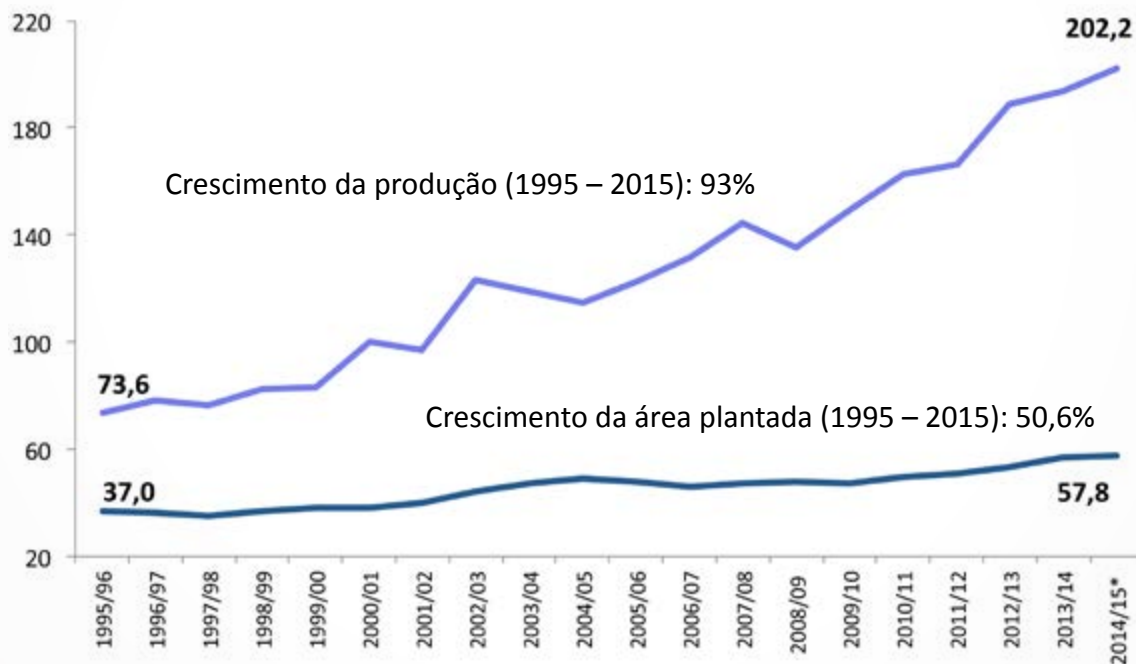
Agricultura - Produtos de Grão
(milhões de toneladas)

	2006	2007	2008	2010	2011	2013	2014	2015 ¹
Produção total	117,0	133,1	146,0	149,5	160,1	188,2	192,8	201,3
Soja	52,4	58,0	59,9	68,5	74,9	81,7	86,4	95,5
Milho	42,6	51,8	59,0	56,1	56,3	80,5	78,8	76,5
Arroz	11,5	11,0	12,1	11,3	13,4	11,8	12,2	12,5
Trigo	2,5	4,1	5,9	6,0	5,7	5,7	6,2	7,4
Feijão	3,4	3,2	3,5	3,2	3,5	2,9	3,2	3,4

Fonte: IBGE. 1. Previsão do IBGE para janeiro.

EXPANSÃO AGRÍCOLA

CRESCIMENTO RECENTE FOI OBTIDO COM GANHOS DE PRODUTIVIDADE



FONTE: CONAB * Previsão

TRÁFEGO EM RODOVIAS

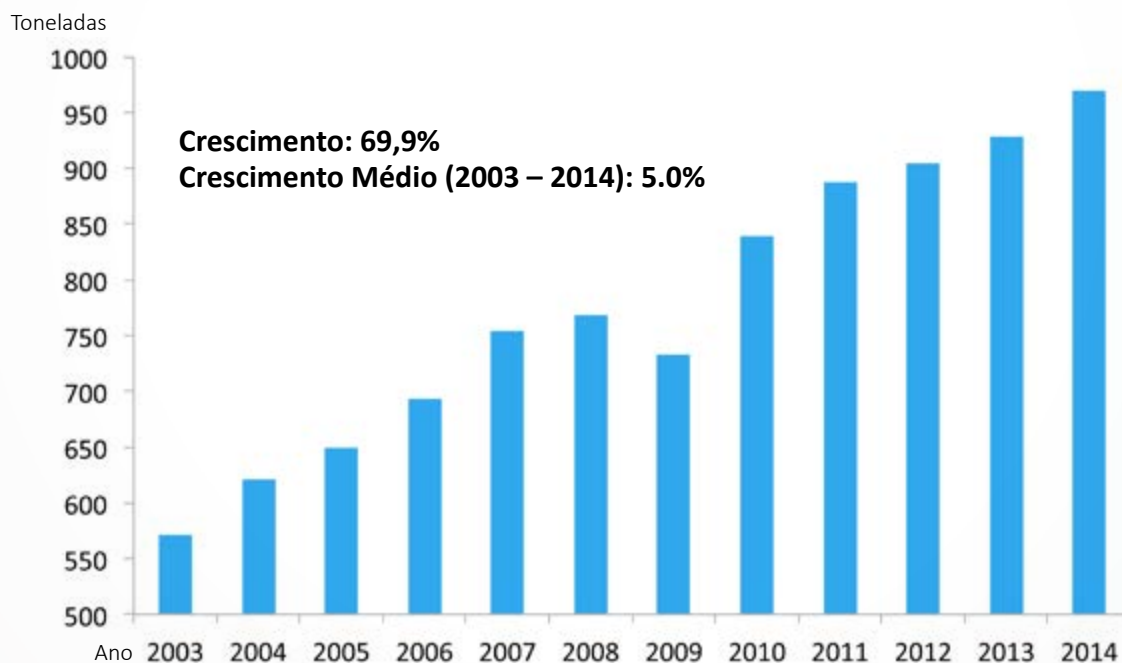
A CIRCULAÇÃO TOTAL DE VEÍCULOS NAS ESTRADAS PRIVADAS CRESCEU 327% DESDE 1999 E ATINGIU A MARCA DE 1,6 BILHÃO DE VEÍCULOS



FONTE: ABCR

TRANSPORTE DE CARGAS

CRESCIMENTO ACUMULADO DE 69,9% DESDE 2003, ALCANÇANDO 1 BILHÃO DE TONELADAS

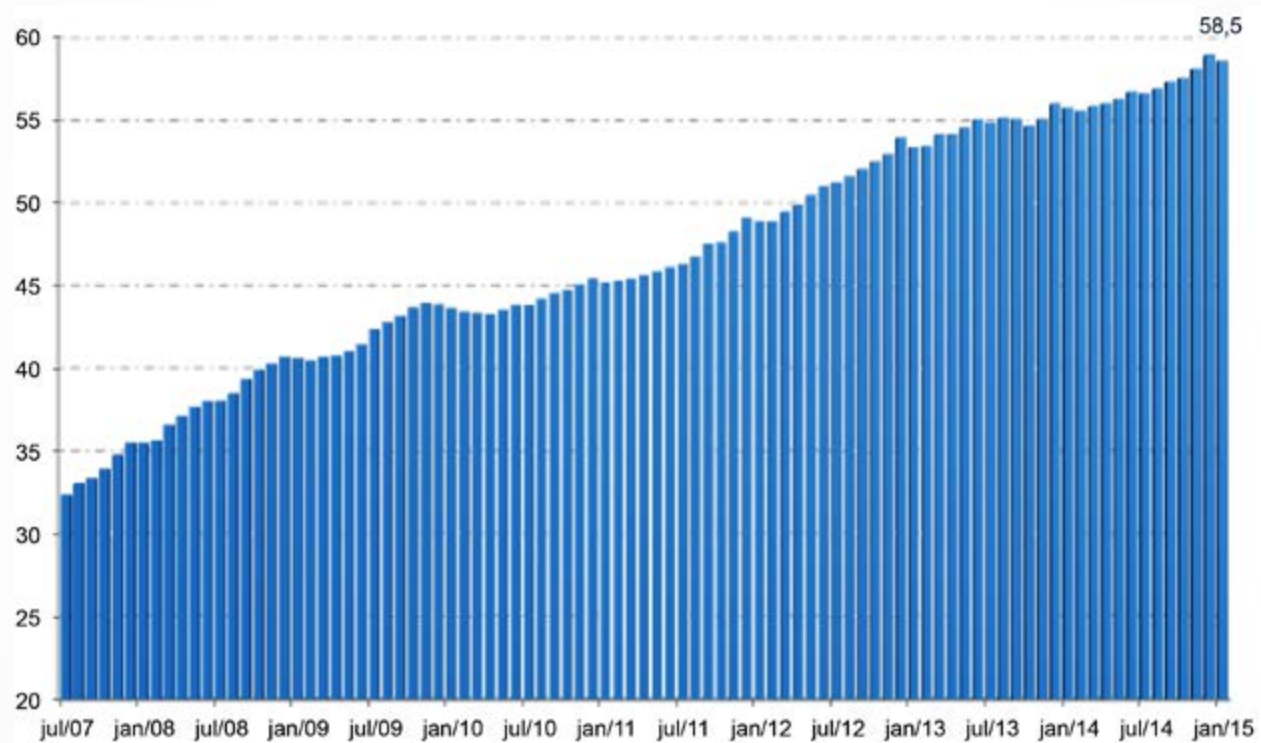


Fonte: ANTAQ

DESENVOLVIMENTO DO MERCADO DE CRÉDITO

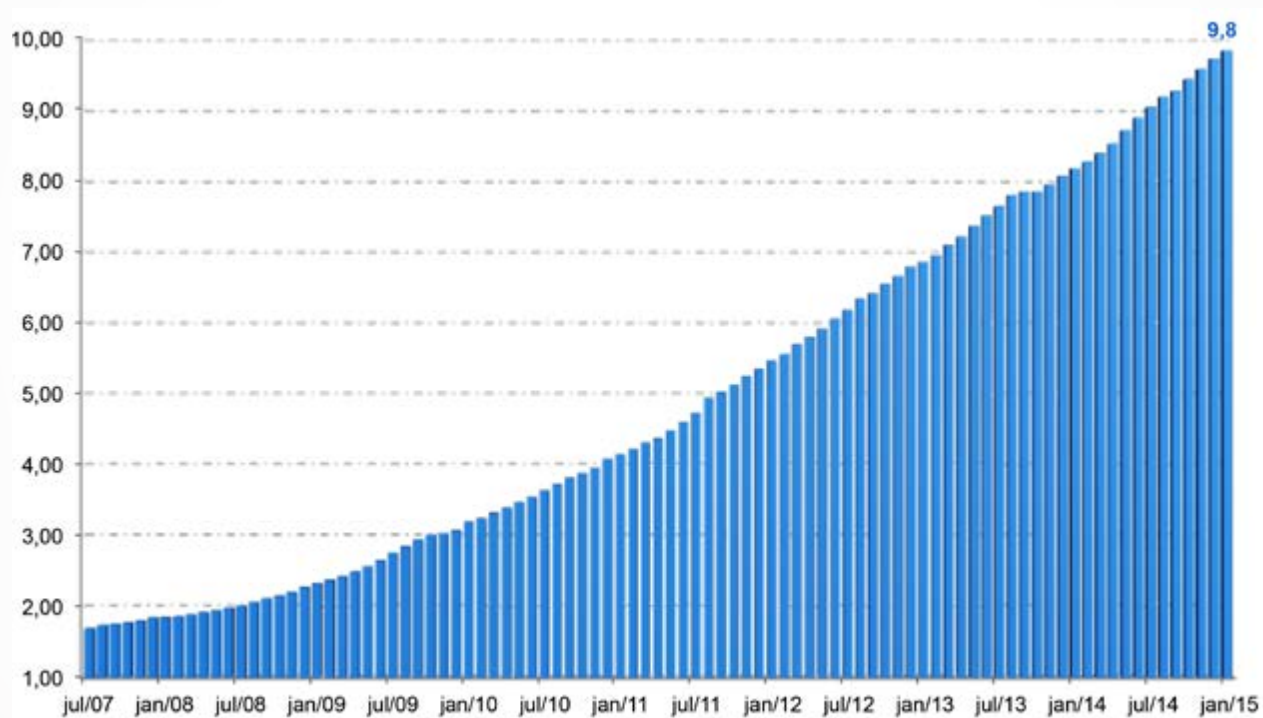
- IPO
- Crédito/PIB
- Debêntures
- Seguros
- Crédito imobiliário
- Financiamento de longo prazo

SALDO DE CRÉDITO SOBRE O PIB (%)



Fonte: BCB.

SALDO DE FINANCIAMENTO IMOBILIÁRIO SOBRE O PIB (%)



Fonte: BCB.

MERCADO DE CAPITAIS PRINCIPAIS FONTES DE CAPTAÇÃO DE RECURSOS PRIMÁRIO (R\$ MILHÕES)



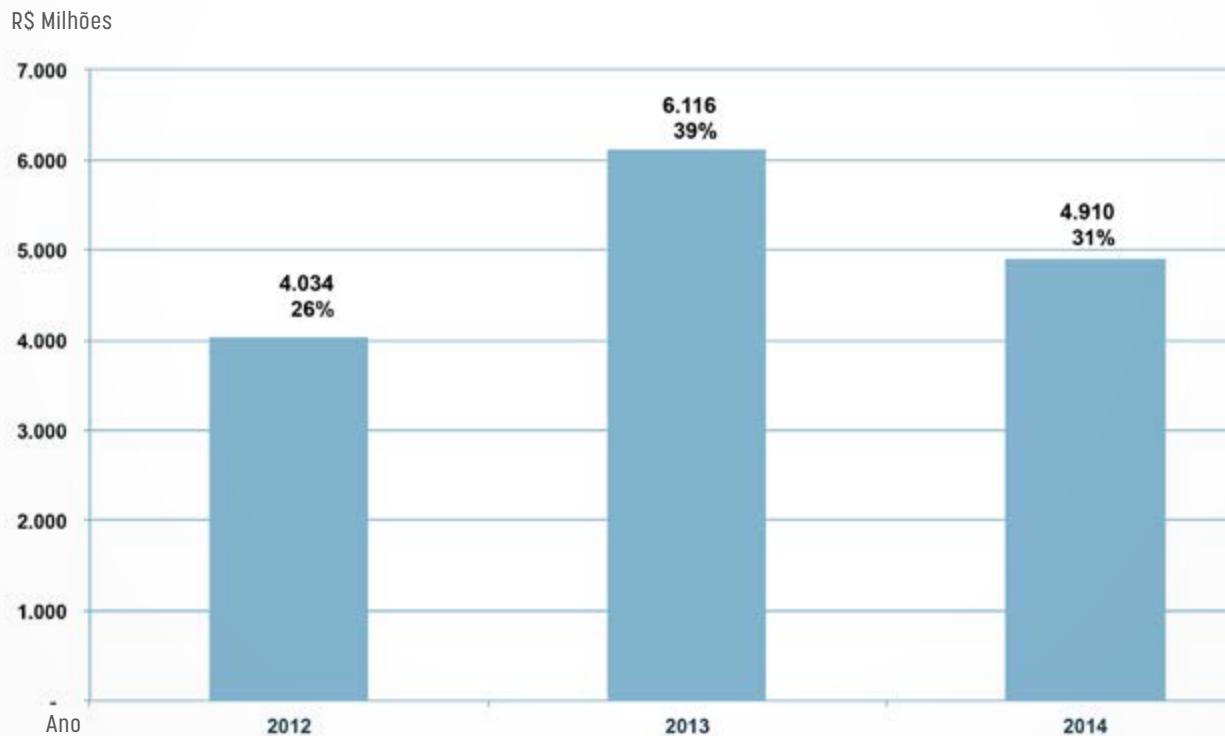
	2011	2012	2013	2014
Ações	13.536	7.365	6.223	15.009
Fundo de Investimento em Participações - FIP	3.321	3.325	4.178	1.125
Debêntures*	3.180	15.047	10.945	3.674
Certificado de Recebíveis Imobiliários - CRI	3.965	3.353	2.459	2.274
Fundo de Investimento Imobiliário - FII	7.665	11.070	10.550	4.727
Fundo de Investimento em Direitos Creditórios - FIDC	7.128	4.079	3.541	1.896

Fonte: CVM

* Retirada de captações por empresas de *leasing*.

EMISSÕES DE DEBÊNTURES DE INFRAESTRUTURA

TOTAL DE R\$ 15 MILHÕES NO ACUMULADO DESDE 2012*



*Foram emitidos R\$ 551 milhões até fev/2015.

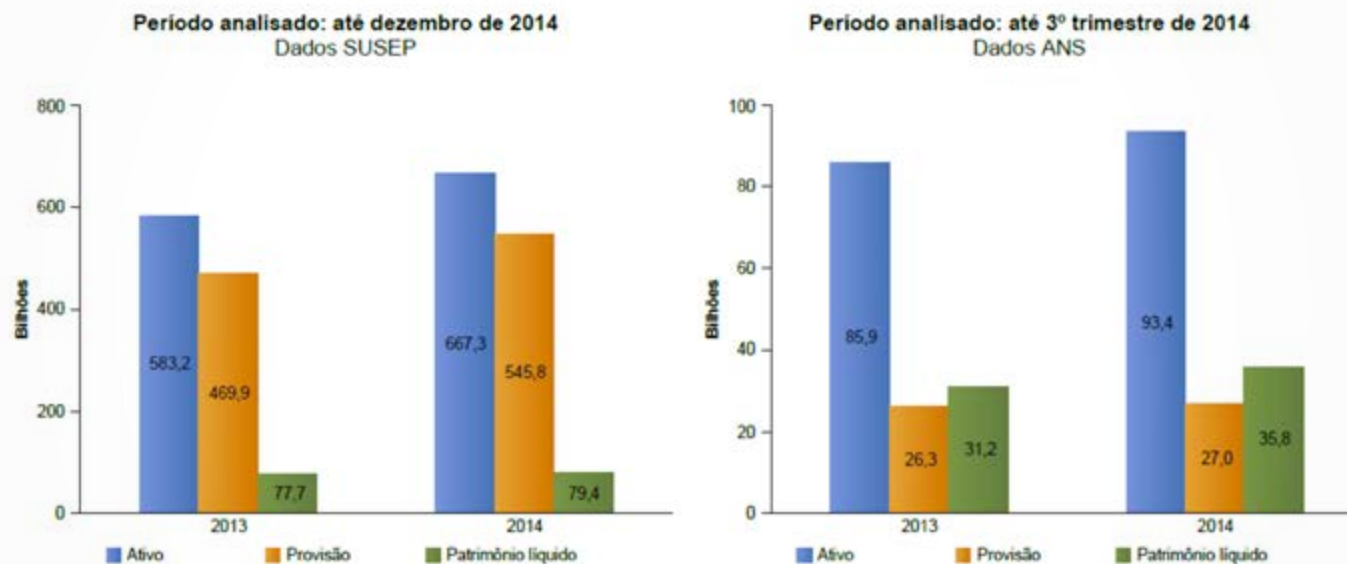
PROJETOS DE INVESTIMENTO EM INFRAESTRUTURA APROVADOS (R\$ MILHÕES)

POTENCIAL PARA EMISSÃO DE DEBÊNTURES

Hidrelétrica	66.832
Petróleo	30.000
Rodovia	20.967
Energia Eólica	14.105
Aeroporto	8.878
Ferrovia	7.816
Dutovia	7.000
Termelétrica	5.235
Linhas de Transmissão	4.746
Portos	2.750
Transmissão de Dados via Banda Larga	2.405
Gás Canalizado	2.034
TOTAL	172.767

Fonte: CVM-CETIP

MERCADO SECURITÁRIO



Ativo, provisão e patrimônio líquido do ano atual comparados com o mesmo período do ano anterior (em R\$ bilhões)

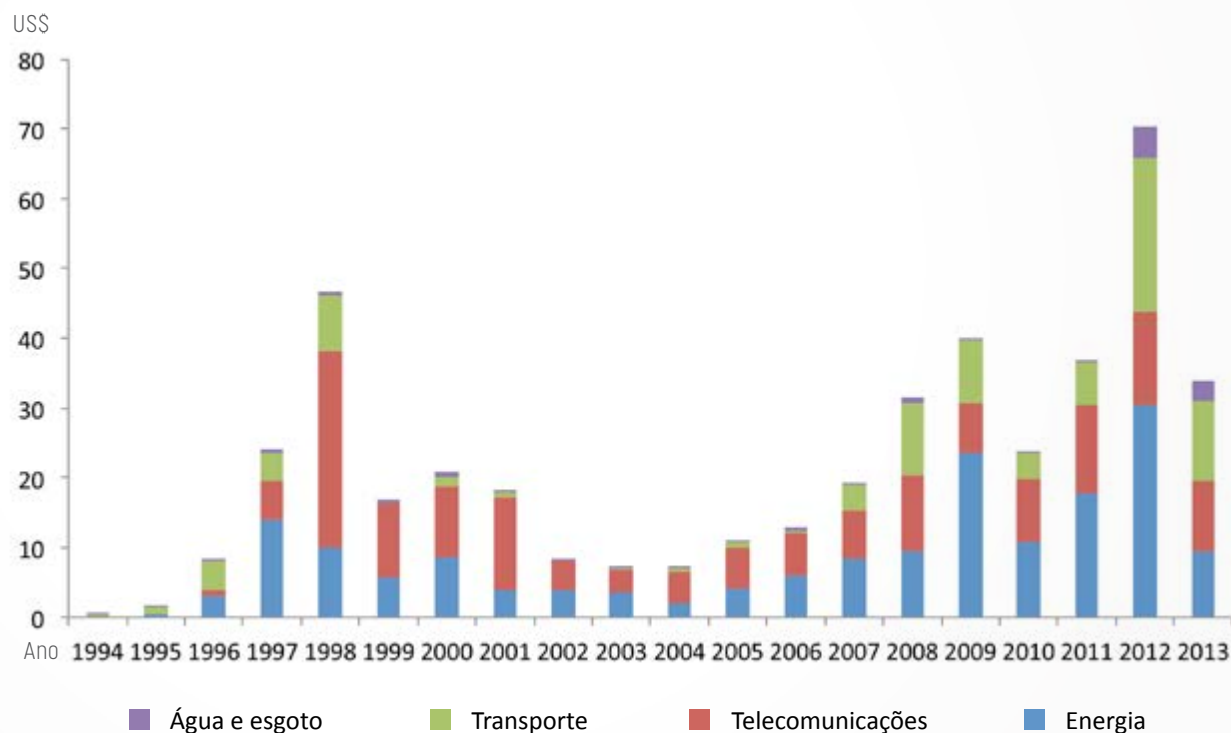
Fontes:
DIOPS (ANS) - Extraído em 23/12/2014
SES (SUSEP) - Extraído em 10/02/2015

Nota:
DIOPS (ANS) - Dados até 3º semestre de 2014
SES (SUSEP) - Dados até dezembro de 2014

INVESTIMENTO PRIVADO EM INFRAESTRUTURA (BILHÃO DE DÓLARES, POR SETOR)

Energia, telecomunicações,
transporte, água e esgoto
– compromissos totais de
investimento

Fonte: SEAE/MF / Banco Mundial



OPORTUNIDADES DE INFRAESTRUTURA

RODOVIAS

- Novas concessões:

- ▶ Ponte Rio-Niterói: leilão realizado em 18/03/15
- ▶ 4 PMIs lançadas com possibilidade de leilão até o final do ano
- ▶ Nova chamada de PMIs no segundo semestre

- Investimentos em concessões já existentes:

- ▶ 4ª pista Porto Alegre/Canoas (RS)
- ▶ Duplicação Rio/Petrópolis (RJ)
- ▶ Nova faixa na Serra das Araras (SP)

- Investimento público (7.002 km em obras com recursos do OGU: 2.612 km de duplicação/adequação e 4.390 km de construção e pavimentação)

OPORTUNIDADES DE INFRAESTRUTURA

FERROVIAS

- Três projetos em avaliação para licitação em 2015:
 - ▶ Lucas do Rio Verde/Campinorte (Fico)
 - ▶ Rio–Vitória
 - ▶ Palmas/Estrela D’Oeste (FNS)
- Seis estudos em andamento, com entrega no 2º e 3º trimestres e possibilidade de leilão em 2016 (ex: Sinop–Miritituba)
- Investimentos em concessões já existentes
- Projeto da Ferrovia Transoceânica (BRA/PER/CHI)

OPORTUNIDADES DE INFRAESTRUTURA

AEROPORTOS, PORTOS E HIDROVIAS

- Novas concessões de Aeroportos: PMIs para Salvador, Florianópolis e Porto Alegre

Portos:

- ▶ Edital de novos arrendamentos em avaliação pelo TCU
 - ▶ Expansão de investimento em TUPs
 - ▶ Renovação de arrendamentos existentes
 - ▶ PMI para concessão de dragagem do canal de acesso
- PMI para concessão de Hidrovias

OPORTUNIDADES DE INFRAESTRUTURA ENERGÉTICA

● Energia elétrica

▶ Geração: leilões

- Fontes Alternativas (biomassa e eólicas) – data do leilão 27/04/15
- A-5, em fase de habilitação – data do leilão 30/04/15
- A-3 – data do leilão 24/07/15
- Contratação de energia de reserva – data do leilão 14/08/15
- A-1, previsão 2º semestre de 2015

▶ Transmissão: leilões

- Previsão junho/15 – 3.953 km, investimento previsto de R\$ 4,4 bilhões
- Previsão julho/15 – 2.878 km, investimento previsto de R\$ 4,8 bilhões
- Previsão setembro/15 – 3.586 km, investimento previsto R\$ 4,6 bilhões

▶ Micro e cogeração: ampliação de capacidade

INFRAESTRUTURA

CONCESSÕES REALIZADAS



- Rodovias:

- ▶ 4.874 km concedidos em 6 trechos rodoviários

- Aeroportos:

- ▶ Guarulhos – São Paulo/SP
- ▶ Juscelino Kubitscheck – Brasília/DF
- ▶ Viracopos – Campinas/SP
- ▶ Galeão – Rio de Janeiro/RJ
- ▶ Confins – Belo Horizonte/MG

O MINISTÉRIO DO PLANEJAMENTO ESTÁ COORDENANDO AS NOVAS CONCESSÕES

- Para mais informações visite o *site* do Ministério do Planejamento em:
www.planejamento.gov.br
- Ou entre em contato com o RI do Ministério por e-mail:
assessoria.economica@planejamento.gov.br

Ministério do
Planejamento

