



Centro de Artes e Esportes Unificados - Modelo 3.000m² Picos/PI

RETOMADA DE OBRAS PARALISADAS


















Centros de Artes e Esportes Unificados - Modelo 3.000m² - Piraquara/PR

OBRAS PARALISADAS EM JUN/16

Entre R\$ 500 MIL E R\$ 10 MILHÕES

MINISTÉRIO DO
PLANEJAMENTO,
DESENVOLVIMENTO E GESTÃO



	TIPO	TOTAL GERAL R\$ milhões	TOTAL GERAL QTD	Valores estimados a pagar a partir da execução física para conclusão – R\$ milhões
	Aeroporto	13,2	3	4,0
	Centro de Artes e Esportes Unificados	214,6	87	148,7
	Centro de Iniciação ao Esporte	192,1	52	192,0
	Cidades Digitais	15,7	19	15,7
	Cidades Históricas	24,4	7	13,5
	Creches e Pré Escolas	568,2	445	341,1
	Infraestrutura Turística	7,5	9	6,3
	Prevenção em áreas de risco	274,5	62	176,5
	Quadras Esportivas nas Escolas	86,5	170	42,5
	Recursos Hídricos	39,2	8	20,6
	Rodovias (projetos)	8,7	2	3,7
	Saneamento	1.012,9	342	601,5
	UBS	62,8	108	39,8
	UPA	33,3	16	23,8
	Urbanização de assentamentos precários	865,2	270	443,3
	Total Geral	3.419,0	1.600	2.073,1

Ref. Jun/2016 (OGU)

OBRAS RETOMADAS – 1º Balanço – DEZ/2016

Entre R\$ 500 mil e R\$ 10 milhões

TIPO	RETOMADOS /CONCLUÍDOS	
	Quantidade	R\$ milhões
Centro de Artes e Esportes Unificados	15	38,0
Centro de Iniciação ao Esporte	11	41,2
Cidades Históricas	5	25,0
Creches, Quadras e Pré-Escolas	89	120,0
Infraestrutura Turística	1	0,6
Prevenção em áreas de risco	13	47,9
Quadras Esportivas nas Escolas	141	71,8
Recursos Hídricos	5	27,3
Rodovias	1	4,9
Saneamento	67	224,4
UBS	17	9,8
UPA	3	6,2
Urbanização de assentamentos precários	68	230,7
Total	436	847,7

Ref. Dez/2016 (OGU)



Quadra escolar coberta – Sarzedo/MG



*Escola de educação infantil –
Campos dos Goytacazes/RJ*



*Escola de educação infantil –
Guarulhos/SP*

OBRAS RETOMADAS – 2º Balanço – JUN/2017

Entre R\$ 500 mil e R\$ 10 milhões

TIPO	RETOMADOS /CONCLUÍDOS	
	Quantidade	R\$ milhões
Centro de Artes e Esportes Unificados	40	96,1
Centro de Iniciação ao Esporte	38	145,5
Cidades Digitais	10	8,4
Cidades Históricas	5	25,0
Creches e Pré-Escolas	72	98,9
Infraestrutura Turística	8	5,4
Prevenção em áreas de risco	21	94,2
Quadras Esportivas nas Escolas	88	44,8
Recursos Hídricos	2	13,5
Rodovias	1	4,9
Saneamento	179	493,6
UBS	93	54,3
UPA	11	23,7
Urbanização de assentamentos precários	105	326,3
Total	673	1.434,7

Ref. Jun/2017 (OGU)



CEU - Modelo 3.000m² - Juazeiro/BA



Adutora de Lagoa do Barro - Assentamento de tubulação – Lagoa do Barro do Piauí/PI


















CEU - Modelo 7.000m² - Salvador/BA

OBRAS RETOMADAS EM JUN/17 - Comparativo

Entre R\$ 500 MIL E R\$ 10 MILHÕES

MINISTÉRIO DO
PLANEJAMENTO,
DESENVOLVIMENTO E GESTÃO



	TIPO	PARALISADAS EM JUN/16	RETOMADAS EM JUN/17	% DE RETOMADOS
	Aeroporto	3	-	-
	Centro de Artes e Esportes Unificados	87	40	46,0%
	Centro de Iniciação ao Esporte	52	38	73,1%
	Cidades Digitais	19	10	52,6%
	Cidades Históricas	7	5	71,4%
	Creches e Pré Escolas	445	72	16,2%
	Infraestrutura Turística	9	8	88,9%
	Prevenção em áreas de risco	62	21	33,9%
	Quadras Esportivas nas Escolas	170	88	51,8%
	Recursos Hídricos	8	2	25,0%
	Rodovias (projetos)	2	1	50,0%
	Saneamento	342	179	52,3%
	UBS	108	93	86,1%
	UPA	16	11	68,8%
	Urbanização de assentamentos precários	270	105	38,9%
	Total Geral	1.600	673	42,1%

Ref. Jun/2017

88,9% retomados no setor de Infraestrutura Turística

86,1% retomados no setor de Unidades Básicas de Saúde

73,1% retomados no setor de Centros de Iniciação ao Esporte

71,4% retomados no setor de Cidades Históricas

68,8% retomados no setor de Unidades de Pronto Atendimento

52,6% retomados no setor de Cidades Digitais

52,3% retomados no setor de Saneamento

51,8% retomados no setor de Quadras Esportivas nas Escolas

OBRAS RETOMADAS – POR ÓRGÃO

Entre R\$ 500 mil e R\$ 10 milhões

ÓRGÃO	RETOMADOS/CONCLUÍDOS	
	Quantidade	R\$ milhões
Ministério da Ciência, Tecnologia, Inovações e Comunicações	10	8,4
Ministério da Cultura	45	121,1
Ministério da Educação	160	143,7
Ministério da Integração Nacional	3	22,3
Ministério da Saúde	245	422,5
Ministério das Cidades	163	560,9
Ministério do Esporte	38	145,5
Ministério do Turismo	8	5,4
Ministério dos Transportes, Portos e Aviação Civil	1	4,9
Total	673	1.434,7

Ref. Jun/2017 (OGU)



*Creches e Pré-Escolas – Tipo B –
Sangão/SC*



UPA I - Santo Antônio/RN



*Construção de Quadra Escolar Coberta –
Juiz de Fora/MG*

OBRAS RETOMADAS – POR MOTIVO DE PARALISAÇÃO

Entre R\$ 500 mil e R\$ 10 milhões

TIPO	RETOMADOS/CONCLUÍDOS	
	Quantidade	R\$ milhões
Abandono pela empresa	212	288,7
Ambiental	10	30,9
Judicial	7	15,2
Orçamentário/Financeiro	145	374,0
Órgãos de Controle	3	8,0
Outros	71	159,4
Técnico	217	533,1
Titularidade/Desapropriação	8	25,1
Total Geral	673	1.434,7

Ref. Jun/2017 (OGU)



CEU - Modelo 3.000m² Picos/PI



CEU Modelo 3.000m² - Itu/SP



CEU Modelo 3.000m² - Juazeiro/BA

OBRAS RETOMADAS – POR UF

Entre R\$ 500 mil e R\$ 10 milhões

MINISTÉRIO DO
PLANEJAMENTO,
DESENVOLVIMENTO E GESTÃO



UF	RETOMADOS/CONCLUÍDOS	
	Quantidade	R\$ milhões
AC	4	24,3
AL	15	21,5
AM	16	33,9
AP	4	12,9
BA	60	119,8
CE	33	49,3
DF	1	2,0
ES	8	23,8
GO	30	81,8
MA	45	59,8
MG	43	85,2
MS	19	55,7
MT	29	55,5
PA	28	55,0
PB	14	35,6
PE	54	92,9
PI	25	54,5
PR	44	120,3
RJ	16	50,5
RN	17	42,5
RO	5	12,2
RR	2	7,5
RS	43	97,4
SC	24	40,4
SE	8	10,2
SP	76	176,2
TO	10	13,8
Total Geral	673	1.434,7

Ref. Jun/2017(OGU)

OBRAS CONCLUÍDAS – POR TIPO

Entre R\$ 500 mil e R\$ 10 milhões

TIPO	CONCLUÍDOS	
	Quantidade	R\$ milhões
Centro de Artes e Esportes Unificados	3	6,0
Creches e Pré-Escolas	6	6,3
Infraestrutura Turística	2	1,7
Prevenção em áreas de risco	7	24,2
Quadras Esportivas nas Escolas	26	13,3
Recursos Hídricos	1	8,0
Saneamento	93	155,5
UBS	9	5,2
UPA	2	4,0
Urbanização de assentamentos precários	49	126,2
Total	198	350,3

Ref. Jun/2017 (OGU)



CEU - Modelo 3.000m² - Juazeiro/BA



Adutora de Lagoa do Barro - Assentamento de tubulação – Lagoa do Barro do Piauí/PI



CEU - Modelo 7.000m² - Salvador/BA



Centro de Artes e Esportes Unificados - Modelo 3.000m² Picos/PI



Centros de Artes e Esportes Unificados - Modelo 3.000m² - Piraquara/PR

RETOMADA DE OBRAS PARALISADAS