

# **“Infraestrutura para la competitividad”**

**El caso brasileño: Plan de Aceleración del  
Crecimiento**

**Ministro Paulo Bernardo**

**Mar Del Plata, 29 de outubro de 2009**

---

# **Apresentação**

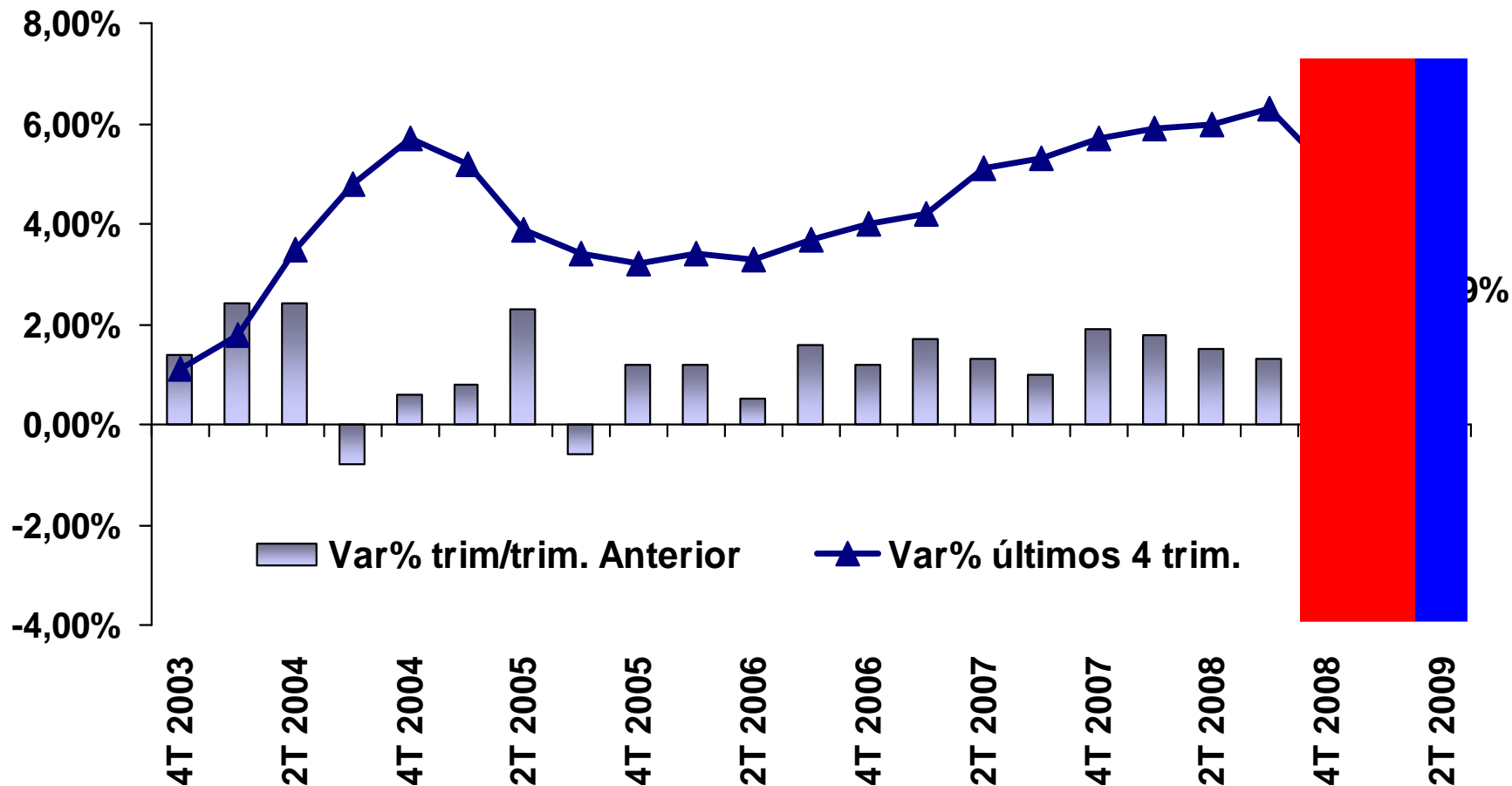
**Cenário Macroeconômico**

**Programa de Aceleração do Crescimento**

# **Cenário Macroeconômico**

# MINISTÉRIO DO PLANEJAMENTO

De 2003 a 2008, a economia brasileira cresceu 27,4%, média 4,1% ao ano.



# MINISTÉRIO DO PLANEJAMENTO

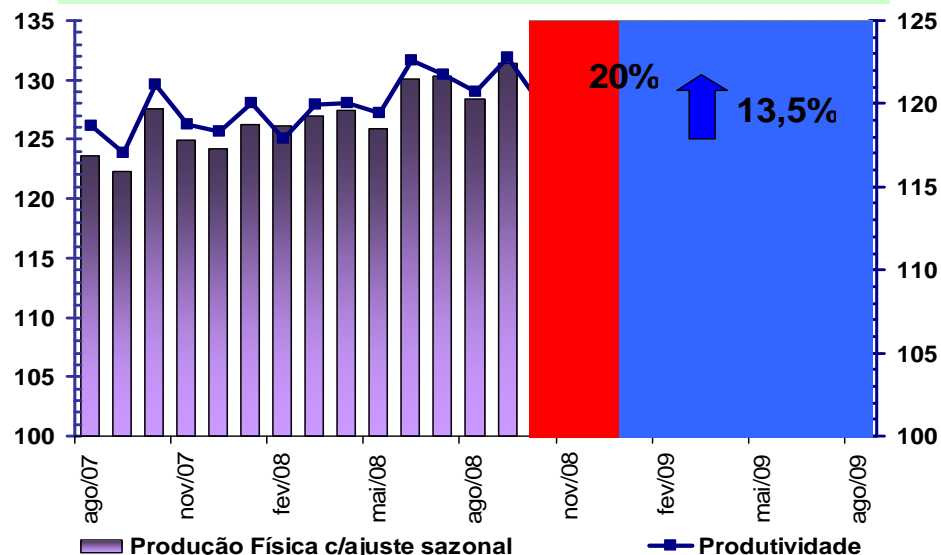
Apesar do forte impacto inicial da crise, a economia brasileira já dá sinais claros de recuperação.

- A população ocupada registrada em agosto/09 é superior ao mesmo período de 2008.

### População Ocupada e Desocupação



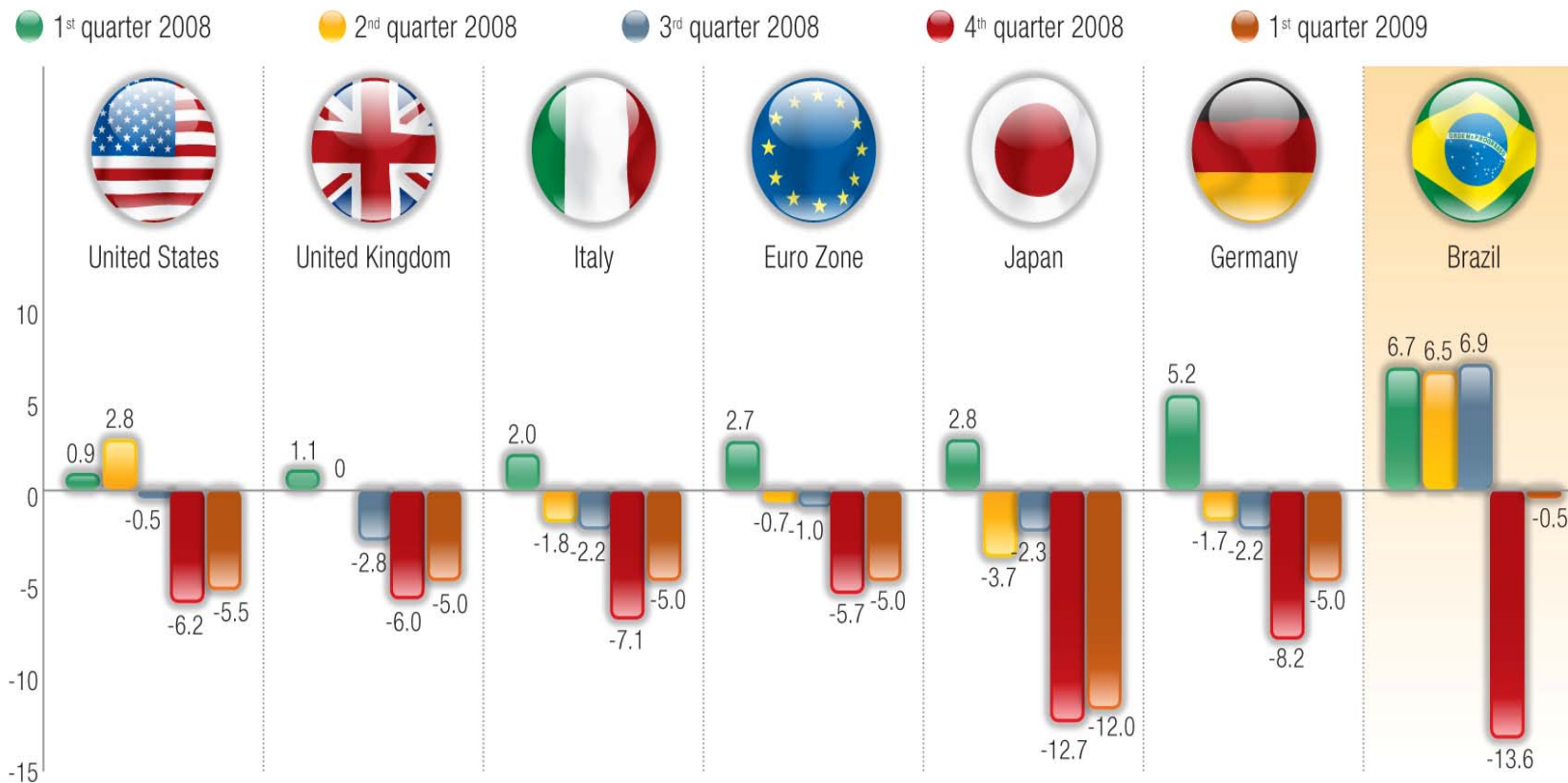
### Produção e Produtividade da Indústria



- A produção industrial ainda está em patamares inferiores aqueles anteriores a crise, mas se recupera de forma consistente.

# MINISTÉRIO DO PLANEJAMENTO

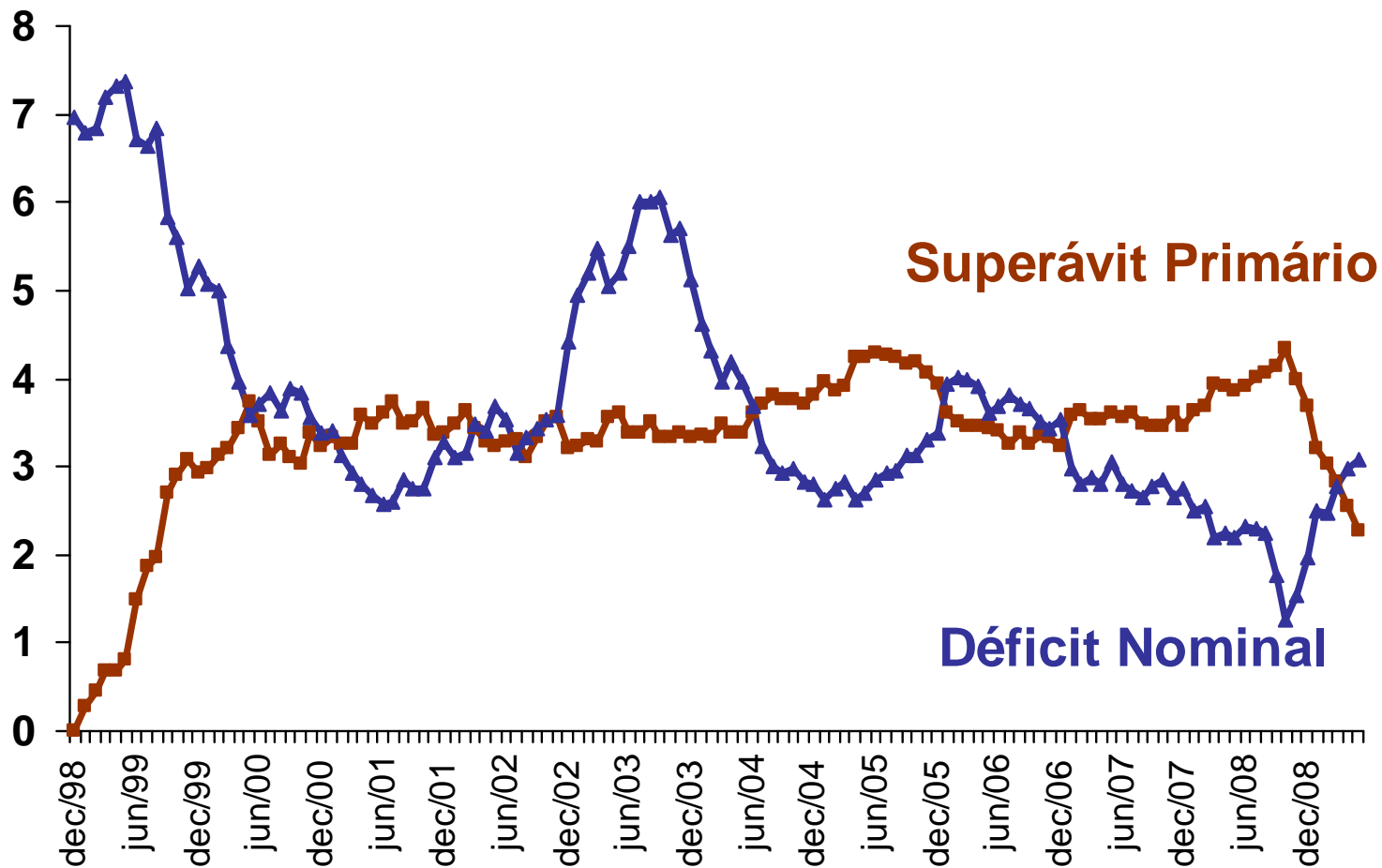
## PIB - Variação trimestre contra trimestre anterior (%)



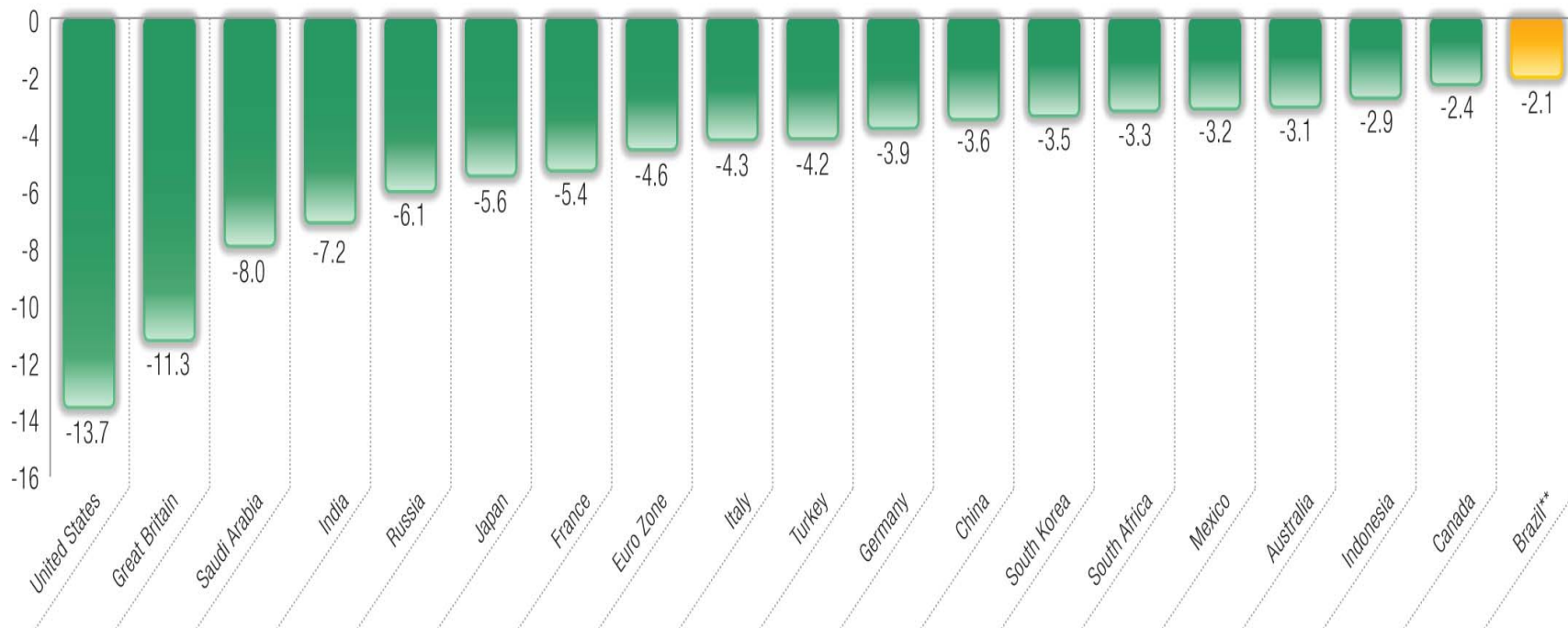
Source: JP Morgan-GDW > Prepared: MF/SPE

# MINISTÉRIO DO PLANEJAMENTO

A manutenção de uma política fiscal consistente permitiu que implementássemos ações contra-cíclicas robustas.



## Mesmo com os esforços fiscais recentes, o Brasil possui um bom resultado fiscal (Deficit como % PIB)



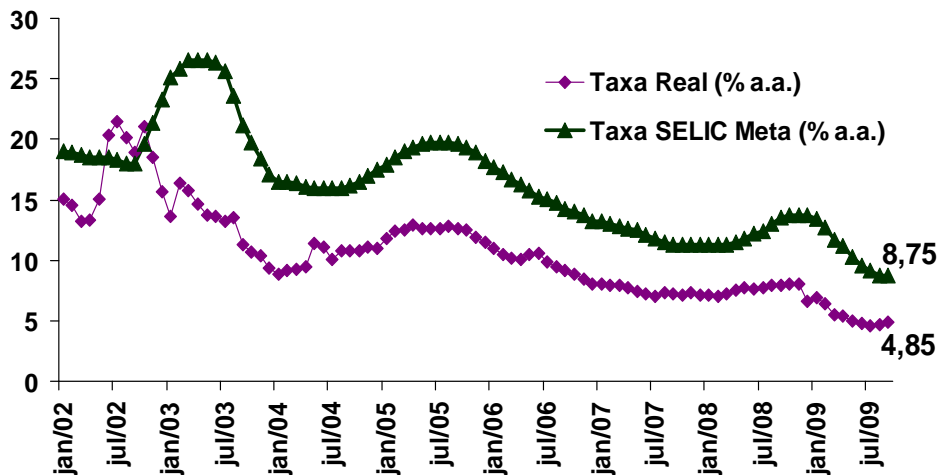
\* Projections from Economist Intelligence Unit for 2009 > \*\* PLDO 2010 > Source: The Economist (21/March/09) > Prepared: MF/SPE



# MINISTÉRIO DO PLANEJAMENTO

O crédito às pessoas físicas e jurídicas registrou grande expansão e a taxa de juros apresentou trajetória de queda.

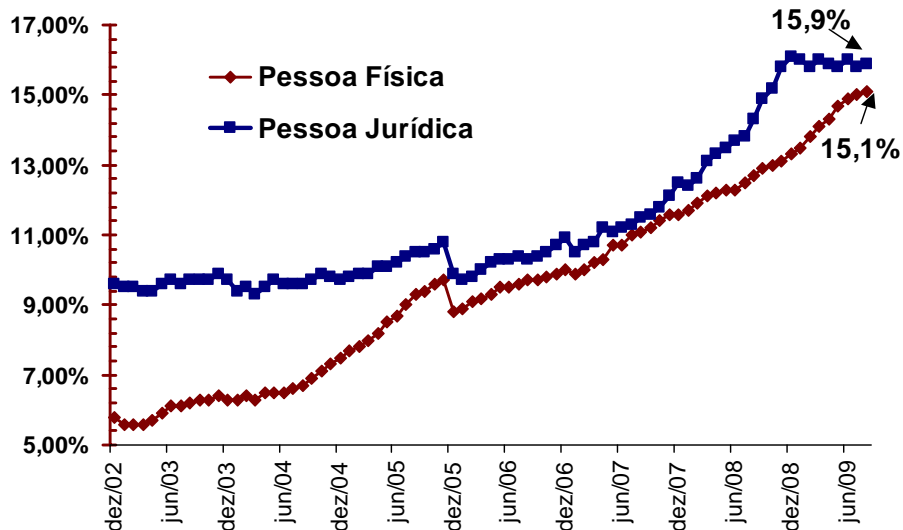
Taxa de Juros Real Ex-ante e SELIC (% a.a.)



• Taxa de juros da Economia alcança o valor mais baixo já registrado.

• A crise internacional não produziu um grande impacto nas operações de crédito.

Operações de Crédito – Recursos Livre (% do PIB)

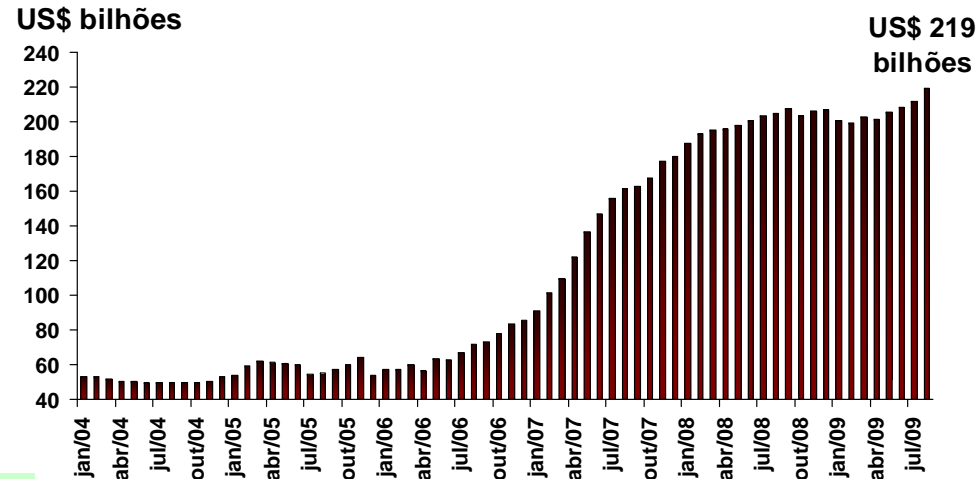


# MINISTÉRIO DO PLANEJAMENTO

## Balanço de Pagamentos

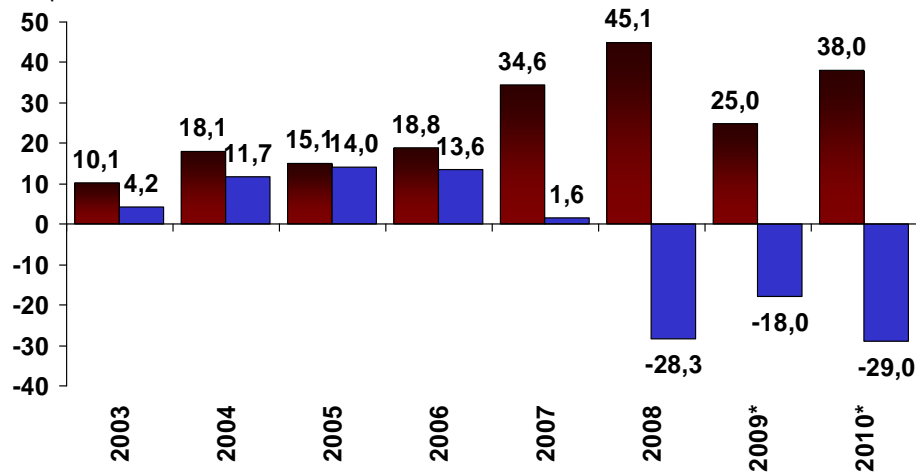
- As reservas internacionais em patamar nunca antes registrado: US\$ 219 bilhões.

### Reservas Internacionais – liquidez



### Investimento Externo Direto e Transações Correntes

US\$ bilhões



\* Projeção (BACEN)

- Nos últimos anos, registamos recordes sucessivos de investimentos externos diretos e de superávit comercial.

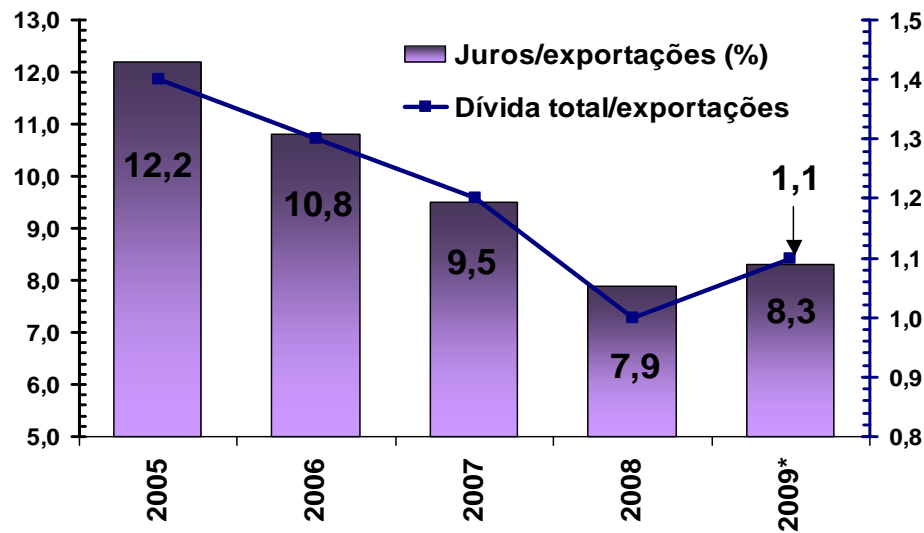
- Os déficits em transações correntes projetados para 2009 e 2010 serão mais do que compensados pelos investimentos diretos.

# MINISTÉRIO DO PLANEJAMENTO

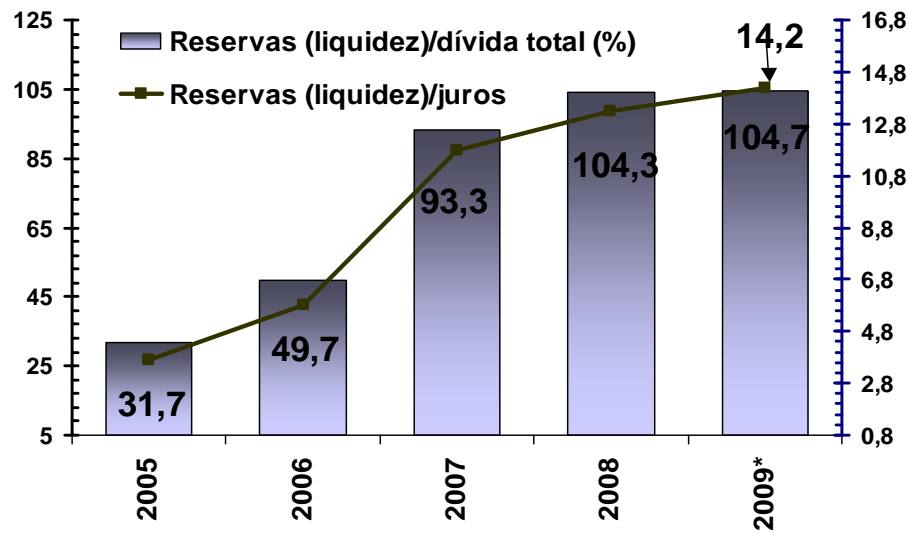
O Brasil resistiu bem à crise internacional e continua apresentando bons resultados nos indicadores de vulnerabilidade externa.

- Os indicadores de solvência e liquidez apontam para a solidez da economia brasileira.
- Mesmo com a crise internacional, o Brasil permanece credor líquido externo.

Indicadores de Solvência

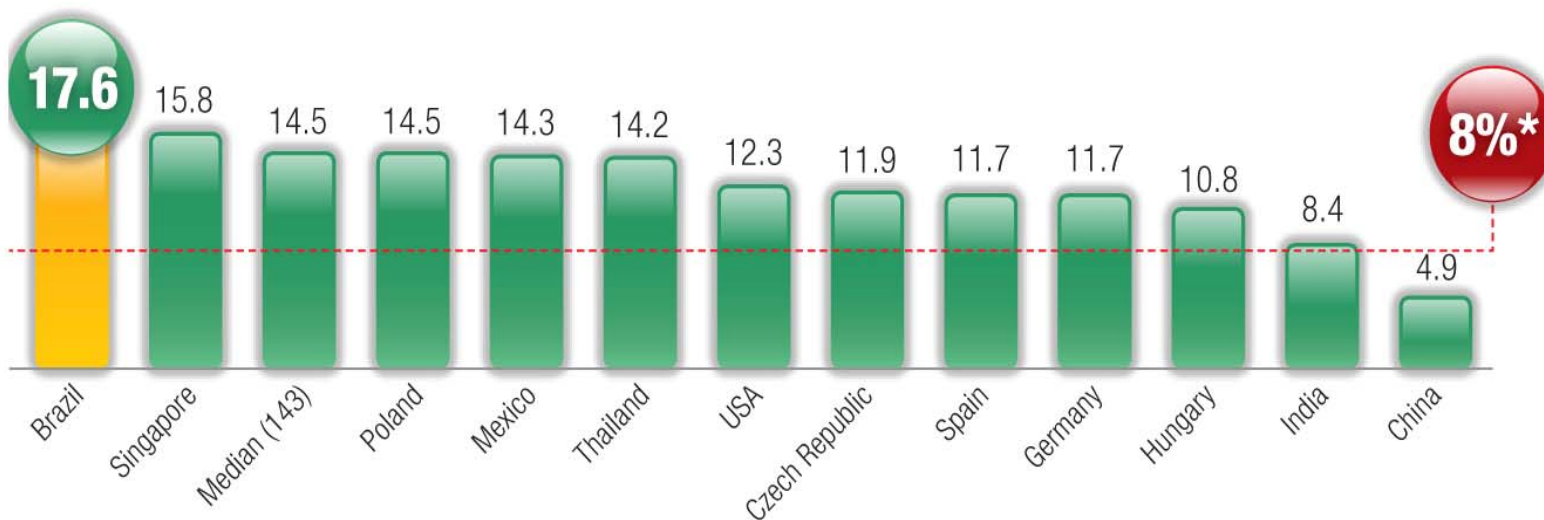


Indicadores de Liquidez



## Sólido Sistema Financeiro

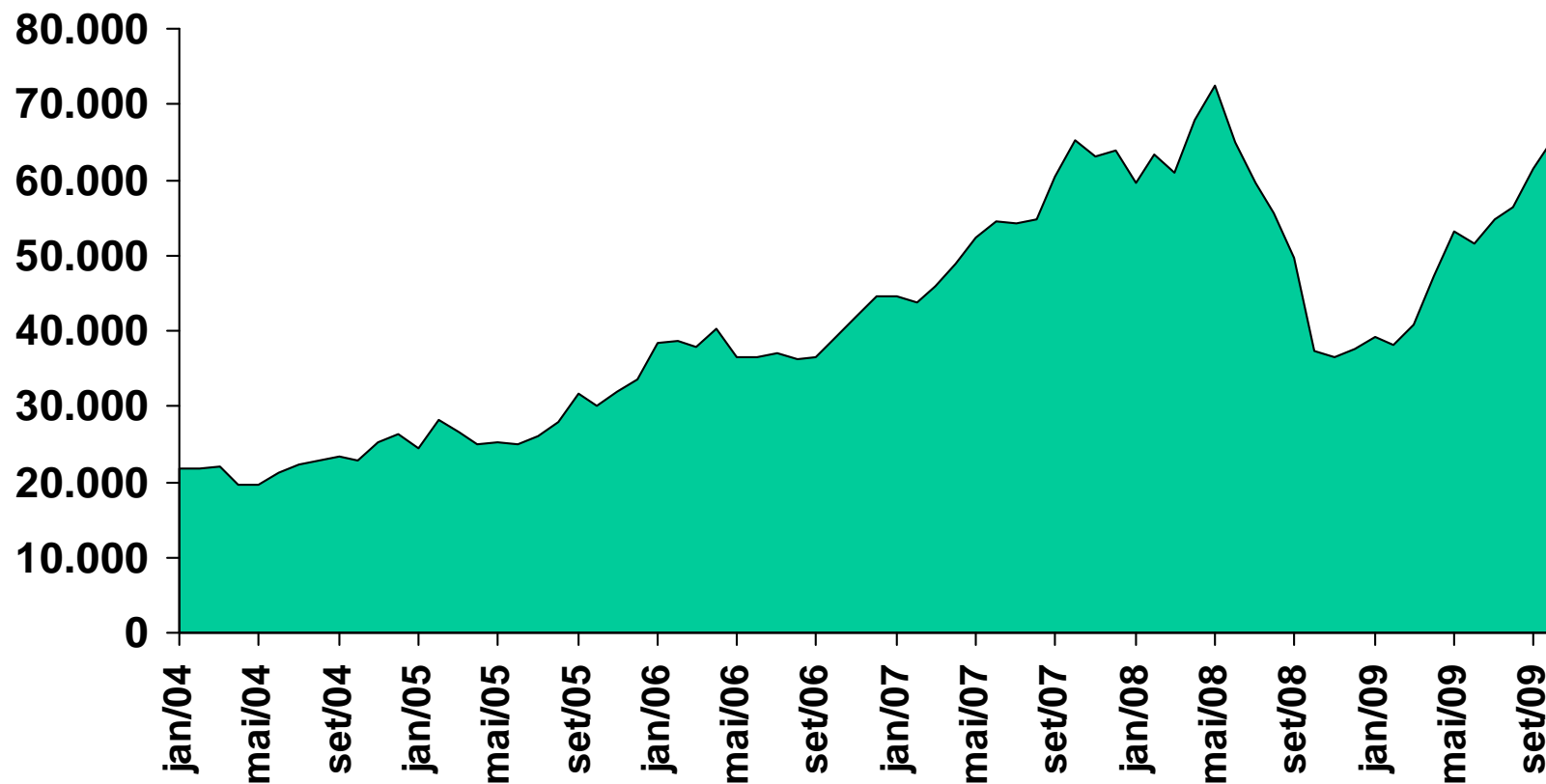
BIS, Taxa de Capital  
(Dezembro de 2007, %)



\* Percentage of capital recommended by the Basil II (2007) > Source: World Bank – 2008

**A bolsa de valores brasileira já se aproxima do índice histórico registrado em maio/2008.**

(Índice IBOVESPA – cotação de fechamento)



# **Programa de Aceleração do Crescimento - PAC**

## **Objetivos do PAC**

- **Acelerar o ritmo de crescimento da economia;**
- **Aumentar o emprego e a renda e diminuir as desigualdades sociais e regionais;**
- **Manter os fundamentos macroeconômicos (inflação, consistência fiscal e solidez nas contas externas).**

<b>Investimentos para o período 2007-2010</b>	
Logística	R\$ 96 bilhões
Energia	R\$ 295 bilhões
Social e Urbano	R\$ 255 bilhões
<b>Total</b>	<b>R\$ 646 bilhões</b>

---

## **Instrumentos do PAC**

- **Aumento do crédito e redução de juros;**
  - **Melhora do ambiente de investimento;**
  - **Investimentos em infra-estrutura;**
  - **Aperfeiçoamento do sistema tributário; e**
  - **Medidas fiscais de longo prazo.**
-



## Fundamentos do PAC

- **Planejamento Estratégico:**

- Plano Nacional de Logística de Transporte e Plano Decenal do Setor Elétrico.

- **Gestão Articulada das Ações Interministeriais:**

- CGPAC, Salas de Situação e Comitês Ministeriais.

- **Fortalecimento da Regulação:**

- Melhoria do Modelo de Licitação das Concessões de Rodovias.

- **Instrumentos Financeiros:**

- Redução dos *spreads* do BNDES, da TJLP, dos juros dos financiamentos para habitação e saneamento e melhoria das condições gerais de financiamento de infraestrutura.

- **Parcerias entre o Setor Público e o Investidor Privado:**

- Concessões rodoviárias, marinha mercante, ferrovias e setor energético.

- **Articulação entre os Entes Federativos:**

- Parceira União, Estados e Municípios em saneamento e habitação.
-

## Ações Concluídas

As ações concluídas do PAC nas áreas de logística, energia e social e urbana totalizam R\$ 210 bilhões

<b>Ações Concluídas até Agosto/2009</b>	
Logística	R\$ 38,8 bilhões
Energia	R\$ 54,5 bilhões
Social e Urbano	R\$ 116,7 bilhões
<b>Total</b>	<b>R\$ 210 bilhões</b>

---

## Algumas realizações em Logística, Energia e Social e Urbano

Algumas Ações Concluídas em Logística	
Rodovias	4.487 km (R\$ 26,1 bilhões)
Marinha Mercante	Financiamento de 194 embarcações e 2 estaleiros (R\$ 9,9 bilhões)
Algumas Ações Concluídas em Social e Urbano	
Financiamento Habitacional para Pessoa Física e SBPE	(R\$ 113,8 bilhões)
Algumas Ações Concluídas em Energia	
Geração de Energia	4.474 MW (R\$ 9,5 bilhões)
Transmissão de Energia	6.690 km (R\$ 4,7 bilhões)
Campos de Petróleo e Gás Natural – E & P	(R\$ 18 bilhões)
Gasodutos	2.095km (R\$ 5,9 bilhões)
Refino	5 empreendimentos (R\$ 4,2 bilhões)
Combustíveis Renováveis	76 usinas (R\$ 8,5 bilhões)

**Nos próximos sete anos, o Brasil sediara três dos maiores eventos esportivos do mundo:**

- **Copa das Confederações (2013);**
- **Copa do Mundo (2014);**
- **Olimpíadas (2016).**

**Inserir estimativa s de valores dos investimentos**

---

## Copa de 2014

Trata-se de um ciclo de investimentos públicos e privados, envolvendo 12 das grandes cidades do país

