

Projeto de Lei de Diretrizes Orçamentárias de 2017 (PLDO 2017)

Ministro da Fazenda
Nelson Barbosa

15 de abril de 2016

Ministério da
Fazenda

GOVERNO FEDERAL
BRASIL
PÁTRIA EDUCADORA

Cenário Macroeconômico

	2016	2017	2018	2019
PIB (% a.a.)	-3,1	1,0	2,9	3,2
IPCA (% a.a.)	7,4	6,0	5,4	5,0
Selic (% a.a.)	14,25	12,75	11,50	11,00
Taxa de câmbio (fim de período)	4,3	4,4	4,3	4,4
Salário mínimo em R\$	880,0	946,0	1.002,7	1.067,4

Fonte: SPE/MF.

Principais Pontos da Meta para 2017

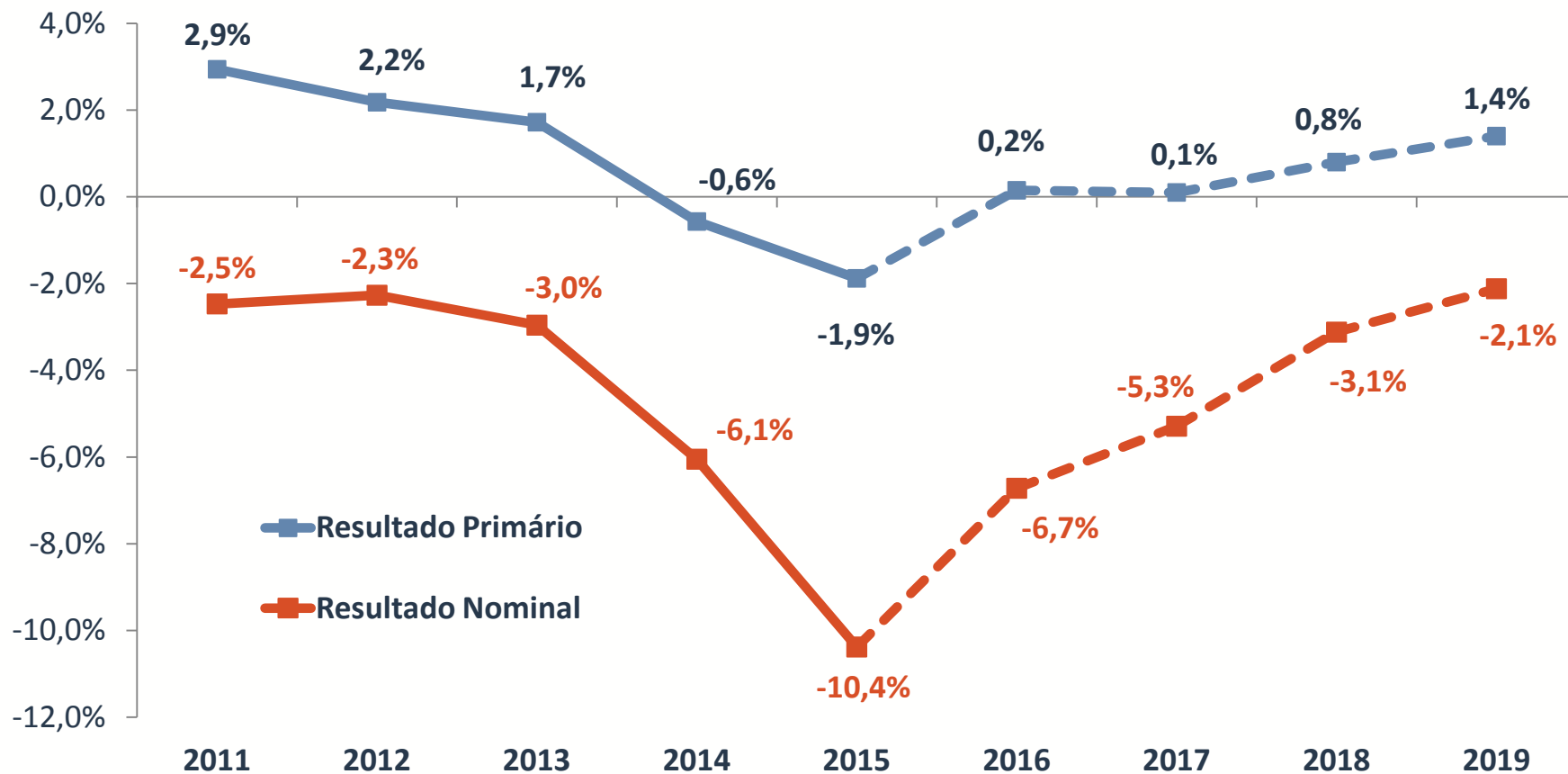
1. Meta de orçamento equilibrado para a União (resultado primário zero) em 2017, com aumento gradual para um superávit a partir de 2018.
2. Possibilidade de redução da meta fiscal devido a frustração de receita de R\$ 42 bi.
3. Possibilidade de redução da meta fiscal para preservação de programas essenciais ou estratégicos R\$ 23 bi.
4. Se utilizada todas as deduções o resultado primário pode chegar ao limite de -R\$ 65 bi (-0,96% do PIB).

Cenário Fiscal (em % do PIB)

	2016*	2017	2018	2019
Resultado Primário do Setor Público	0,15	0,1	0,8	1,4
- Governo Central	0,05	0,0	0,5	1,0
- Estados e Municípios	0,1	0,1	0,3	0,4
Juros Nominais	6,9	5,4	3,9	3,5
Resultado Nominal	-6,7	-5,3	-3,1	-2,1
Dívida Líquida do Setor Público	39,1	41,3	41,9	41,8
Dívida Bruta do Governo Geral	71,2	73,1	72,9	72,2

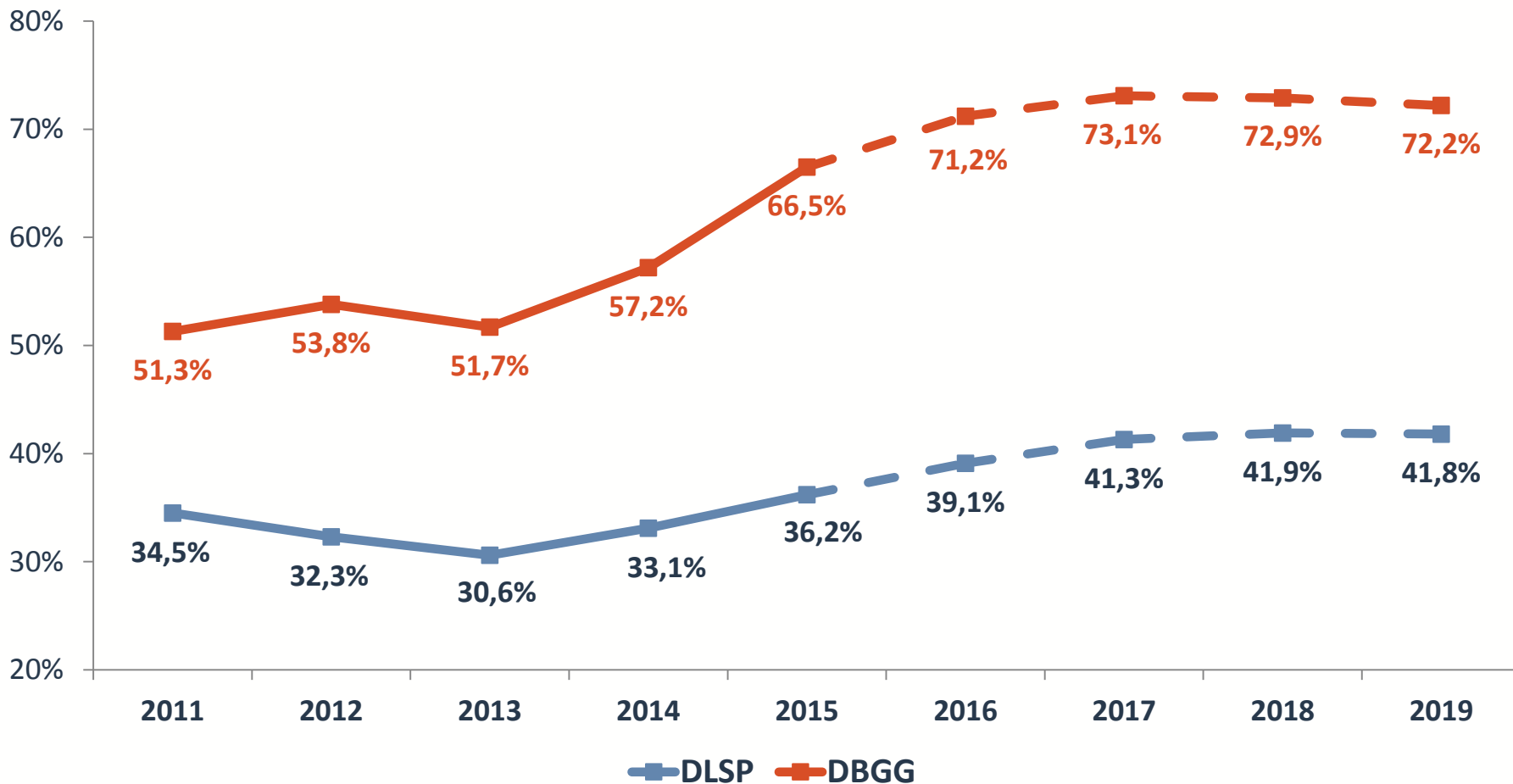
* Considera a aprovação do PLN 1/2016.

Resultado Primário e Nominal (em % do PIB)



* Considera a aprovação do PLN 1/2016.

Dívida Líquida do Setor Público e Bruta do Governo Geral (em % do PIB)



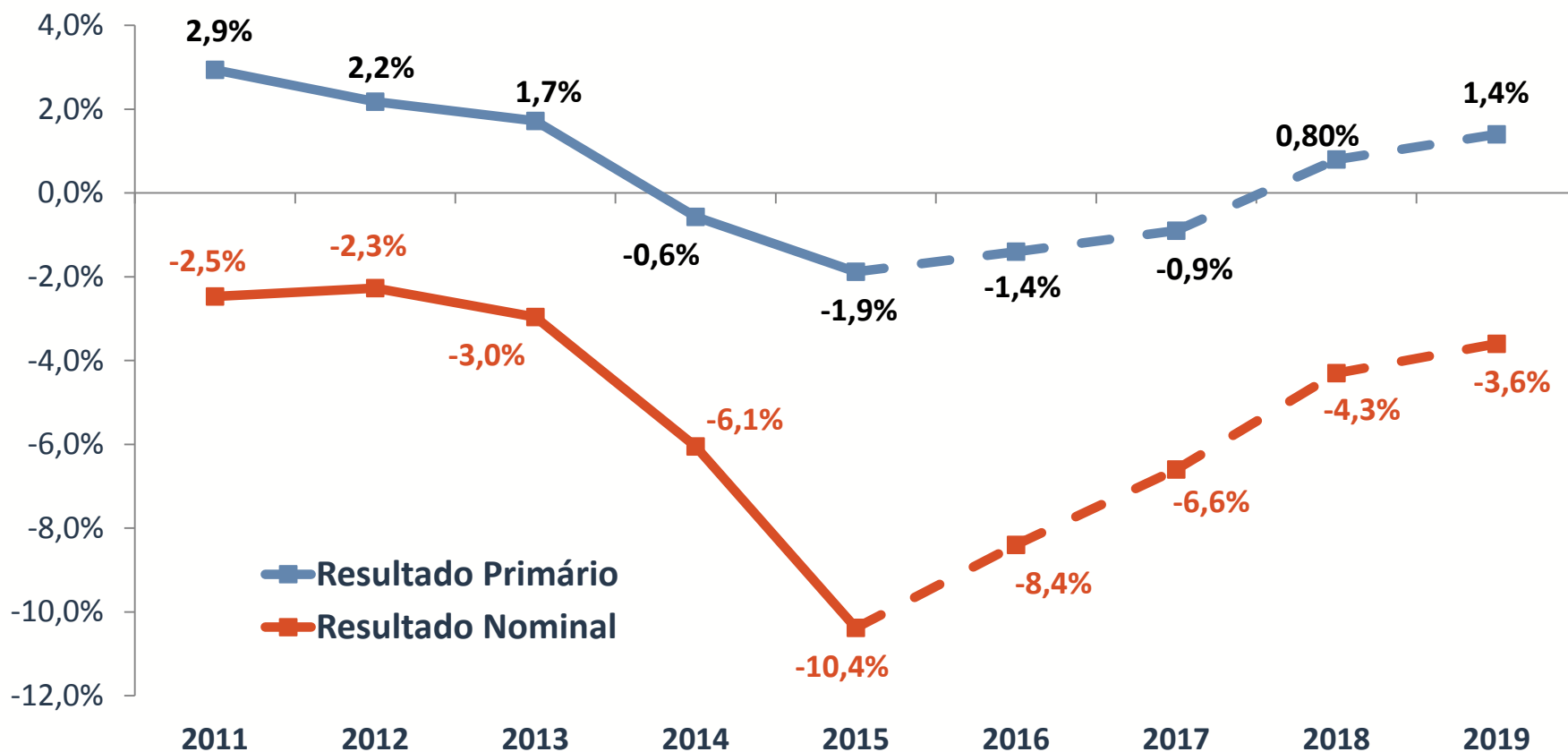
Fonte: BCB.

Cenário Fiscal com Reduções da Meta (em % do PIB)

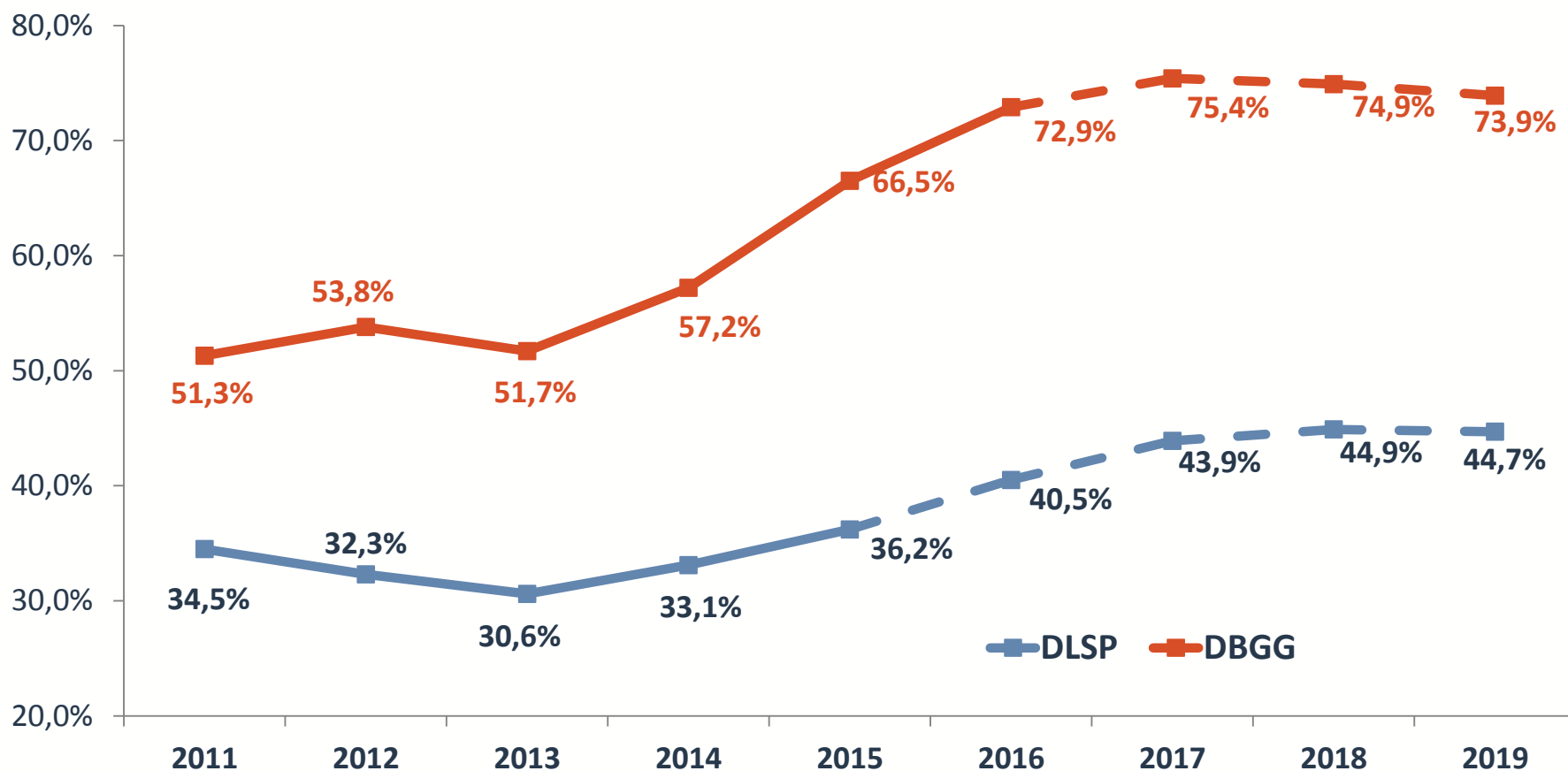
	2016*	2017*	2018	2019
Resultado Primário do Setor Público	-1,44	-0,86	0,8	1,4
- Governo Central	-1,55	-0,96	0,5	1,0
- Estados e Municípios	0,10	0,10	0,3	0,4
Juros Nominais	6,95	5,76	5,06	5,02
Resultado Nominal	8,39	6,62	4,26	3,62
Dívida Líquida do Setor Público	40,5	43,9	44,9	44,7
Dívida Bruta do Governo Geral	72,9	75,4	74,9	73,9

* Considera a aprovação do PLN 1/2016 e utilização integral das deduções.

Resultado Primário e Nominal, com deduções (em % do PIB)



Dívida Líquida do Setor Público e Bruta do Governo Geral (em % do PIB)



Fonte: BCB.